

GOBERNACION DEL CAUCA

Informe Mensual de Ejecucion de Ingresos


Hoja No. 1

Desde: 01/06/2014 Hasta: 30/06/2014

Vigencia Fiscal: 2014

Unidad Ejecutora:03 - GOBERNACION DEL CAUCA

Identificación Presupuestal	Descripción	Presupuesto Inicial	Modificaciones		Presupuesto Definitivo	Recaldo Mes	Recaldo Acumulado	Saldo
			Adiciones	Reducciones				
03 - 01	INGRESOS CORRIENTES	103,337,849,294.00	97,510,837,807.32	0.00	200,848,687,101.32	7,643,060,102.54	134,407,261,788.44	66,441,425,312.88
03 - 0101	INGRESOS TRIBUTARIOS	71,563,421,812.00	0.00	0.00	71,563,421,812.00	5,647,229,679.54	37,466,396,329.52	34,097,025,482.48
03 - 010101	IMPUESTOS DIRECTOS	10,742,513,781.00	0.00	0.00	10,742,513,781.00	925,691,274.40	6,910,007,144.04	3,832,506,636.96
03 - 01010101 - 20	Impuesto sobre vehiculos automotores	3,930,983,379.00	0.00	0.00	3,930,983,379.00	314,594,304.40	3,242,396,799.04	688,586,579.96
03 - 01010102	Impuesto de registro	6,811,530,402.00	0.00	0.00	6,811,530,402.00	611,096,970.00	3,667,610,345.00	3,143,920,057.00
03 - 0101010201 - 20	Impuesto de registro de Libre Destinación	5,449,224,322.00	0.00	0.00	5,449,224,322.00	488,721,376.00	2,907,747,994.00	2,541,476,328.00
03 - 0101010202 - 01	Impuesto de Registro destinacion especifica - 20% FONPET	1,362,306,080.00	0.00	0.00	1,362,306,080.00	122,375,594.00	759,862,351.00	602,443,729.00
03 - 010102	IMPUESTOS INDIRECTOS	60,820,908,031.00	0.00	0.00	60,820,908,031.00	4,721,538,405.14	30,556,389,185.48	30,264,518,845.52
03 - 01010201	Impuesto al Consumo de Licores	26,296,973,267.00	0.00	0.00	26,296,973,267.00	2,111,839,627.00	12,545,184,949.00	13,751,788,318.00
03 - 0101020101	De Producción Nacional	25,579,540,583.00	0.00	0.00	25,579,540,583.00	2,045,372,627.00	12,141,013,949.00	13,438,526,634.00
03 - 010102010101	Productos en el Departamento	19,699,274,599.00	0.00	0.00	19,699,274,599.00	1,660,479,262.00	9,511,388,120.00	10,187,886,479.00
03 - 01010201010101 - 20	Productos en el Departamento Libre Destinación	19,699,274,599.00	0.00	0.00	19,699,274,599.00	1,660,479,262.00	9,511,388,120.00	10,187,886,479.00
03 - 010102010102	Otros de Producción Nacional	5,880,265,984.00	0.00	0.00	5,880,265,984.00	384,893,365.00	2,629,625,829.00	3,250,640,155.00
03 - 01010201010201 - 20	Otros de Producción Nacional Libre Destinación	1,000,000,000.00	0.00	0.00	1,000,000,000.00	40,714,621.00	288,298,269.00	711,701,731.00
03 - 01010201010202 - 20	Licores Introducidos	4,880,265,984.00	0.00	0.00	4,880,265,984.00	344,178,744.00	2,341,327,560.00	2,538,938,424.00
03 - 0101020102	De Producción Extranjera	717,432,684.00	0.00	0.00	717,432,684.00	66,467,000.00	404,171,000.00	313,261,684.00
03 - 010102010201 - 20	Otros de Producción Extranjera Libre Destinación	717,432,684.00	0.00	0.00	717,432,684.00	66,467,000.00	404,171,000.00	313,261,684.00
03 - 01010202	Cerveza	15,134,204,658.00	0.00	0.00	15,134,204,658.00	1,280,534,000.00	7,794,654,000.00	7,339,550,658.00
03 - 0101020201	Cerveza produccion nacional	15,034,204,658.00	0.00	0.00	15,034,204,658.00	1,279,595,000.00	7,770,841,000.00	7,263,363,658.00
03 - 010102020101 - 20	Cerveza Producción Nacional Libre Destinación	15,034,204,658.00	0.00	0.00	15,034,204,658.00	1,279,595,000.00	7,770,841,000.00	7,263,363,658.00
03 - 0101020202	Cerveza produccion extranjera	100,000,000.00	0.00	0.00	100,000,000.00	939,000.00	23,813,000.00	76,187,000.00
03 - 010102020201 - 20	Cerveza Producción Extranjera Libre Destinación	100,000,000.00	0.00	0.00	100,000,000.00	939,000.00	23,813,000.00	76,187,000.00
03 - 01010203	Cigarrillos y Tabaco	6,354,061,929.00	0.00	0.00	6,354,061,929.00	364,335,000.00	2,030,657,172.00	4,323,404,757.00
03 - 0101020301	De Fabricación Nacional	5,952,617,407.00	0.00	0.00	5,952,617,407.00	364,335,000.00	2,004,794,172.00	3,947,823,235.00
03 - 010102030101 - 20	De Fabricación Nacional Libre Destinación	4,871,638,792.00	0.00	0.00	4,871,638,792.00	306,041,000.00	1,684,002,000.00	3,187,636,792.00
03 - 010102030102 - 58	De Fabricación Nacional - Deporte	1,080,978,615.00	0.00	0.00	1,080,978,615.00	58,294,000.00	320,792,172.00	760,186,443.00
03 - 0101020302	De Fabricación Extranjera	401,444,522.00	0.00	0.00	401,444,522.00	0.00	25,863,000.00	375,581,522.00
03 - 010102030201 - 20	De Fabricación Extranjera Libre Destinación	348,924,522.00	0.00	0.00	348,924,522.00	0.00	23,091,000.00	325,833,522.00



GOBERNACION DEL CAUCA
Informe Mensual de Ejecucion de Ingresos


Hoja No. 2

Desde: 01/06/2014 Hasta: 30/06/2014

Vigencia Fiscal: 2014

Unidad Ejecutora:03 - GOBERNACION DEL CAUCA

Identificación Presupuestal	Descripción	Presupuesto Inicial	Modificaciones		Presupuesto Definitivo	Recaudo Mes	Recaudo Acumulado	Saldo
			Adiciones	Reducciones				
03 - 010102030202 - 58	De Fabricación Extranjera - Deporte	52,520,000.00	0.00	0.00	52,520,000.00	0.00	2,772,000.00	49,748,000.00
03 - 01010204 - 20	Deguello de Ganado Mayor	681,274,830.00	0.00	0.00	681,274,830.00	68,060,254.00	395,687,281.00	285,587,549.00
03 - 01010205	Sobretasa a la Gasolina	7,252,290,185.00	0.00	0.00	7,252,290,185.00	432,086,000.00	3,910,356,000.00	3,341,934,185.00
03 - 0101020501 - 20	Sobretasa a la Gasolina Libre Destinatión	6,889,675,676.00	0.00	0.00	6,889,675,676.00	410,481,700.00	3,714,838,200.00	3,174,837,476.00
03 - 0101020502 - 52	Sobretasa a la Gasolina Destinatión Especifica	362,614,509.00	0.00	0.00	362,614,509.00	21,604,300.00	195,517,800.00	167,096,709.00
03 - 01010206	Estampillas	5,102,103,162.00	0.00	0.00	5,102,103,162.00	464,683,524.14	3,879,849,783.48	1,222,253,378.52
03 - 0101020602 - 781	Estampilla Pro- Desarrollo Depial	2,967,933,288.00	0.00	0.00	2,967,933,288.00	212,142,950.57	2,209,615,137.24	758,318,150.76
03 - 0101020603 - 783	Estampilla Pro-Electrificación Rural	1,684,169,874.00	0.00	0.00	1,684,169,874.00	207,754,873.57	1,474,331,146.24	209,838,727.76
03 - 0101020604 - 782	Estampilla Pro-Cultura	450,000,000.00	0.00	0.00	450,000,000.00	44,785,700.00	195,903,500.00	254,096,500.00
03 - 0102	INGRESOS NO TRIBUTARIOS	31,774,427,482.00	97,510,837,807.32	0.00	129,285,265,289.32	1,995,830,423.00	96,940,865,458.92	32,344,399,830.40
03 - 010201	TASAS,MULTAS . CONTRIBUCIONES	917,938,963.00	0.00	0.00	917,938,963.00	55,386,649.00	456,627,964.92	461,310,998.08
03 - 01020101	TASAS	907,938,963.00	0.00	0.00	907,938,963.00	55,386,649.00	456,627,964.92	451,310,998.08
03 - 0102010102 - 20	Arrendamientos y alquileres	52,223,216.00	0.00	0.00	52,223,216.00	4,487,749.00	74,549,731.00	-22,326,515.00
03 - 0102010103 - 20	Certificados, constancias y fotocopias	85,000,000.00	0.00	0.00	85,000,000.00	2,098,000.00	12,474,325.00	72,525,675.00
03 - 0102010104 - 20	Pasaportes	270,000,000.00	0.00	0.00	270,000,000.00	29,653,000.00	168,121,000.00	101,879,000.00
03 - 0102010105 - 618	Venta de Bienes y Servicios	500,715,747.00	0.00	0.00	500,715,747.00	19,147,900.00	201,482,908.92	299,232,838.08
03 - 01020102	Instituciones Educativas MULTAS Y SANCIONES	10,000,000.00	0.00	0.00	10,000,000.00	0.00	0.00	10,000,000.00
03 - 0102010201 - 20	Multas y sanciones	10,000,000.00	0.00	0.00	10,000,000.00	0.00	0.00	10,000,000.00
03 - 010202	TRANSFERENCIAS CORRIENTES	403,871,653.00	0.00	0.00	403,871,653.00	0.00	0.00	403,871,653.00
03 - 01020201 - 520	Cuotas de fiscalización Entidades descentralizadas	403,871,653.00	0.00	0.00	403,871,653.00	0.00	0.00	403,871,653.00
03 - 010203	TRANSFERENCIAS DE CAPITAL	30,452,616,866.00	97,510,837,807.32	0.00	127,963,454,673.32	1,940,443,774.00	96,484,237,494.00	31,479,217,179.32
03 - 01020301	TRANSFERENCIAS NACIONALES	30,452,616,866.00	97,292,978,923.32	0.00	127,745,595,789.32	1,940,443,774.00	96,484,237,494.00	31,261,358,295.32
03 - 0102030101 - 784	Sobretasa al ACPM	3,526,854,052.00	0.00	0.00	3,526,854,052.00	341,413,022.00	1,839,790,847.00	1,687,063,205.00
03 - 0102030102	IVA Telefonía celular	1,908,658,594.00	312,178,463.00	0.00	2,220,837,057.00	0.00	2,062,254,538.00	158,582,519.00
03 - 010203010201 - 24	IVA Telefonía celular cultura	954,329,297.00	76,797,972.00	0.00	1,031,127,269.00	0.00	1,031,127,269.00	0.00
03 - 010203010202 - 1012	IVA Telefonía celular deportes	0.00	158,582,519.00	0.00	158,582,519.00	0.00	0.00	158,582,519.00
03 - 010203010202 - 59	IVA Telefonía celular deportes	954,329,297.00	76,797,972.00	0.00	1,031,127,269.00	0.00	1,031,127,269.00	0.00
03 - 0102030103 - 665	SGP Agua Potable y Saneamiento Básico	8,345,869,440.00	700,729,231.00	0.00	9,046,598,671.00	1,527,030,752.00	3,701,991,037.00	5,344,607,634.00
03 - 0102030104 - 1025	Programa PAE	16,671,234,780.00	0.00	0.00	16,671,234,780.00	0.00	3,287,660,112.00	13,383,574,668.00
03 - 0102030105	Cofinanciación	0.00	9,373,020,826.00	0.00	9,373,020,826.00	72,000,000.00	4,393,000,000.00	4,980,020,826.00



GOBERNACION DEL CAUCA


Informe Mensual de Ejecucion de Ingresos

Hoja No. 3

Desde: 01/06/2014 Hasta: 30/06/2014
Vigencia Fiscal: 2014

Unidad Ejecutora:03 - GOBERNACION DEL CAUCA

Identificación Presupuestal	Descripción	Presupuesto Inicial	Modificaciones		Presupuesto Definitivo	Recaldo Mes	Recaldo Acumulado	Saldo
			Adiciones	Reducciones				
03 - 010203010503 - 1051	Convenio Interadministrativo 1083	0.00	8,642,000,000.00	0.00	8,642,000,000.00	0.00	4,321,000,000.00	4,321,000,000.00
03 - 010203010504 - 898	Conv Interactivo Dpto FONADE (SSF) No. 2121660	0.00	587,020,826.00	0.00	587,020,826.00	0.00	0.00	587,020,826.00
03 - 010203010518 - 1043	Convenio 1039 de 2013 MEN	0.00	144,000,000.00	0.00	144,000,000.00	72,000,000.00	72,000,000.00	72,000,000.00
03 - 0102030106 - 1040	Convenio 2029 de 2013 INVIAS	0.00	35,000,000.00	0.00	35,000,000.00	0.00	35,000,000.00	0.00
03 - 0102030109 - 886	Acuerdo 063 de 2010 FNR Las Guacas	0.00	3,520,251,525.32	0.00	3,520,251,525.32	0.00	1,480,541,230.00	2,039,710,295.32
03 - 0102030110 - 1053	Convenio 3076 de 2013 INVIAS	0.00	1,053,000,000.00	0.00	1,053,000,000.00	0.00	863,460,000.00	189,540,000.00
03 - 0102030111 - 1045	Convenio 1291 de 2013 MEN	0.00	10,361,000,000.00	0.00	10,361,000,000.00	0.00	10,361,000,000.00	0.00
03 - 0102030112 - 1063	Resolucion 122 de 2014 Margen comercializacion	0.00	45,715,703.00	0.00	45,715,703.00	0.00	0.00	45,715,703.00
03 - 0102030113 - 1046	Convenio Interadministrativo 2780 de 2013 INVIAS	0.00	68,459,539,730.00	0.00	68,459,539,730.00	0.00	68,459,539,730.00	0.00
03 - 0102030115 - 1055	Convenio 2133786 FONADE SSF	0.00	562,333,187.00	0.00	562,333,187.00	0.00	0.00	562,333,187.00
03 - 0102030116 - 1056	Convenio 2133579 FONADE SSF	0.00	258,257,387.00	0.00	258,257,387.00	0.00	0.00	258,257,387.00
03 - 0102030117 - 1057	Convenio 2133626 FONADE SSF	0.00	232,500,000.00	0.00	232,500,000.00	0.00	0.00	232,500,000.00
03 - 0102030118 - 1058	Convenio 2133698 FONADE SSF	0.00	309,690,000.00	0.00	309,690,000.00	0.00	0.00	309,690,000.00
03 - 0102030119 - 1059	Convenio 2133901 FONADE SSF	0.00	279,000,000.00	0.00	279,000,000.00	0.00	0.00	279,000,000.00
03 - 0102030120 - 1060	Convenio 2133574 FONADE SSF	0.00	93,000,000.00	0.00	93,000,000.00	0.00	0.00	93,000,000.00
03 - 0102030121 - 1061	Convenio 2133577 FONADE SSF	0.00	116,250,000.00	0.00	116,250,000.00	0.00	0.00	116,250,000.00
03 - 0102030122 - 1062	Convenio 2133456 FONADE SSF	0.00	465,000,000.00	0.00	465,000,000.00	0.00	0.00	465,000,000.00
03 - 0102030123 - 1071	Convenio 2133584 FONADE SSF	0.00	162,750,000.00	0.00	162,750,000.00	0.00	0.00	162,750,000.00
03 - 0102030124 - 1083	Convenio 2122383 FONADE SSF	0.00	953,762,871.00	0.00	953,762,871.00	0.00	0.00	953,762,871.00
03 - 0102030127 - 885	Acuerdo 063 FNR	0.00	0.00	0.00	0.00	0.00	0.00	0.00
03 - 0102030128 - 887	Acuerdo 050 FNR	0.00	0.00	0.00	0.00	0.00	0.00	0.00
03 - 0102030129 - 1044	Convenio 213055 FONADE	0.00	0.00	0.00	0.00	0.00	0.00	0.00
03 - 01020303	TRANSPERENCIAS MUNICIPALES	0.00	217,858,884.00	0.00	217,858,884.00	0.00	0.00	217,858,884.00
03 - 0102030301	Cofinanciacion	0.00	217,858,884.00	0.00	217,858,884.00	0.00	0.00	217,858,884.00
03 - 010203030114 - 1052	Convenio 1083 de 2013 Municipios	0.00	217,858,884.00	0.00	217,858,884.00	0.00	0.00	217,858,884.00
03 - 010203030115 - 1087	Aporte Municipio de Guapi Acuerdo 004 del 2-5-13	0.00	0.00	0.00	0.00	0.00	0.00	0.00
03 - 03	RECURSOS DE CAPITAL	905,444,412.00	92,004,166,234.24	0.00	92,909,610,646.24	151,749,244.32	84,411,674,713.01	8,497,935,933.23
03 - 0301	RECURSOS DEL CREDITO	0.00	10,388,748,483.49	0.00	10,388,748,483.49	0.00	7,000,000,000.00	3,388,748,483.49
03 - 030101	Recursos del credito interno	0.00	10,388,748,483.49	0.00	10,388,748,483.49	0.00	7,000,000,000.00	3,388,748,483.49
03 - 03010101 - 907	Entidades financieras	0.00	10,388,748,483.49	0.00	10,388,748,483.49	0.00	7,000,000,000.00	3,388,748,483.49
03 - 0302	OTROS RECURSOS DE CAPITAL	905,444,412.00	81,615,417,750.75	0.00	82,520,862,162.75	151,749,244.32	77,411,674,713.01	5,109,187,449.74



GOBERNACION DEL CAUCA
Informe Mensual de Ejecucion de Ingresos


Hoja No. 4

Desde: 01/06/2014 Hasta: 30/06/2014

Vigencia Fiscal: 2014

Unidad Ejecutora:03 - GOBERNACION DEL CAUCA

Identificación Presupuestal	Descripción	Presupuesto Inicial	Modificaciones		Presupuesto Definitivo	Recaudo Mes	Recaudo Acumulado	Saldo
			Adiciones	Reducciones				
03 - 030201	Recursos del Balance	0.00	70,296,715,478.58	0.00	70,296,715,478.58	0.00	68,624,562,104.78	1,672,153,373.80
03 - 03020101	VIGENCIAS FUTURAS APROBADAS	0.00	20,314,795,195.31	0.00	20,314,795,195.31	0.00	18,642,641,821.51	1,672,153,373.80
03 - 0302010101 - 906	Convenio Interadministrativo - Dpto - FONADE - Sin Situación de Fondos	0.00	401,709,966.50	0.00	401,709,966.50	0.00	401,709,966.50	0.00
03 - 0302010102 - 896	Superávit fiscal recursos propios	0.00	16,928,681,855.01	0.00	16,928,681,855.01	0.00	16,928,681,855.01	0.00
03 - 0302010103 - 997	Superávit fiscal recursos propios exc. Licorera	0.00	212,768,508.64	0.00	212,768,508.64	0.00	0.00	212,768,508.64
03 - 0302010104 - 937	Superávit fiscal estampilla pro electrificación	0.00	271,828,052.00	0.00	271,828,052.00	0.00	0.00	271,828,052.00
03 - 0302010105 - 2021	Convenio FONADE No.2131631 S.S.F	0.00	1,187,556,813.16	0.00	1,187,556,813.16	0.00	0.00	1,187,556,813.16
03 - 0302010106 - 1040	Convenio 2029 de 2013 INVIAS Pasivo Pensional	0.00	1,312,250,000.00	0.00	1,312,250,000.00	0.00	1,312,250,000.00	0.00
03 - 03020102 - 941	Superávit fiscal excedentes ACPM	0.00	532,103,932.42	0.00	532,103,932.42	0.00	532,103,932.42	0.00
03 - 03020103 - 933	Fondo de Contingencia	0.00	3,881,924,296.77	0.00	3,881,924,296.77	0.00	3,881,924,296.77	0.00
03 - 03020104 - 940	Superávit fiscal recursos propios Exc licorera	0.00	5,167,614,248.51	0.00	5,167,614,248.51	0.00	5,167,614,248.51	0.00
03 - 03020105 - 997	Acuerdo de pago Nacion Dpto Deudas laborales sector docente	0.00	3,268,697,805.76	0.00	3,268,697,805.76	0.00	3,268,697,805.76	0.00
03 - 03020106 - 931	Convenio 2780 INVIAS	0.00	11,084,501,360.00	0.00	11,084,501,360.00	0.00	11,084,501,360.00	0.00
03 - 03020107 - 1050	Convenio 2780 INVIAS	0.00	13,789,737,279.00	0.00	13,789,737,279.00	0.00	13,789,737,279.00	0.00
03 - 03020107 - 937	Convenio 2780 INVIAS	0.00	2,460,783,401.40	0.00	2,460,783,401.40	0.00	2,460,783,401.40	0.00
03 - 03020108 - 1052	RB Convenio Interadministrativo 1083 de 2013 MEN aporte MPiOs	0.00	0.00	0.00	0.00	0.00	0.00	0.00
03 - 03020108 - 1053	RB Convenio Interadministrativo 1083 de 2013 MEN aporte MPiOs	0.00	0.00	0.00	0.00	0.00	0.00	0.00
03 - 03020108 - 1070	RB Convenio Interadministrativo 1083 de 2013 MEN aporte MPiOs	0.00	281,664,891.00	0.00	281,664,891.00	0.00	281,664,891.00	0.00
03 - 03020111 - 930	Convenio 570 de 2011 MpiOs	0.00	58,554,711.80	0.00	58,554,711.80	0.00	58,554,711.80	0.00
03 - 03020112 - 929	Excedentes de regalías directas margen de comercializacion	0.00	775,906,974.00	0.00	775,906,974.00	0.00	775,906,974.00	0.00
03 - 03020114 - 991	Superávit fiscal estampilla prodesarrollo	0.00	4,993,987,192.61	0.00	4,993,987,192.61	0.00	4,993,987,192.61	0.00
03 - 03020115 - 896	Superávit fiscal recursos propios	0.00	0.00	0.00	0.00	0.00	0.00	0.00
03 - 03020117 - 885	RB Acuerdo 063 de 2010	0.00	516,977,674.00	0.00	516,977,674.00	0.00	516,977,674.00	0.00
03 - 03020120 - 1010	RB Escuela de capacitacion	0.00	156,376,978.00	0.00	156,376,978.00	0.00	156,376,978.00	0.00
03 - 03020121 - 1079	RB Convenio 644/13	0.00	1,800,000,000.00	0.00	1,800,000,000.00	0.00	1,800,000,000.00	0.00
03 - 03020122 - 1080	RB Recursos Unidad al Gestion Riesgo Desastres	0.00	365,477,076.00	0.00	365,477,076.00	0.00	365,477,076.00	0.00



GOBERNACION DEL CAUCA
Informe Mensual de Ejecucion de Ingresos

Hoja No. 5

Desde: 01/06/2014 Hasta: 30/06/2014

Vigencia Fiscal: 2014

Unidad Ejecutora:03 - GOBERNACION DEL CAUCA

Identificación Presupuestal	Descripción	Presupuesto Inicial	Modificaciones		Presupuesto Definitivo	Recaudo Mes	Recaudo Acumulado	Saldo
			Adiciones	Reducciones				
03 - 03020128 - 1081	RB Iva Celular cultura	0.00	847,612,462.00	0.00	847,612,462.00	0.00	847,612,462.00	0.00
03 - 03020137 - 937	RB estampilla proelectrificación	0.00	0.00	0.00	0.00	0.00	0.00	0.00
03 - 030203	Rendimientos por Operaciones Financieras	905,444,412.00	0.00	0.00	905,444,412.00	151,749,244.32	856,410,336.06	49,034,075.94
03 - 03020301 - 520	Inversiones	1,500,000.00	0.00	0.00	1,500,000.00	0.00	0.00	1,500,000.00
03 - 03020301 - 785	Inversiones	903,944,412.00	0.00	0.00	903,944,412.00	151,749,244.32	856,410,336.06	47,534,075.94
03 - 030205 - 995	Remanentes Exintla DDSL	0.00	6,808,020,749.99	0.00	6,808,020,749.99	0.00	6,808,020,749.99	0.00
03 - 030206 - 1054	Reintegro direccion Dipal de salud liquidada	0.00	850,681,522.18	0.00	850,681,522.18	0.00	850,681,522.18	0.00
03 - 030207 - 890	Utilidad I.L.C	0.00	3,388,000,000.00	0.00	3,388,000,000.00	0.00	0.00	3,388,000,000.00
03 - 030208 - 1073	Venta de bienes inmuebles	0.00	272,000,000.00	0.00	272,000,000.00	0.00	272,000,000.00	0.00
	Total Unidad:	104,243,293,706.00	189,515,004,041.56	0.00	293,758,297,747.56	7,794,809,346.86	218,818,936,501.45	74,939,361,246.11




GOBERNACION DEL CAUCA
Informe Mensual de Ejecucion de Ingresos

Hoja No. 6

Desde: 01/06/2014 Hasta: 30/06/2014
Vigencia Fiscal: 2014

Unidad Ejecutora:04 - FONDO EDUCATIVO DEPARTAMENTAL

Identificación Presupuestal	Descripción	Presupuesto Inicial	Modificaciones		Presupuesto Definitivo	Recaudo Mes	Recaudo Acumulado	Saldo
			Adiciones	Reducciones				
04 - 02	FONDOS ESPECIALES	405,085,735,305.00	42,573,702,795.08	0.00	447,659,438,100.08	46,478,545,801.17	247,907,250,700.55	199,752,187,399.53
04 - 0201	FONDO DEPARTAMENTAL DE EDUCACION-	405,085,735,305.00	42,573,702,795.08	0.00	447,659,438,100.08	46,478,545,801.17	247,907,250,700.55	199,752,187,399.53
04 - 020101	TRANSFERENCIAS DE LA NACION SGP EDUCACION	405,085,735,305.00	42,317,823,856.68	0.00	447,403,559,161.68	46,478,545,801.17	247,651,371,762.55	199,752,187,399.13
04 - 02010101	SGP PRESTACION DEL SERVICIO CON SITUACION DE FONDOS	399,276,196,517.00	23,651,364,737.00	0.00	422,927,561,254.00	46,397,723,197.00	228,515,076,110.00	194,412,485,144.00
04 - 0201010101	CON SITUACION DE FONDOS	338,244,196,517.00	23,651,364,737.00	0.00	361,895,561,254.00	35,797,934,779.00	196,544,157,148.00	165,351,404,106.00
04 - 020101010101 - 6	Cuota de Administracion	7,837,152,853.00	511,594,043.00	0.00	8,348,746,896.00	715,958,695.58	3,683,550,621.88	4,665,196,274.12
04 - 020101010102 - 43	Poblacion atendida	330,407,043,664.00	23,139,770,694.00	0.00	353,546,814,358.00	35,081,976,083.42	192,860,606,526.12	160,686,207,831.88
04 - 0201010102	PRESTACION DEL SERVICIO SGP SIN SITUACION DE FONDOS	61,032,000,000.00	0.00	0.00	61,032,000,000.00	10,599,788,418.00	31,970,918,962.00	29,061,081,038.00
04 - 020101010201 - 11	Aportes patronales del sector docente	42,100,000,000.00	0.00	0.00	42,100,000,000.00	7,551,100,426.00	22,224,854,986.00	19,875,145,014.00
04 - 020101010202 - 12	Descuentos de docentes	18,932,000,000.00	0.00	0.00	18,932,000,000.00	3,048,687,992.00	9,746,063,976.00	9,185,936,024.00
04 - 02010102	RECURSOS DE CAPITAL	5,809,538,788.00	18,666,459,119.68	0.00	24,475,997,907.68	80,822,604.17	19,136,295,652.55	5,339,702,255.13
04 - 0201010201	RECURSOS DEL BALANCE	5,359,538,788.00	18,212,127,500.28	0.00	23,571,666,288.28	0.00	18,212,127,500.28	5,359,538,788.00
04 - 020101020101 - 40	Excedentes financieros SGP educacion	5,359,538,788.00	18,212,127,500.28	0.00	23,571,666,288.28	0.00	18,212,127,500.28	5,359,538,788.00
04 - 0201010202 - 40	Rendimientos por operaciones financieras	450,000,000.00	454,331,619.40	0.00	904,331,619.40	80,822,604.17	924,168,152.27	-19,836,532.87
04 - 020103	OTROS RECURSOS DE CAPITAL	0.00	255,878,938.40	0.00	255,878,938.40	0.00	255,878,938.00	0.40
04 - 02010301 - 821	Superavit venta servicios certificados constancias, paz y salvos	0.00	255,878,938.40	0.00	255,878,938.40	0.00	255,878,938.00	0.40
	Total Unidad:	405,085,735,305.00	42,573,702,795.08	0.00	447,659,438,100.08	46,478,545,801.17	247,907,250,700.55	199,752,187,399.53



GOBERNACION DEL CAUCA
Informe Mensual de Ejecucion de Ingresos

Hoja No. 7
Desde: 01/06/2014 Hasta: 30/06/2014
Vigencia Fiscal: 2014

Unidad Ejecutora:05 - FONDO DEPARTAMENTAL DE SALUD

Identificación Presupuestal	Descripción	Presupuesto Inicial	Modificaciones		Presupuesto Definitivo	Recaldo Mes	Recaldo Acumulado	Saldo
			Adiciones	Reducciones				
05 - 02	FONDOS ESPECIALES	89,780,642,009.00	78,567,162,527.17	5,406,109.00	168,342,398,427.17	2,644,028,320.30	85,370,397,600.21	82,972,000,826.96
05 - 0202	FONDO DEPARTAMENTAL DE SALUD	89,780,642,009.00	78,567,162,527.17	5,406,109.00	168,342,398,427.17	2,644,028,320.30	85,370,397,600.21	82,972,000,826.96
05 - 020201	RENTAS CEDIDAS	29,107,231,169.00	0.00	0.00	29,107,231,169.00	2,469,665,250.86	14,195,477,844.33	14,911,753,324.67
05 - 02020101	IMPUESTO AL CONSUMO DE LA CERVEZA	3,053,869,154.00	0.00	0.00	3,053,869,154.00	255,964,000.00	1,558,028,000.00	1,495,841,154.00
05 - 0202010101 - 29	De producción Nacional	3,046,016,154.00	0.00	0.00	3,046,016,154.00	255,776,000.00	1,553,264,000.00	1,492,752,154.00
05 - 0202010102 - 29	De producción Extranjera	7,853,000.00	0.00	0.00	7,853,000.00	188,000.00	4,764,000.00	3,089,000.00
05 - 02020102	IVA LICORES	15,148,793,230.00	0.00	0.00	15,148,793,230.00	1,187,560,920.00	7,056,919,365.00	8,091,873,865.00
05 - 0202010201 - 29	Producidos en el Departamento	11,634,186,111.00	0.00	0.00	11,634,186,111.00	951,174,700.00	5,448,422,000.00	6,185,764,111.00
05 - 0202010202 - 29	Otros de producción Nacional	271,580,000.00	0.00	0.00	271,580,000.00	14,131,985.00	114,233,385.00	157,346,615.00
05 - 0202010203 - 29	Licores introducidos	2,892,047,119.00	0.00	0.00	2,892,047,119.00	197,156,400.00	1,341,186,000.00	1,550,861,119.00
05 - 0202010204 - 29	De Producción Extranjera	350,980,000.00	0.00	0.00	350,980,000.00	25,097,835.00	153,077,980.00	197,902,020.00
05 - 02020103	IMPUESTO AL CONSUMO DE LICORES	1,787,170,306.00	0.00	0.00	1,787,170,306.00	130,145,886.00	772,991,934.00	1,014,178,372.00
05 - 0202010301 - 29	Licores Producidos en el Departamento	1,408,906,306.00	0.00	0.00	1,408,906,306.00	105,988,038.00	607,109,881.00	801,796,425.00
05 - 0202010302 - 29	Licores Nacionales	378,000,000.00	0.00	0.00	378,000,000.00	24,150,711.00	165,757,409.00	212,242,591.00
05 - 0202010303 - 29	Licores Extranjeros	264,000.00	0.00	0.00	264,000.00	7,137.00	124,644.00	139,356.00
05 - 02020104	SOBRETASA AL CONSUMO DE CIGARRILLOS Y TABACO ELABORADO	1,375,668,000.00	0.00	0.00	1,375,668,000.00	103,006,000.00	659,996,000.00	715,672,000.00
05 - 0202010401 - 29	Cigarillos y tabaco de fabricación nacional	1,375,668,000.00	0.00	0.00	1,375,668,000.00	103,006,000.00	659,996,000.00	715,672,000.00
05 - 02020105	JUEGOS DE SUERTE Y AZAR	7,741,730,479.00	0.00	0.00	7,741,730,479.00	792,988,444.86	4,147,542,545.33	3,594,187,933.67
05 - 0202010501 - 29	Impuesto Utilidad Sorteos Ordinarios	2,429,998,698.00	0.00	0.00	2,429,998,698.00	283,501,800.00	1,376,958,720.00	1,053,039,978.00
05 - 0202010502 - 29	Impuesto por Juegos y Apuestas Permanentes	3,298,871,060.00	0.00	0.00	3,298,871,060.00	301,827,626.00	1,604,180,671.00	1,694,690,389.00
05 - 0202010503 - 29	A Ganadores de Sorteos Ordinarios y Extraordinarios	898,781,058.00	0.00	0.00	898,781,058.00	142,974,079.00	805,615,628.00	93,165,430.00
05 - 0202010504 - 29	Impuesto de Loterías Foráneas	316,079,663.00	0.00	0.00	316,079,663.00	35,975,775.50	177,363,016.00	138,716,647.00
05 - 0202010505 - 29	Premios Caducos (ley 1393/10)	798,000,000.00	0.00	0.00	798,000,000.00	28,709,164.36	183,424,510.33	614,575,489.67
05 - 020207	SISTEMA GENERAL DE PARTICIPACIONES - SALUD	57,330,103,626.00	0.00	0.00	57,330,103,626.00	0.00	9,735,338,095.00	47,594,765,531.00
05 - 02020701 - 30	SGP-SALUD- Prestación de Servicios a la Población no Afiliada (C.S.F.)	40,930,679,153.00	0.00	0.00	40,930,679,153.00	0.00	8,343,986,374.00	32,586,692,779.00
05 - 02020702 - 31	SGP - SALUD - Aportes Patronales	7,818,579,129.00	0.00	0.00	7,818,579,129.00	0.00	0.00	7,818,579,129.00



GOBERNACION DEL CAUCA
Informe Mensual de Ejecucion de Ingresos

Hoja No. 8

Desde: 01/06/2014 Hasta: 30/06/2014
Vigencia Fiscal: 2014

Unidad Ejecutora:05 - FONDO DEPARTAMENTAL DE SALUD

Identificación Presupuestal	Descripción	Presupuesto Inicial	Modificaciones		Presupuesto Definitivo	Recaldo Mes	Recaldo Acumulado	Saldo
			Adiciones	Reducciones				
05 - 02020703 - 32	(S.S.F.) SGP- Salud Pública	8,580,845,344.00	0.00	0.00	8,580,845,344.00	0.00	1,391,351,721.00	7,189,493,623.00
05 - 020208	PROGRAMAS NACIONALES (Salud Pública)	1,464,165,328.00	9,038,982,000.00	5,406,109.00	10,497,741,219.00	0.00	380,815,864.00	10,116,925,355.00
05 - 02020801 - 33	Campañas Directas - ETV	1,188,550,861.00	0.00	5,406,109.00	1,183,144,752.00	0.00	380,815,864.00	802,328,888.00
05 - 02020802 - 35	Campañas Antituberculosis y Control TBC	210,049,637.00	0.00	0.00	210,049,637.00	0.00	0.00	210,049,637.00
05 - 02020803 - 36	Control Lepra	65,564,830.00	0.00	0.00	65,564,830.00	0.00	0.00	65,564,830.00
05 - 02020806	Otros aportes programas nacionales	0.00	9,038,982,000.00	0.00	9,038,982,000.00	0.00	0.00	9,038,982,000.00
05 - 0202080601 - 1074	Ministerio de Salud y Protección Social Resolución No. 004710 del 13 de noviembre de 2013	0.00	2,069,000,000.00	0.00	2,069,000,000.00	0.00	0.00	2,069,000,000.00
05 - 0202080602 - 1075	Ministerio de Salud y Protección Social Resolución No. 000071 del 17 de enero de 2014	0.00	60,000,000.00	0.00	60,000,000.00	0.00	0.00	60,000,000.00
05 - 0202080603 - 1082	Ministerio de Salud y Protección Social Resolución No. 004874 del 22 de noviembre de 2013	0.00	6,880,886,000.00	0.00	6,880,886,000.00	0.00	0.00	6,880,886,000.00
05 - 0202080604 - 1085	Ministerio de salud y protección social resolución No 01019 del 27 de marzo de 2014	0.00	29,096,000.00	0.00	29,096,000.00	0.00	0.00	29,096,000.00
05 - 0202080606 - 1088	Ministerio de Salud y Protección Social Resolución No 000887 del 20 marzo de 2014	0.00	0.00	0.00	0.00	0.00	0.00	0.00
05 - 020209	VENTA DE BIENES Y SERVICIOS	90,100,000.00	0.00	0.00	90,100,000.00	9,520,913.10	71,398,508.03	18,701,491.97
05 - 02020902 - 51	Registros Profesionales y Otros	90,100,000.00	0.00	0.00	90,100,000.00	9,520,913.10	71,398,508.03	18,701,491.97
05 - 020210	FONDO ROTATORIO DE ESTUPEFACIENTES	129,609,973.00	0.00	0.00	129,609,973.00	5,411,915.40	53,906,245.37	75,703,727.63
05 - 02021001 - 738	Venta de medicamentos de control	129,609,973.00	0.00	0.00	129,609,973.00	5,411,915.40	53,906,245.37	75,703,727.63
05 - 020211	RECURSOS DE CAPITAL	1,659,431,913.00	69,528,180,527.17	0.00	1,728,959,940.17	159,430,240.94	60,933,461,043.48	10,254,151,396.69
05 - 02021101	RECURSOS DEL BALANCE	0.00	69,528,180,527.17	0.00	69,528,180,527.17	0.00	59,872,243,527.17	9,655,937,000.00
05 - 0202110101	Excedentes financieros	0.00	69,528,180,527.17	0.00	69,528,180,527.17	0.00	59,872,243,527.17	9,655,937,000.00
05 - 020211010101 - 30	VIGENCIAS FUTURAS - SGP Pobre no Asegurada	0.00	9,185,000,000.00	0.00	9,185,000,000.00	0.00	0.00	9,185,000,000.00
05 - 020211010102 - 29	VIGENCIAS FUTURAS - Rentas Cédidas	0.00	255,000,000.00	0.00	255,000,000.00	0.00	0.00	255,000,000.00
05 - 020211010103 - 1076	Ministerio de Salud y Protección Social Resolución No. 004903 del 22 de noviembre de 2013	0.00	117,937,000.00	0.00	117,937,000.00	0.00	0.00	117,937,000.00




GOBERNACION DEL CAUCA
Informe Mensual de Ejecucion de Ingresos

Hoja No. 9

Desde: 01/06/2014 Hasta: 30/06/2014
Vigencia Fiscal: 2014

Unidad Ejecutora:05 - FONDO DEPARTAMENTAL DE SALUD

Identificación Presupuestal	Descripción	Presupuesto Inicial	Modificaciones		Presupuesto Definitivo	Recaldo Mes	Recaldo Acumulado	Saldo
			Adiciones	Reducciones				
05 - 020211010104 - 30	SGP Prestacion de Servicios Poblacion Pobre no Asegurada	0.00	35,702,388,011.56	0.00	35,702,388,011.56	0.00	35,702,388,011.56	0.00
05 - 020211010105 - 31	SGP SALUD Aportes Patronales	0.00	398,873,972.00	0.00	398,873,972.00	0.00	398,873,972.00	0.00
05 - 020211010106 - 291	Rentas Cedidas	0.00	10,171,461,685.67	0.00	10,171,461,685.67	0.00	10,171,461,685.67	0.00
05 - 020211010107 - 32	SGP Salud Publica	0.00	5,362,273,408.73	0.00	5,362,273,408.73	0.00	5,362,273,408.73	0.00
05 - 020211010108 - 33	Campañas Directas E.T.V.	0.00	312,145,831.15	0.00	312,145,831.15	0.00	312,145,831.15	0.00
05 - 020211010109 - 35	Campaña Antituberculosos y Control TBC	0.00	250,180,319.62	0.00	250,180,319.62	0.00	250,180,319.62	0.00
05 - 020211010110 - 36	Control Lepra	0.00	52,956,325.00	0.00	52,956,325.00	0.00	52,956,325.00	0.00
05 - 020211010111 - 858	Resolucion 5233 de 2011 MSPS	0.00	88,455,501.00	0.00	88,455,501.00	0.00	88,455,501.00	0.00
05 - 020211010112 - 859	Resolucion 0474 de 2011 MSPS	0.00	239,398,215.00	0.00	239,398,215.00	0.00	239,398,215.00	0.00
05 - 020211010113 - 860	Resolucion 0450 de 2011 MSPS	0.00	82,308,577.02	0.00	82,308,577.02	0.00	82,308,577.02	0.00
05 - 020211010114 - 861	Resolucion 0461 de 2011 MSPS	0.00	72,589,585.00	0.00	72,589,585.00	0.00	72,589,585.00	0.00
05 - 020211010115 - 862	Resolucion 04743 de 2011 MSPS	0.00	218,495,000.00	0.00	218,495,000.00	0.00	218,495,000.00	0.00
05 - 020211010116 - 867	Resolucion 00472 de 2011 MSPS	0.00	1,577,000.00	0.00	1,577,000.00	0.00	1,577,000.00	0.00
05 - 020211010117 - 922	Resolucion 000403 de 2012 MSPS	0.00	40,000,000.00	0.00	40,000,000.00	0.00	40,000,000.00	0.00
05 - 020211010119 - 923	Resolucion 002568 de 2012 MSPS	0.00	51,770,000.00	0.00	51,770,000.00	0.00	51,770,000.00	0.00
05 - 020211010120 - 924	Resolucion 001982 de 2012 MSPS	0.00	24,800,000.00	0.00	24,800,000.00	0.00	24,800,000.00	0.00
05 - 020211010121 - 870	Resolucion 1030 de 2008 MSPS	0.00	64,401,256.00	0.00	64,401,256.00	0.00	64,401,256.00	0.00
05 - 020211010122 - 871	Resolucion 4119 de 2007 MSPS	0.00	1,000,000.00	0.00	1,000,000.00	0.00	1,000,000.00	0.00
05 - 020211010123 - 872	Resolucion 5432 de 2009 MSPS	0.00	2,242,598.00	0.00	2,242,598.00	0.00	2,242,598.00	0.00
05 - 020211010124 - 873	Resolucion 3399 de 2007 MSPS	0.00	24,345,000.00	0.00	24,345,000.00	0.00	24,345,000.00	0.00
05 - 020211010125 - 874	Resolucion 3460 de 2007 MSPS	0.00	20,459,249.00	0.00	20,459,249.00	0.00	20,459,249.00	0.00
05 - 020211010126 - 875	Resolucion 0897 de 2008 MSPS	0.00	53,966,437.00	0.00	53,966,437.00	0.00	53,966,437.00	0.00
05 - 020211010127 - 876	Resolucion 2769 de 2005 MSPS	0.00	45,351,090.85	0.00	45,351,090.85	0.00	45,351,090.85	0.00
05 - 020211010128 - 877	Resolucion 1155 de 2010 MSPS	0.00	299,517,060.30	0.00	299,517,060.30	0.00	299,517,060.30	0.00
05 - 020211010129 - 878	Resolucion 3497 de 2009 MSPS	0.00	3,127,625.00	0.00	3,127,625.00	0.00	3,127,625.00	0.00
05 - 020211010130 - 879	Resolucion 0900 de 2009 MSPS	0.00	41,401,879.00	0.00	41,401,879.00	0.00	41,401,879.00	0.00
05 - 020211010131 - 880	Resolucion 3627 de 2008 MSPS	0.00	11,959,817.00	0.00	11,959,817.00	0.00	11,959,817.00	0.00
05 - 020211010132 - 881	Resolucion 4720 e 2009 MSPS	0.00	157,893,600.00	0.00	157,893,600.00	0.00	157,893,600.00	0.00
05 - 020211010133 - 786	Resolucion 5485 de 2010 MSPS	0.00	27,218,754.00	0.00	27,218,754.00	0.00	27,218,754.00	0.00
05 - 020211010134 - 789	Resolucion 5461 de 2010 MSPS	0.00	63,421,800.00	0.00	63,421,800.00	0.00	63,421,800.00	0.00
05 - 020211010135 - 804	Resolucion 4906 de 2009 MSPS	0.00	31,346,400.00	0.00	31,346,400.00	0.00	31,346,400.00	0.00
05 - 020211010136 - 805	Resolucion 0974 de 2010 MSPS	0.00	4,150,000.00	0.00	4,150,000.00	0.00	4,150,000.00	0.00
05 - 020211010137 - 833	Resolucio 5298 de 2010 MSPS	0.00	9,434,000.00	0.00	9,434,000.00	0.00	9,434,000.00	0.00



GOBERNACION DEL CAUCA
Informe Mensual de Ejecucion de Ingresos

Hoja No. 10

Desde: 01/06/2014 Hasta: 30/06/2014
Vigencia Fiscal: 2014

Unidad Ejecutora:05 - FONDO DEPARTAMENTAL DE SALUD

Identificación Presupuestal	Descripción	Presupuesto Inicial	Modificaciones		Presupuesto Definitivo	Recaudado Mes	Recaudado Acumulado	Saldo
			Adiciones	Reducciones				
05 - 020211010138 - 841	Resolucion 1507 de 2011 MSPS	0.00	456,399,714.07	0.00	456,399,714.07	0.00	456,399,714.07	0.00
05 - 020211010139 - 985	Resolucion 0003876 de 2012	0.00	116,809,000.00	0.00	116,809,000.00	0.00	116,809,000.00	0.00
05 - 020211010140 - 998	Resolucion 0004255 de 2012 MSPS	0.00	107,390,100.00	0.00	107,390,100.00	0.00	107,390,100.00	0.00
05 - 020211010141 - 999	Resolucion 0004465 de 2012 MSPS	0.00	210,000,000.00	0.00	210,000,000.00	0.00	210,000,000.00	0.00
05 - 020211010142 - 1000	Resolucion 0004493 de 2012 MSPS	0.00	30,000,000.00	0.00	30,000,000.00	0.00	30,000,000.00	0.00
05 - 020211010143 - 1026	Resolucion 0001895 de 2013 MSPS	0.00	456,546,000.00	0.00	456,546,000.00	0.00	456,546,000.00	0.00
05 - 020211010144 - 1051	Resolucion 0002699 de 2013 MSPS	0.00	105,128,000.00	0.00	105,128,000.00	0.00	105,128,000.00	0.00
05 - 020211010145 - 1052	Resolucion 0003113 de 2013 MSPS	0.00	150,488,599.00	0.00	150,488,599.00	0.00	150,488,599.00	0.00
05 - 020211010146 - 986	Resolucion 0004109 de 2012 MSPS	0.00	41,000,000.00	0.00	41,000,000.00	0.00	41,000,000.00	0.00
05 - 020211010147 - 987	Resolucion 0004278 de 2012 MSPS	0.00	177,989,540.00	0.00	177,989,540.00	0.00	177,989,540.00	0.00
05 - 020211010148	Recursos de libre destinacion gubernacion del cauca	0.00	37,497,775.00	0.00	37,497,775.00	0.00	37,497,775.00	0.00
05 - 02021101014801 - 1003	Desarrollo programas	0.00	10,000,000.00	0.00	10,000,000.00	0.00	10,000,000.00	0.00
05 - 02021101014802 - 1003	Proyecto para mejorar la salud sexual y reproductiva	0.00	27,497,775.00	0.00	27,497,775.00	0.00	27,497,775.00	0.00
05 - 020211010149 - 85	Recursos FOSYGA	0.00	3,770,059,070.75	0.00	3,770,059,070.75	0.00	3,770,059,070.75	0.00
05 - 020211010150 - 51	Venta de bienes y servicios - Registros profesionales y otros	0.00	89,334,382.61	0.00	89,334,382.61	0.00	89,334,382.61	0.00
05 - 020211010151 - 738	Fondo Rotatorio Estupefacientes - Venta de medicamentos de control	0.00	192,691,347.84	0.00	192,691,347.84	0.00	192,691,347.84	0.00
05 - 020211010152 - 1086	Ministerio de salud y proteccion social resolucion No 04913 del 22 de noviembre de 2013.	0.00	98,000,000.00	0.00	98,000,000.00	0.00	98,000,000.00	0.00
05 - 02021102	RENDIMIENTOS POR OPERACIONES FINANCIERAS	1,659,431,913.00	0.00	0.00	1,659,431,913.00	159,430,240.94	1,061,217,516.31	598,214,396.69
05 - 0202110201 - 29	Rendimientos Rentas Cedidas	204,000,000.00	0.00	0.00	204,000,000.00	5,618,253.08	49,986,895.91	154,013,104.09
05 - 0202110202 - 30	Rendimientos SGP - Prestación de Servicios a la Población no afiliada	1,118,212,913.00	0.00	0.00	1,118,212,913.00	109,130,756.31	700,132,321.97	418,080,591.03
05 - 0202110203 - 32	Rendimientos SGP - Salud Pública	300,000,000.00	0.00	0.00	300,000,000.00	16,460,472.50	124,128,494.24	175,871,505.76
05 - 0202110204 - 33	Rendimientos Campañas Directas ETV	219,000.00	0.00	0.00	219,000.00	11,591.19	476,846.12	-257,846.12
05 - 0202110207 - 85	Rendimientos FOSYGA - Regimen Subsidiado	37,000,000.00	0.00	0.00	37,000,000.00	28,209,167.86	186,492,958.07	-149,492,958.07
Total Unidad:		89,780,642,009.00	78,567,162,527.17	5,406,109.00	168,342,398,427.17	2,644,028,320.30	85,370,397,600.21	82,972,000,826.96



GOBERNACION DEL CAUCA
Informe Mensual de Ejecucion de Ingresos


Hoja No. 11

Desde: 01/06/2014 Hasta: 30/06/2014

Vigencia Fiscal: 2014

Unidad Ejecutora:06 - FONDO DE PENSIONES TERRITORIAL

Identificación Presupuestal	Descripcion	Presupuesto Inicial	Modificaciones		Presupuesto Definitivo	Recaldo Mes	Recaldo Acumulado	Saldo
			Adiciones	Reducciones				
06 - 02	FONDOS ESPECIALES	11,396,381,200.00	672,704,855.05	0.00	12,069,086,055.05	1,470,804,604.00	5,821,815,125.05	6,247,270,930.00
06 - 0203	FONDO DE PENSIONES TERRITORIALES	11,396,381,200.00	672,704,855.05	0.00	12,069,086,055.05	1,470,804,604.00	5,821,815,125.05	6,247,270,930.00
06 - 020301 - 69	Cuotas partes pensionales	800,000,000.00	0.00	0.00	800,000,000.00	0.00	1,294,156.00	798,705,844.00
06 - 020302 - 27	SGP - EDUCACION - Cancelación de Prestaciones Sociales	10,596,381,200.00	0.00	0.00	10,596,381,200.00	1,470,804,604.00	5,147,816,114.00	5,448,565,086.00
06 - 020303	Recursos de capital	0.00	672,704,855.05	0.00	672,704,855.05	0.00	672,704,855.05	0.00
06 - 02030301 - 1016	Recursos del balance SGP Educacion Cancelacion de prestaciones sociales	0.00	672,704,855.05	0.00	672,704,855.05	0.00	672,704,855.05	0.00
	Total Unidad:	11,396,381,200.00	672,704,855.05	0.00	12,069,086,055.05	1,470,804,604.00	5,821,815,125.05	6,247,270,930.00




GOBERNACION DEL CAUCA
Informe Mensual de Ejecucion de Ingresos

Hoja No. 12
Desde: 01/06/2014 Hasta: 30/06/2014
Vigencia Fiscal: 2014

Unidad Ejecutora:07 - FONDO DE GESTION TRIBUTARIA

Identificación Presupuestal	Descripción	Presupuesto Inicial	Modificaciones		Presupuesto Definitivo	Recaudado Mes	Recaudado Acumulado	Saldo
			Adiciones	Reducciones				
07 - 02	FONDOS ESPECIALES	300,000,000.00	1,032,574,716.76	0.00	1,332,574,716.76	38,029,819.19	1,302,622,596.70	29,952,120.06
07 - 0204	FONDO DE GESTION TRIBUTARIA	300,000,000.00	1,032,574,716.76	0.00	1,332,574,716.76	38,029,819.19	1,302,622,596.70	29,952,120.06
07 - 020401 - 502	Venta de Bienes y Servicios	300,000,000.00	0.00	0.00	300,000,000.00	38,029,819.19	270,047,879.94	29,952,120.06
07 - 020402 - 915	Convenio 017 de 2012 Federacion Nal Dptos	0.00	376,398,205.82	0.00	376,398,205.82	0.00	376,398,205.82	0.00
07 - 020403	RECURSOS DE CAPITAL	0.00	656,176,510.94	0.00	656,176,510.94	0.00	656,176,510.94	0.00
07 - 02040301 - 502	Recursos del Balance	0.00	656,176,510.94	0.00	656,176,510.94	0.00	656,176,510.94	0.00
	Total Unidad:	300,000,000.00	1,032,574,716.76	0.00	1,332,574,716.76	38,029,819.19	1,302,622,596.70	29,952,120.06



GOBERNACION DEL CAUCA
Informe Mensual de Ejecucion de Ingresos


Hoja No. 13

Desde: 01/06/2014 Hasta: 30/06/2014

Vigencia Fiscal: 2014

Unidad Ejecutora:08 - FONDO DE SEGURIDAD CIUDADANA

Identificación Presupuestal	Descripcion	Presupuesto Inicial	Modificaciones		Presupuesto Definitivo	Recaudo Mes	Recaudo Acumulado	Saldo
			Adiciones	Reducciones				
08 - 02	FONDOS ESPECIALES	505,424,721.00	1,426,239,283.50	0.00	1,931,664,004.50	183,960,123.86	2,208,780,592.33	-277,116,587.83
08 - 0205	FONDO DE SEGURIDAD	505,424,721.00	1,426,239,283.50	0.00	1,931,664,004.50	183,960,123.86	2,208,780,592.33	-277,116,587.83
08 - 020501 - 42	Contribucion de Seguridad	505,424,721.00	0.00	0.00	505,424,721.00	183,960,123.86	782,541,308.83	-277,116,587.83
08 - 020503	RECURSOS DE CAPITAL	0.00	1,426,239,283.50	0.00	1,426,239,283.50	0.00	1,426,239,283.50	0.00
08 - 02050301 - 1077	Recursos de balance	0.00	1,426,239,283.50	0.00	1,426,239,283.50	0.00	1,426,239,283.50	0.00
	Total Unidad:	505,424,721.00	1,426,239,283.50	0.00	1,931,664,004.50	183,960,123.86	2,208,780,592.33	-277,116,587.83



GOBERNACION DEL CAUCA
Informe Mensual de Ejecucion de Ingresos

Hoja No. 14

Desde: 01/06/2014 Hasta: 30/06/2014

Vigencia Fiscal: 2014

Unidad Ejecutora:09 - FONDO ROTATORIO AGROPECUARIO

Identificación Presupuestal	Descripción	Presupuesto Inicial	Modificaciones		Presupuesto Definitivo	Recaldo Mes	Recaldo Acumulado	Saldo
			Adiciones	Reducciones				
09 - 02	FONDOS ESPECIALES	53,800,915.00	19,396,307.00	0.00	73,197,222.00	12,869,454.00	30,683,298.79	42,513,923.21
09 - 0206	FONDO ROTATORIO AGROPECUARIO	53,800,915.00	19,396,307.00	0.00	73,197,222.00	12,869,454.00	30,683,298.79	42,513,923.21
09 - 020601 - 501	Venta de Bienes y Servicios	53,800,915.00	0.00	0.00	53,800,915.00	12,869,454.00	30,683,298.79	23,117,616.21
09 - 020603	RECURSOS DE CAPITAL	0.00	19,396,307.00	0.00	19,396,307.00	0.00	0.00	19,396,307.00
09 - 02060301 - 501	Recursos del balance	0.00	19,396,307.00	0.00	19,396,307.00	0.00	0.00	19,396,307.00
	Total Unidad:	53,800,915.00	19,396,307.00	0.00	73,197,222.00	12,869,454.00	30,683,298.79	42,513,923.21



GOBERNACION DEL CAUCA

Informe Mensual de Ejecucion de Ingresos

Hoja No. 15

Desde: 01/06/2014 Hasta: 30/06/2014

Vigencia Fiscal: 2014

Unidad Ejecutora:10 - FONDO ROTATORIO DE LA SECRETARIA DE INFRAESTRUCTURA

Identificación Presupuestal	Descripción	Presupuesto Inicial	Modificaciones		Presupuesto Definitivo	Recaudo Mes	Recaudo Acumulado	Saldo
			Adiciones	Reducciones				
10 - 02	FONDOS ESPECIALES	20,000,000.00	26,970,883.21	0.00	46,970,883.21	2,212.89	26,979,759.94	19,991,123.27
10 - 0207	FONDO ROTATORIO DE LA SECRETARIA DE INFRAESTRUCTURA	20,000,000.00	26,970,883.21	0.00	46,970,883.21	2,212.89	26,979,759.94	19,991,123.27
10 - 020701 - 500	Venta de Bienes y Servicios	20,000,000.00	0.00	0.00	20,000,000.00	2,212.89	8,876.73	19,991,123.27
10 - 020703	RECURSOS DE CAPITAL	0.00	26,970,883.21	0.00	26,970,883.21	0.00	26,970,883.21	0.00
10 - 02070301 - 1078	Recursos del Balance	0.00	26,970,883.21	0.00	26,970,883.21	0.00	26,970,883.21	0.00
	Total Unidad:	20,000,000.00	26,970,883.21	0.00	46,970,883.21	2,212.89	26,979,759.94	19,991,123.27



GOBERNACION DEL CAUCA
Informe Mensual de Ejecucion de Ingresos

Hoja No. 16

Desde: 01/06/2014 Hasta: 30/06/2014

Vigencia Fiscal: 2014

Unidad Ejecutora: 11 - SISTEMA GENERAL DE REGALIAS

Identificación Presupuestal	Descripcion	Presupuesto Inicial	Modificaciones		Presupuesto Definitivo	Recaldo Mes	Recaldo Acumulado	Saldo
			Adiciones	Reducciones				
11 - 11	SISTEMA GENERAL DE REGALIAS	0.00	331,655,667,335.00	3,169,954,184.00	328,485,713,151.00	-2,154,685,413.19	253,998,207,602.03	74,487,505,548.97
11 - 1100 - 979	Disponibilidad Inicial Asignaciones Directas 2012	0.00	2,817,597,837.00	0.00	2,817,597,837.00	0.00	2,817,597,837.00	0.00
11 - 1101	ASIGNACIONES DIRECTAS	0.00	2,052,058,867.00	0.00	2,052,058,867.00	101,547,476.81	3,182,217,550.03	-1,130,158,683.03
11 - 110101 - 980	Asignaciones directas	0.00	1,850,496,340.00	0.00	1,850,496,340.00	101,547,476.81	3,182,217,550.03	-1,331,721,210.03
11 - 110102 - 1020	Cofinanciacion Municipios Asignaciones directas	0.00	201,562,527.00	0.00	201,562,527.00	0.00	0.00	201,562,527.00
11 - 1102	RECURSOS PROVENIENTES DE FONDOS	0.00	326,143,434,675.00	3,169,954,184.00	322,973,480,491.00	-2,317,232,890.00	247,310,816,259.00	75,662,664,232.00
11 - 110201 - 1014	Compensacion Regional	0.00	111,298,586,578.00	2,128,567,594.00	109,170,018,984.00	0.00	87,022,719,867.00	22,147,299,117.00
11 - 110201 - 981	Compensacion Regional	0.00	6,773,545,904.00	0.00	6,773,545,904.00	0.00	6,773,545,992.00	12.00
11 - 110202 - 1015	Desarrollo Regional	0.00	82,465,437,692.00	0.00	82,465,437,692.00	0.00	61,227,481,401.00	21,237,956,291.00
11 - 110202 - 982	Desarrollo Regional	0.00	33,098,517,603.00	1,041,386,590.00	32,057,131,013.00	0.00	32,424,150,936.00	-367,019,923.00
11 - 110203 - 1017	Fondo de ciencia, tecnologia e Innovacion (Cie)	0.00	43,196,750,457.00	0.00	43,196,750,457.00	-3,824,868,139.00	17,934,023,173.00	25,262,727,284.00
11 - 110203 - 990	Fondo de ciencia, tecnologia e Innovacion (Cie)	0.00	34,317,780,996.00	0.00	34,317,780,996.00	0.00	34,317,780,996.00	0.00
11 - 110204 - 1018	Cofinanciacion Municipios FCR-40%	0.00	4,713,717,246.00	0.00	4,713,717,246.00	569,206,045.00	2,460,012,667.00	2,253,704,579.00
11 - 110204 - 1019	Cofinanciacion Municipios FCR-40%	0.00	10,279,098,199.00	0.00	10,279,098,199.00	938,429,204.00	5,151,101,327.00	5,127,986,872.00
11 - 1103	RECURSOS FUNCIONAMIENTO DEL SISTEMA	0.00	577,000,000.00	0.00	577,000,000.00	61,000,000.00	622,000,000.00	-45,000,000.00
11 - 110301 - 910	Recursos para fortalecimiento de la Secretaria tecnica de la OCAD	0.00	300,000,000.00	0.00	300,000,000.00	0.00	300,000,000.00	0.00
11 - 110301 - 939	Recursos para fortalecimiento de la Secretaria tecnica de la OCAD	0.00	152,000,000.00	0.00	152,000,000.00	16,000,000.00	152,000,000.00	0.00
11 - 110302 - 942	Recursos fortalecimiento del sistema monitoreo seguimiento control y evaluacion SMSCE.	0.00	125,000,000.00	0.00	125,000,000.00	45,000,000.00	170,000,000.00	-45,000,000.00
11 - 1104	RECURSOS DE CAPITAL	0.00	65,575,956.00	0.00	65,575,956.00	0.00	65,575,956.00	0.00
11 - 110402	Otros recursos de capital	0.00	65,575,956.00	0.00	65,575,956.00	0.00	65,575,956.00	0.00
11 - 11040201	Recursos del Balance	0.00	65,575,956.00	0.00	65,575,956.00	0.00	65,575,956.00	0.00
11 - 1104020101 - 988	Saldos sin comprometer SGR	0.00	1,975,956.00	0.00	1,975,956.00	0.00	1,975,956.00	0.00
11 - 1104020102 - 989	Compromisos pendientes de pago SGR	0.00	63,600,000.00	0.00	63,600,000.00	0.00	63,600,000.00	0.00
11 - 110403 - 1084	Rendimientos	0.00	0.00	0.00	0.00	0.00	0.00	0.00
Total Unidad:		0.00	331,655,667,335.00	3,169,954,184.00	328,485,713,151.00	-2,154,685,413.19	253,998,207,602.03	74,487,505,548.97



GOBERNACION DEL CAUCA
Informe Mensual de Ejecucion de Ingresos


Hoja No. 17

Desde: 01/06/2014 Hasta: 30/06/2014

Vigencia Fiscal: 2014

Unidad Ejecutora:20 - GOBERNACION DEL DEPARTAMENTO - MUNICIPIO DE PADILLA

Identificación Presupuestal	Descripción	Presupuesto Inicial	Modificaciones		Presupuesto Definitivo	Recaudo Mes	Recaudo Acumulado	Saldo
			Adiciones	Reducciones				
20 - 04	RENTAS ADMINISTRADAS	331,171,020.00	97,242,085.99	0.00	428,413,105.99	58,876,238.00	149,706,235.00	278,706,870.99
20 - 0401	Rentas administradas SGP Agua potable y saneamiento Basico Municipio de Padilla	331,171,020.00	97,242,085.99	0.00	428,413,105.99	58,876,238.00	149,706,235.00	278,706,870.99
20 - 040101 - 1027	Con situacion de fondos	200,777,001.00	97,242,085.99	0.00	298,019,086.99	0.00	90,829,997.00	207,189,089.99
20 - 040102 - 1027	Sin situacion de fondos	130,394,019.00	0.00	0.00	130,394,019.00	58,876,238.00	58,876,238.00	71,517,781.00
	Total Unidad:	331,171,020.00	97,242,085.99	0.00	428,413,105.99	58,876,238.00	149,706,235.00	278,706,870.99



GOBERNACION DEL CAUCA
Informe Mensual de Ejecucion de Ingresos


Hoja No. 18

Desde: 01/06/2014 Hasta: 30/06/2014

Vigencia Fiscal: 2014

Unidad Ejecutora:22 - GOBERNACION DEL DEPARTAMENTO - MUNICIPIO DE PURACE

Identificación Presupuestal	Descripción	Presupuesto Inicial	Modificaciones		Presupuesto Definitivo	Recaldo Mes	Recaldo Acumulado	Saldo
			Adiciones	Reducciones				
22 - 04	RENTAS ADMINISTRADAS	770,026,960.00	651,006,347.00	0.00	1,421,033,307.00	195,961,789.00	1,041,786,301.00	379,247,006.00
22 - 0403	Rentas administradas SGP Agua potable y saneamiento Basico Municipio de Purace	770,026,960.00	651,006,347.00	0.00	1,421,033,307.00	195,961,789.00	1,041,786,301.00	379,247,006.00
22 - 040301 - 1029	Con situacion de fondos	471,741,253.00	651,006,347.00	0.00	1,122,747,600.00	39,649,805.00	885,474,317.00	237,273,283.00
22 - 040302 - 1029	Sin situacion de fondos	298,285,707.00	0.00	0.00	298,285,707.00	156,311,984.00	156,311,984.00	141,973,723.00
	Total Unidad:	770,026,960.00	651,006,347.00	0.00	1,421,033,307.00	195,961,789.00	1,041,786,301.00	379,247,006.00



GOBERNACION DEL CAUCA
Informe Mensual de Ejecucion de Ingresos

Hoja No. 19

Desde: 01/06/2014 Hasta: 30/06/2014

Vigencia Fiscal: 2014

Unidad Ejecutora:23 - GOBERNACION DEL DEPARTAMENTO - MUNICIPIO DE LOPEZ DE MICAY

Identificación Presupuestal	Descripción	Presupuesto Inicial	Modificaciones		Presupuesto Definitivo	Recaudo Mes	Recaudo Acumulado	Saldo
			Adiciones	Reducciones				
23 - 04	RENTAS ADMINISTRADAS	997,637,078.00	623,258,591.00	0.00	1,620,895,669.00	198,223,093.00	1,152,429,943.00	468,465,726.00
23 - 0404	Rentas administradas SGP Agua potable y saneamiento Basico Municipio de Lopez de Micay	997,637,078.00	623,258,591.00	0.00	1,620,895,669.00	198,223,093.00	1,152,429,943.00	468,465,726.00
23 - 040401 - 1030	Con situacion de fondos	738,144,334.00	623,258,591.00	0.00	1,361,402,925.00	68,476,723.00	1,022,683,573.00	338,719,352.00
23 - 040402 - 1030	Sin situacion de fondos	259,492,744.00	0.00	0.00	259,492,744.00	129,746,370.00	129,746,370.00	129,746,374.00
	Total Unidad:	997,637,078.00	623,258,591.00	0.00	1,620,895,669.00	198,223,093.00	1,152,429,943.00	468,465,726.00



GOBERNACION DEL CAUCA
Informe Mensual de Ejecucion de Ingresos

Hoja No. 20

Desde: 01/06/2014 Hasta: 30/06/2014
Vigencia Fiscal: 2014

Unidad Ejecutora:25 - GOBERNACION DEL DEPARTAMENTO - MUNICIPIO DE BUENOS AIRES

Identificación Presupuestal	Descripción	Presupuesto Inicial	Modificaciones		Presupuesto Definitivo	Recaudado Mes	Recaudado Acumulado	Saldo
			Adiciones	Reducciones				
25 - 04	RENTAS ADMINISTRADAS	1,162,455,998.00	0.00	0.00	1,162,455,998.00	464,294,267.00	634,582,202.00	527,873,796.00
25 - 0406	Rentas administradas SGP Agua potable y saneamiento Basico Municipio de Buenos Aires	1,162,455,998.00	0.00	0.00	1,162,455,998.00	464,294,267.00	634,582,202.00	527,873,796.00
25 - 040601 - 1032	Con situacion de fondos	557,021,307.00	0.00	0.00	557,021,307.00	36,244,041.00	206,531,976.00	350,489,331.00
25 - 040602 - 1032	Sin situacion de fondos	605,434,691.00	0.00	0.00	605,434,691.00	428,050,226.00	428,050,226.00	177,384,465.00
	Total Unidad:	1,162,455,998.00	0.00	0.00	1,162,455,998.00	464,294,267.00	634,582,202.00	527,873,796.00



GOBERNACION DEL CAUCA
Informe Mensual de Ejecucion de Ingresos

Hoja No. 21

Desde: 01/06/2014 Hasta: 30/06/2014
Vigencia Fiscal: 2014

Unidad Ejecutora:27 - GOBERNACION DEL DEPARTAMENTO - MUNICIPIO DE MIRANDA

Identificación Presupuestal	Descripción	Presupuesto Inicial	Modificaciones		Presupuesto Definitivo	Recaldo Mes	Recaldo Acumulado	Saldo
			Adiciones	Reducciones				
27 - 04	RENTAS ADMINISTRADAS	1,258,095,646.00	601,053,129.57	1,859,148,775.57	0.00	0.00	-688,147,837.23	688,147,837.23
27 - 0408	Rentas administradas SGP Agua potable y saneamiento Básico Municipio de Miranda	1,258,095,646.00	601,053,129.57	1,859,148,775.57	0.00	0.00	-688,147,837.23	688,147,837.23
27 - 040801 - 1034	Con situacion de fondos	909,660,955.00	601,053,129.57	1,510,714,084.57	0.00	0.00	-688,147,837.23	688,147,837.23
27 - 040802 - 1034	Sin situacion de fondos	348,434,691.00	0.00	348,434,691.00	0.00	0.00	0.00	0.00
	Total Unidad:	1,258,095,646.00	601,053,129.57	1,859,148,775.57	0.00	0.00	-688,147,837.23	688,147,837.23




GOBERNACION DEL CAUCA
Informe Mensual de Ejecucion de Ingresos

Hoja No. 22
 Desde: 01/06/2014 Hasta: 30/06/2014
 Vigencia Fiscal: 2014

Unidad Ejecutora:28 - GOBERNACION DEL DEPARTAMENTO - MUNICIPIO DE TOTORO

Identificación Presupuestal	Descripción	Presupuesto Inicial	Modificaciones		Presupuesto Definitivo	Recaudo Mes	Recaudo Acumulado	Saldo
			Adiciones	Reducciones				
28 - 04	RENTAS ADMINISTRADAS	1,038,943,657.00	710,234,377.25	0.00	1,749,178,034.25	240,874,593.00	1,233,947,573.25	515,230,461.00
28 - 0409	Rentas administradas SGP Agua potable y saneamiento Basico Municipio de Totoro	1,038,943,657.00	710,234,377.25	0.00	1,749,178,034.25	240,874,593.00	1,233,947,573.25	515,230,461.00
28 - 040901 - 1035	Con situacion de fondos	716,717,817.00	710,234,377.25	0.00	1,426,952,194.25	57,574,977.00	1,050,647,957.25	376,304,237.00
28 - 040902 - 1035	Sin situacion de fondos	322,225,840.00	0.00	0.00	322,225,840.00	183,299,616.00	183,299,616.00	138,926,224.00
	Total Unidad:	1,038,943,657.00	710,234,377.25	0.00	1,749,178,034.25	240,874,593.00	1,233,947,573.25	515,230,461.00



GOBERNACION DEL CAUCA
Informe Mensual de Ejecucion de Ingresos

Hoja No. 23

Desde: 01/06/2014 Hasta: 30/06/2014

Vigencia Fiscal: 2014

Unidad Ejecutora:29 - GOBERNACION DEL DEPARTAMENTO - MUNICIPIO DE ALMAGUER

Identificación Presupuestal	Descripción	Presupuesto Inicial	Modificaciones		Presupuesto Definitivo	Recaudo Mes	Recaudo Acumulado	Saldo
			Adiciones	Reducciones				
29 - 04	RENTAS ADMINISTRADAS	1,219,742,584.00	1,828,397,310.96	0.00	3,048,139,894.96	104,701,656.00	2,447,096,567.96	601,043,327.00
29 - 0410	Rentas administradas SGP Agua potable y saneamiento Basico Municipio de Almaguer	1,219,742,584.00	1,828,397,310.96	0.00	3,048,139,894.96	104,701,656.00	2,447,096,567.96	601,043,327.00
29 - 041001 - 1036	Con situacion de fondos	1,219,742,584.00	1,828,397,310.96	0.00	3,048,139,894.96	104,701,656.00	2,447,096,567.96	601,043,327.00
	Total Unidad:	1,219,742,584.00	1,828,397,310.96	0.00	3,048,139,894.96	104,701,656.00	2,447,096,567.96	601,043,327.00



GOBERNACION DEL CAUCA
Informe Mensual de Ejecucion de Ingresos

Hoja No. 24

Desde: 01/06/2014 Hasta: 30/06/2014

Vigencia Fiscal: 2014

Unidad Ejecutora:30 - GOBERNACION DEL DEPARTAMENTO - MUNICIPIO DE GUAPI

Identificación Presupuestal	Descripción	Presupuesto Inicial	Modificaciones		Presupuesto Definitivo	Recaldo Mes	Recaldo Acumulado	Saldo
			Adiciones	Reducciones				
30 - 04	RENTAS ADMINISTRADAS	1,543,434,366.00	669,576,979.43	0.00	2,213,011,345.43	379,265,321.00	1,491,919,032.43	721,092,313.00
30 - 0411	Rentas administradas SGP Agua potable Y saneamiento Basico Municipio de Guapi	1,543,434,366.00	669,576,979.43	0.00	2,213,011,345.43	379,265,321.00	1,491,919,032.43	721,092,313.00
30 - 041101 - 1037	Con situacion de fondos	1,177,944,969.00	669,576,979.43	0.00	1,847,521,948.43	91,445,604.00	1,204,099,315.43	643,422,633.00
30 - 041102 - 1037	Sin situacion de fondos	365,489,397.00	0.00	0.00	365,489,397.00	287,819,717.00	287,819,717.00	77,669,680.00
	Total Unidad:	1,543,434,366.00	669,576,979.43	0.00	2,213,011,345.43	379,265,321.00	1,491,919,032.43	721,092,313.00
	Total Entidad:	619,706,785,165.00	650,670,191,565.53	5,034,509,068.57	1,265,342,467,661.96	58,110,561,226.08	822,948,993,794.46	442,393,473,867.50

FLOR KEIDE BOLAÑOS LOPEZ
PROFESIONAL UNIVERSITARIO