




(B)

GOBERNACION DEL CAUCA
Informe Mensual de Ejecucion de Ingresos

Hoja No. 1
Desde: 01/10/2013 Hasta: 31/10/2013
Vigencia Fiscal: 2013

Unidad Ejecutora:02 - CONTRALORIA DEPARTAMENTAL DEL CAUCA

Identificación Presupuestal	Descripción	Presupuesto Inicial	Modificaciones		Presupuesto Definitivo	Recaudo Mes	Recaudo Acumulado	Saldo
			Adiciones	Reducciones				
02 - 03	RECURSOS DE CAPITAL	0.00	88,128,020.00	0.00	88,128,020.00	0.00	88,128,020.00	0.00
02 - 0302	OTROS RECURSOS DE CAPITAL	0.00	88,128,020.00	0.00	88,128,020.00	0.00	88,128,020.00	0.00
02 - 030201	Recursos del Balance	0.00	88,128,020.00	0.00	88,128,020.00	0.00	88,128,020.00	0.00
02 - 03020117 - 996	exc contratación	0.00	88,128,020.00	0.00	88,128,020.00	0.00	88,128,020.00	0.00
Total Unidad:		0.00	88,128,020.00	0.00	88,128,020.00	0.00	88,128,020.00	0.00



GOBERNACION DEL CAUCA

Informe Mensual de Ejecucion de Ingresos


Hoja No. 2

Desde: 01/10/2013 Hasta: 31/10/2013

Vigencia Fiscal: 2013

Unidad Ejecutora:03 - GOBERNACION DEL CAUCA

Identificación Presupuestal	Descripción	Presupuesto Inicial	Modificaciones		Presupuesto Definitivo	Recaldo Mes	Recaldo Acumulado	Saldo
			Adiciones	Reducciones				
03 - 01	INGRESOS CORRIENTES	82,515,943,659.00	93,333,499,245.90	0.00	175,849,442,904.90	9,755,607,350.68	131,169,473,079.31	44,679,969,825.59
03 - 0101	INGRESOS TRIBUTARIOS	69,226,533,133.00	0.00	0.00	69,226,533,133.00	6,812,120,596.68	60,790,009,041.24	8,435,524,091.76
03 - 010101	IMPUESTOS DIRECTOS	10,230,965,505.00	0.00	0.00	10,230,965,505.00	939,970,876.20	10,348,625,553.20	-117,660,048.20
03 - 01010101 - 20	Impuesto sobre vehículos automotores	3,743,793,694.00	0.00	0.00	3,743,793,694.00	167,685,026.20	4,088,654,192.20	-344,660,498.20
03 - 01010102	Impuesto de registro	6,487,171,811.00	0.00	0.00	6,487,171,811.00	772,285,850.00	6,259,971,361.00	227,200,450.00
03 - 0101010201 - 20	Impuesto de registro de Libre Destinación	5,189,737,449.00	0.00	0.00	5,189,737,449.00	617,828,660.00	5,007,977,089.00	181,760,360.00
03 - 0101010202 - 01	Impuesto de Registro destinacion específica - 20% FONPET	1,297,434,362.00	0.00	0.00	1,297,434,362.00	154,457,170.00	1,251,994,272.00	45,440,090.00
03 - 010102	IMPUESTOS INDIRECTOS	58,995,567,628.00	0.00	0.00	58,995,567,628.00	5,872,149,720.48	50,441,383,488.04	8,554,184,139.96
03 - 01010201	Impuesto al Consumo de Licores	25,006,101,168.00	0.00	0.00	25,006,101,168.00	2,266,773,811.00	23,384,434,079.00	1,621,667,039.00
03 - 0101020101	De Producción Nacional	24,399,948,456.00	0.00	0.00	24,399,948,456.00	2,266,773,811.00	22,734,590,079.00	1,665,358,377.00
03 - 010102010101	Producción en el Departamento	18,584,221,320.00	0.00	0.00	18,584,221,320.00	1,805,845,051.00	18,517,376,064.00	66,845,256.00
03 - 01010201010101 - 20	Producción en el Departamento Libre Destinación	18,584,221,320.00	0.00	0.00	18,584,221,320.00	1,805,845,051.00	18,517,376,064.00	66,845,256.00
03 - 010102010102	Otros de Producción Nacional	5,815,727,136.00	0.00	0.00	5,815,727,136.00	460,928,760.00	4,217,214,015.00	1,593,513,121.00
03 - 01010201010201 - 20	Otros de Producción Nacional Libre Destinación	1,077,604,821.00	0.00	0.00	1,077,604,821.00	111,909,674.00	465,071,569.00	612,533,252.00
03 - 01010201010202 - 20	Licores Introducidos	4,738,122,315.00	0.00	0.00	4,738,122,315.00	349,019,086.00	3,752,142,446.00	985,979,869.00
03 - 0101020102	De Producción Extranjera	606,152,712.00	0.00	0.00	606,152,712.00	0.00	649,844,000.00	-43,691,288.00
03 - 010102010201 - 20	Otros de Producción Extranjera Libre Destinación	606,152,712.00	0.00	0.00	606,152,712.00	0.00	649,844,000.00	-43,691,288.00
03 - 01010202	Cerveza	15,539,224,811.00	0.00	0.00	15,539,224,811.00	1,374,823,280.00	12,049,162,040.00	3,490,062,771.00
03 - 0101020201	Cerveza producción nacional	15,466,190,455.00	0.00	0.00	15,466,190,455.00	1,374,823,280.00	12,019,706,040.00	3,446,484,415.00
03 - 010102020101 - 20	Cerveza Producción Nacional Libre Destinación	15,466,190,455.00	0.00	0.00	15,466,190,455.00	1,374,823,280.00	12,019,706,040.00	3,446,484,415.00
03 - 0101020202	Cerveza producción extranjera	73,034,356.00	0.00	0.00	73,034,356.00	0.00	29,456,000.00	43,578,356.00
03 - 010102020201 - 20	Cerveza Producción Extranjera Libre Destinación	73,034,356.00	0.00	0.00	73,034,356.00	0.00	29,456,000.00	43,578,356.00
03 - 01010203	Cigarrillos y Tabaco	6,291,150,424.00	0.00	0.00	6,291,150,424.00	551,292,000.00	4,292,437,000.00	1,998,713,424.00
03 - 0101020301	De Fabricación Nacional	5,893,680,600.00	0.00	0.00	5,893,680,600.00	551,292,000.00	4,226,223,000.00	1,667,457,600.00
03 - 010102030101 - 20	De Fabricación Nacional Libre Destinación	4,823,404,744.00	0.00	0.00	4,823,404,744.00	463,066,160.00	3,905,052,160.00	918,352,584.00
03 - 010102030102 - 58	De Fabricación Nacional - Deporte	1,070,275,856.00	0.00	0.00	1,070,275,856.00	88,205,840.00	321,170,840.00	749,105,016.00
03 - 0101020302	De Fabricación Extranjera	397,469,824.00	0.00	0.00	397,469,824.00	0.00	66,214,000.00	331,255,824.00
03 - 010102030201 - 20	De Fabricación Extranjera Libre Destinación	345,469,824.00	0.00	0.00	345,469,824.00	0.00	66,214,000.00	279,255,824.00




GOBERNACION DEL CAUCA
Informe Mensual de Ejecucion de Ingresos

Hoja No. 3
Desde: 01/10/2013 Hasta: 31/10/2013
Vigencia Fiscal: 2013

Unidad Ejecutora:03 - GOBERNACION DEL CAUCA

Identificación Presupuestal	Descripción	Presupuesto Inicial	Modificaciones		Presupuesto Definitivo	Recaudo Mes	Recaudo Acumulado	Saldo
			Adiciones	Reducciones				
03 - 010102030202 - 58	De Fabricación Extranjera - Deporte	52.000.000,00	0,00	0,00	52.000.000,00	0,00	0,00	52.000.000,00
03 - 0101020204 - 20	Dequello de Ganado Mayor	648.833.172,00	0,00	0,00	648.833.172,00	63.161.876,00	637.179.294,00	11.653.878,00
03 - 0101020205	Sobretasa a la Gasolina	7.464.950.955,00	0,00	0,00	7.464.950.955,00	889.764.481,00	5.267.606.778,00	2.197.344.177,00
03 - 0101020501 - 20	Sobretasa a la Gasolina Libre Destinación	7.091.703.407,00	0,00	0,00	7.091.703.407,00	845.276.257,00	5.004.226.439,00	2.087.476.968,00
03 - 0101020502 - 52	Sobretasa a la Gasolina Destinación Especifica	373.247.548,00	0,00	0,00	373.247.548,00	44.488.224,00	263.380.339,00	109.867.209,00
03 - 01010206	Estampillas	4.045.307.098,00	0,00	0,00	4.045.307.098,00	726.334.272,48	4.810.564.297,04	-765.257.199,04
03 - 0101020602 - 781	Estampilla Pro- Desarrollo Dejal	2.580.811.555,00	0,00	0,00	2.580.811.555,00	482.908.787,24	3.079.361.087,62	-498.549.532,62
03 - 0101020603 - 783	Estampilla Pro-Electrificación Rural	1.464.495.543,00	0,00	0,00	1.464.495.543,00	243.425.485,24	1.731.203.209,42	-266.707.666,42
03 - 0102	INGRESOS NO TRIBUTARIOS	13.289.410.526,00	93.333.499.245,90	0,00	106.622.909.771,90	2.943.486.754,00	70.379.464.038,07	36.243.445.733,83
03 - 010201	TASAS MULTAS . CONTRIBUCIONES	912.921.695,00	0,00	0,00	912.921.695,00	58.460.176,00	712.360.281,00	200.561.414,00
03 - 01020101	TASAS	912.921.695,00	0,00	0,00	912.921.695,00	58.460.176,00	712.360.281,00	200.561.414,00
03 - 0102010102 - 20	Arendamientos y alquileres	82.687.500,00	0,00	0,00	82.687.500,00	4.427.176,00	41.094.362,00	41.593.138,00
03 - 0102010103 - 20	Certificados, constancias y fotocopias	60.637.500,00	0,00	0,00	60.637.500,00	2.513.400,00	88.771.219,00	-28.133.719,00
03 - 0102010104 - 20	Pasaportes	252.037.345,00	0,00	0,00	252.037.345,00	24.332.000,00	237.045.000,00	14.992.345,00
03 - 0102010105 - 618	Venta de Bienes y Servicios Instituciones Educativas	517.559.350,00	0,00	0,00	517.559.350,00	27.187.600,00	345.449.700,00	172.109.650,00
03 - 010202	TRANSFERENCIAS CORRIENTES	414.460.559,00	0,00	0,00	414.460.559,00	0,00	281.059.937,00	133.400.572,00
03 - 01020201 - 520	Cuentas de fiscalización Entidades descentralizadas	414.460.559,00	0,00	0,00	414.460.559,00	0,00	281.059.937,00	133.400.572,00
03 - 010203	TRANSFERENCIAS DE CAPITAL	11.962.028.272,00	93.333.499.245,90	0,00	105.295.527.517,90	2.885.026.578,00	69.386.043.770,07	35.909.483.747,83
03 - 01020301	TRANSFERENCIAS NACIONALES	11.962.028.272,00	93.308.499.245,90	0,00	105.270.527.517,90	2.885.026.578,00	69.386.043.770,07	35.884.483.747,83
03 - 0102030102 - 784	Sobretasa al ACPM	3.391.205.819,00	0,00	0,00	3.391.205.819,00	345.883.178,00	2.766.853.278,00	624.352.541,00
03 - 0102030103	Iva Telefonía Celular	1.344.015.630,00	564.642.964,00	0,00	1.908.658.594,00	17.915.050,00	1.926.573.644,00	-17.915.050,00
03 - 010203010301 - 1011	Iva Telefonía celular cultura	0,00	0,00	0,00	0,00	0,00	0,00	0,00
03 - 010203010301 - 24	Iva Telefonía celular cultura	672.007.815,00	282.321.482,00	0,00	954.329.297,00	17.915.050,00	972.244.347,00	-17.915.050,00
03 - 010203010302 - 1012	Iva Telefonía celular deportes	0,00	0,00	0,00	0,00	0,00	0,00	0,00
03 - 010203010302 - 59	Iva Telefonía celular deportes	672.007.815,00	282.321.482,00	0,00	954.329.297,00	0,00	954.329.297,00	0,00
03 - 0102030104 - 1007	SGP Agua Potable y Saneamiento Basico	0,00	0,00	0,00	0,00	0,00	0,00	0,00
03 - 0102030104 - 665	SGP Agua Potable y Saneamiento Basico	7.226.806.823,00	1.119.062.617,00	0,00	8.345.869.440,00	0,00	5.569.498.686,00	2.776.370.754,00
03 - 0102030105	Cofinanciacion	0,00	10.725.202.777,15	0,00	10.725.202.777,15	2.521.228.350,00	7.318.968.286,62	3.406.234.490,53
03 - 010203010502 - 829	Acuerdo 050 de 2009 FNR	0,00	311.952.513,60	0,00	311.952.513,60	0,00	187.171.509,00	124.781.004,60



GOBERNACION DEL CAUCA

Informe Mensual de Ejecucion de Ingresos


Hoja No. 4

Desde: 01/10/2013 Hasta: 31/10/2013

Vigencia Fiscal: 2013

Unidad Ejecutora:03 - GOBERNACION DEL CAUCA

Identificación Presupuestal	Descripción	Presupuesto Inicial	Modificaciones		Presupuesto Definitivo	Recaldo Mes	Recaldo Acumulado	Saldo
			Adiciones	Reducciones				
03 - 010203010503 - 906	Convenio Interactivo Dpto FONADE (SSF)	0.00	1,030,994,513.00	0.00	1,030,994,513.00	0.00	1,030,994,513.00	0.00
03 - 010203010504 - 898	Conv Interactivo Dpto FONADE (SSF)	0.00	568,616,711.00	0.00	568,616,711.00	0.00	568,616,711.00	0.00
03 - 010203010505 - 902	Adición NO. 01 Convenio 245 de 2011 Córdobas Dptal Stander Quiché	0.00	884,126,566.00	0.00	884,126,566.00	0.00	884,126,566.00	0.00
03 - 010203010511 - 1009	Acuerdo 025 de 2008 FNR	0.00	711,649,570.93	0.00	711,649,570.93	0.00	65,014,903.00	646,634,662.93
03 - 010203010512 - 885	Acuerdo 063 de 2010 FNR	0.00	795,380,822.00	0.00	795,380,822.00	0.00	0.00	795,380,822.00
03 - 010203010513 - 1013	Cofinanciación PAE Res 1031 de 2013 MEN	0.00	39,438,001.00	0.00	39,438,001.00	0.00	0.00	39,438,001.00
03 - 010203010515 - 2021	Convenio FONADE No. 2131631 SSF	0.00	2,011,815,729.62	0.00	2,011,815,729.62	0.00	2,011,815,729.62	0.00
03 - 010203010516 - 1022	Convenio No 644 de 2013 INVIAS - Dpto	0.00	1,800,000,000.00	0.00	1,800,000,000.00	0.00	0.00	1,800,000,000.00
03 - 010203010517 - 1025	Convenio 564 de 2013 MEN Programa PAE	0.00	2,521,228,350.00	0.00	2,521,228,350.00	2,521,228,350.00	2,521,228,350.00	0.00
03 - 0102030106 - 927	Acuerdo 071 de 2011 FNR.	0.00	2,664,000,000.00	0.00	2,664,000,000.00	0.00	799,200,000.00	1,864,800,000.00
03 - 0102030107 - 934	Recursos unidad nacional para la gestion del riesgo de desastres	0.00	1,600,000,000.00	0.00	1,600,000,000.00	0.00	1,600,000,000.00	0.00
03 - 0102030108 - 915	Convenio 017 de 2012 Federación Nacional de Dptos	0.00	1,000,000,000.00	0.00	1,000,000,000.00	0.00	1,000,000,000.00	0.00
03 - 0102030109 - 886	Acuerdo 063 de 2010 FNR Las Guacas	0.00	3,520,251,525.32	0.00	3,520,251,525.32	0.00	0.00	3,520,251,525.32
03 - 0102030115 - 928	Otras transferencias Nacionales FONPET	0.00	47,197,232,758.43	0.00	47,197,232,758.43	0.00	24,136,846,271.45	23,060,396,486.98
03 - 0102030117 - 931	Acuerdo de pago Nacion Dpto Deudas Laborales sector docente	0.00	23,643,106,604.00	0.00	23,643,106,604.00	0.00	23,643,103,604.00	3,000.00
03 - 0102030118 - 918	Convenio 018 Dpto Federación Nacional de Depots	0.00	1,250,000,000.00	0.00	1,250,000,000.00	0.00	625,000,000.00	625,000,000.00
03 - 0102030119 - 1005	Cofinanciación Acuerdo 071 de 2011	0.00	25,000,000.00	0.00	25,000,000.00	0.00	0.00	25,000,000.00
03 - 0102030120 - 1040	Convenio 2029 de 2013 INVIAS	0.00	0.00	0.00	0.00	0.00	0.00	0.00
03 - 01020303	TRASFERENCIAS MUNICIPALES	0.00	25,000,000.00	0.00	25,000,000.00	0.00	0.00	25,000,000.00
03 - 0102030301	Cofinanciación	0.00	25,000,000.00	0.00	25,000,000.00	0.00	0.00	25,000,000.00
03 - 010203030101 - 1022	Convenio 466 El Tambo	0.00	25,000,000.00	0.00	25,000,000.00	0.00	0.00	25,000,000.00
03 - 02	FONDOS ESPECIALES	0.00	0.00	0.00	0.00	0.00	0.00	0.00
03 - 0203	FONDO DE PENSIONES TERRITORIALES	0.00	0.00	0.00	0.00	0.00	0.00	0.00
03 - 020301 - 994	Convenio concurrencia 494 de 1999	0.00	0.00	0.00	0.00	0.00	0.00	0.00



GOBERNACION DEL CAUCA
Informe Mensual de Ejecucion de Ingresos


Hoja No. 5
Desde: 01/10/2013 Hasta: 31/10/2013
Vigencia Fiscal: 2013

Unidad Ejecutora:03 - GOBERNACION DEL CAUCA

Identificación Presupuestal	Descripción	Presupuesto Inicial	Modificaciones		Presupuesto Definitivo	Recaldo Mes	Recaldo Acumulado	Saldo
			Adiciones	Reducciones				
03 - 03	RECURSOS DE CAPITAL	730,858,556.00	75,429,932,873.09	0.00	76,160,841,429.09	122,746,713.98	56,705,006,525.30	19,455,834,903.79
03 - 0301	RECURSOS DEL CREDITO	0.00	25,855,253,121.75	0.00	25,855,253,121.75	0.00	6,200,000,000.00	19,655,253,121.75
03 - 030101	Recursos del credito interno	0.00	25,855,253,121.75	0.00	25,855,253,121.75	0.00	6,200,000,000.00	19,655,253,121.75
03 - 03010101 - 907	Entidades financieras	0.00	25,855,253,121.75	0.00	25,855,253,121.75	0.00	6,200,000,000.00	19,655,253,121.75
03 - 0302	OTROS RECURSOS DE CAPITAL	730,858,556.00	49,574,729,751.34	0.00	50,305,588,307.34	122,746,713.98	50,505,006,525.30	-199,418,217.96
03 - 030201	Recursos del Balance	0.00	41,724,510,083.11	0.00	41,724,510,083.11	0.00	41,724,510,083.11	0.00
03 - 03020102 - 896	Superavit fiscal recursos propios	0.00	8,757,969,757.85	0.00	8,757,969,757.85	0.00	8,757,969,757.85	0.00
03 - 03020103 - 935	Cofinanciación convenio 050 de 2009	0.00	100,000,000.00	0.00	100,000,000.00	0.00	100,000,000.00	0.00
03 - 03020104 - 823	Iva telefonia celular Cultura	0.00	876,993,988.80	0.00	876,993,988.80	0.00	876,993,988.80	0.00
03 - 03020105 - 890	Superavit fiscal recursos propios Excd Licorera 2011	0.00	3,206,944,320.81	0.00	3,206,944,320.81	0.00	3,206,944,320.81	0.00
03 - 03020106 - 933	Superavit fiscal recursos propios excd ACPM	0.00	3,462,192,032.00	0.00	3,462,192,032.00	0.00	3,462,192,032.00	0.00
03 - 03020107 - 937	Superfiscal Estampilla proelectrificación	0.00	2,089,341,845.77	0.00	2,089,341,845.77	0.00	2,089,341,845.77	0.00
03 - 03020108 - 911	Excedentes regalías directas 2011	0.00	2,069,013,468.96	0.00	2,069,013,468.96	0.00	2,069,013,468.96	0.00
03 - 03020110 - 932	Adición convenio 245 de 2011	0.00	90,822,882.00	0.00	90,822,882.00	0.00	90,822,882.00	0.00
03 - 03020111 - 930	Convenio Stande de Quichao	0.00	470,994,864.99	0.00	470,994,864.99	0.00	470,994,864.99	0.00
03 - 03020112 - 899	Excedentes de regalías directas margen de comercialización	0.00	0.00	0.00	0.00	0.00	0.00	0.00
03 - 03020112 - 929	Excedentes de regalías directas margen de comercialización	0.00	763,999,042.00	0.00	763,999,042.00	0.00	763,999,042.00	0.00
03 - 03020113 - 899	RB SGP Agua potable y Saneamiento básico	0.00	1,561,218,002.00	0.00	1,561,218,002.00	0.00	1,561,218,002.00	0.00
03 - 03020114 - 991	Superavit fiscal estampilla prodesarrollo	0.00	4,169,658,794.75	0.00	4,169,658,794.75	0.00	4,169,658,794.75	0.00
03 - 03020115 - 941	pasivo pen	0.00	1,549,009,859.38	0.00	1,549,009,859.38	0.00	1,549,009,859.38	0.00
03 - 03020116 - 940	Excedente fondo contingencia	0.00	2,915,969,394.89	0.00	2,915,969,394.89	0.00	2,915,969,394.89	0.00
03 - 03020118 - 1006	Vigencias expiradas (plan vial regional)	0.00	70,089,349.50	0.00	70,089,349.50	0.00	70,089,349.50	0.00
03 - 03020119 - 1002	RB Iva telefonia celular depósito	0.00	386,310,971.20	0.00	386,310,971.20	0.00	386,310,971.20	0.00
03 - 03020120 - 1008	Convenio INVUAS 1512 de 2010	0.00	282,579,224.00	0.00	282,579,224.00	0.00	282,579,224.00	0.00
03 - 03020121 - 891	RB Hechos y derechos	0.00	139,210,470.36	0.00	139,210,470.36	0.00	139,210,470.36	0.00
03 - 03020122 - 1010	RB Escuela de capacitación	0.00	223,162,300.71	0.00	223,162,300.71	0.00	223,162,300.71	0.00
03 - 03020123 - 1001	Convenio 060 de 2005 MEN	0.00	3,758,002,890.66	0.00	3,758,002,890.66	0.00	3,758,002,890.66	0.00
03 - 03020124 - 997	Suprefiscal recursos propios exc	0.00	4,186,512,946.00	0.00	4,186,512,946.00	0.00	4,186,512,946.00	0.00

PCT Entrepise

Fecha Impresión: 18/11/2013 10:04:57



GOBERNACION DEL CAUCA
Informe Mensual de Ejecucion de Ingresos

Hoja No. 6
 Desde: 01/10/2013 Hasta: 31/10/2013
 Vigencia Fiscal: 2013

Unidad Ejecutora:03 - GOBERNACION DEL CAUCA

Identificación Presupuestal	Descripción	Presupuesto Inicial	Modificaciones		Presupuesto Definitivo	Recaudo Mes	Recaudo Acumulado	Saldo
			Adiciones	Reducciones				
03 - 03020125 - 886	licorera 2012	0.00	497,129,764.00	0.00	497,129,764.00	0.00	497,129,764.00	0.00
03 - 03020126 - 1038	Acuerdo 063 de 2010 FNR	0.00	55,701,720.00	0.00	55,701,720.00	0.00	55,701,720.00	0.00
03 - 03020127 - 818	Rb Acuerdo 050 de 2009 FNR	0.00	15,518,809.48	0.00	15,518,809.48	0.00	15,518,809.48	0.00
03 - 03020128 - 1023	RB Convenio Anglogold Ashanti Colombia SA	0.00	26,163,383.00	0.00	26,163,383.00	0.00	26,163,383.00	0.00
03 - 030203	Resolucion No. 3585 de 2012	730,858,556.00	0.00	0.00	730,858,556.00	122,746,713.98	930,276,773.96	-199,418,217.96
	Mineducacion							
	Reindimientos por Operaciones Financieras							
	Inversiones	730,858,556.00	0.00	0.00	730,858,556.00	122,746,713.98	930,276,773.96	-199,418,217.96
03 - 030205 - 995	Remanentes Extinta DDSL	0.00	7,370,164,935.23	0.00	7,370,164,935.23	0.00	7,370,164,935.23	0.00
03 - 030206 - 993	Convenio concurrencia 494 de 1999	0.00	480,054,733.00	0.00	480,054,733.00	0.00	480,054,733.00	0.00
03 - 030207 - 1039	Dividendos Terminal Transporte	0.00	0.00	0.00	0.00	0.00	0.00	0.00
	Total Unidad:	83,246,802,215.00	168,763,482,118.99	0.00	252,010,284,333.99	9,876,354,054.66	187,874,479,604.61	64,135,804,729.38



GOBERNACION DEL CAUCA

Informe Mensual de Ejecucion de Ingresos


Hoja No. 7

Desde: 01/10/2013 Hasta: 31/10/2013

Vigencia Fiscal: 2013

Unidad Ejecutora:04 - FONDO EDUCATIVO DEPARTAMENTAL

Identificación Presupuestal	Descripción	Presupuesto Inicial	Modificaciones		Presupuesto Definitivo	Recaudado Mes	Recaudado Acumulado	Saldo
			Adiciones	Reducciones				
04 - 02	FONDOS ESPECIALES	387,946,792,735.00	75,744,611,745.35	0.00	463,691,404,480.35	43,944,174,178.24	363,500,626,008.70	100,190,778,471.65
04 - 0201	FONDO DEPARTAMENTAL DE EDUCACION-	387,946,792,735.00	75,744,611,745.35	0.00	463,691,404,480.35	43,944,174,178.24	363,500,626,008.70	100,190,778,471.65
04 - 020101	TRANSFERENCIAS DE LA NACION SGP EDUCACION	387,946,792,735.00	75,568,466,637.85	0.00	463,515,259,372.85	43,944,174,178.24	363,380,614,449.61	100,134,644,923.24
04 - 02010101	SGP PRESTACION DEL SERVICIO	387,646,792,735.00	60,812,908,889.00	0.00	448,459,701,624.00	43,903,139,346.00	348,056,832,888.00	100,402,818,736.00
04 - 0201010101	PRESTACION DEL SERVICIO SGP CON SITUACION DE FONDOS	326,646,792,735.00	60,812,908,889.00	0.00	387,459,701,624.00	37,384,354,578.00	297,183,554,486.00	90,276,147,138.00
04 - 020101010101	Prestacion de servicios SGP con situacion de fondos	326,646,792,735.00	60,812,908,889.00	0.00	387,459,701,624.00	37,384,354,578.00	297,183,554,486.00	90,276,147,138.00
04 - 020101010101 - 6	Cuota de administracion - poblacion atendida	7,554,690,068.00	0.00	0.00	7,554,690,068.00	747,687,091.56	5,943,671,089.72	1,611,018,978.28
04 - 02010101010102 - 43	Poblacion atendida	319,092,102,667.00	60,812,908,889.00	0.00	379,905,011,556.00	36,636,667,486.44	291,239,883,396.28	88,665,128,159.72
04 - 0201010102	PRESTACION DEL SERVICIO SGP SIN SITUACION DE FONDOS	61,000,000,000.00	0.00	0.00	61,000,000,000.00	6,518,784,768.00	50,873,328,402.00	10,126,671,598.00
04 - 020101010201 - 11	Aportes patronales del sector docente	42,300,000,000.00	0.00	0.00	42,300,000,000.00	4,551,061,959.00	35,155,696,454.00	7,144,303,546.00
04 - 020101010202 - 12	Descuentos de docentes	18,700,000,000.00	0.00	0.00	18,700,000,000.00	1,967,722,809.00	15,717,631,948.00	2,982,368,052.00
04 - 02010102	RECURSOS DE CAPITAL	300,000,000.00	14,755,557,748.85	0.00	314,755,557,748.85	41,034,832.24	15,323,731,561.61	-268,173,812.76
04 - 0201010201	RECURSOS DEL BALANCE	0.00	14,112,378,153.58	0.00	14,112,378,153.58	0.00	14,112,378,153.58	0.00
04 - 020101020101 - 40	Excedentes financieros SGP educacion	0.00	14,112,378,153.58	0.00	14,112,378,153.58	0.00	14,112,378,153.58	0.00
04 - 0201010202 - 46	RENDIMIENTOS FINANCIEROS	300,000,000.00	643,179,595.27	0.00	943,179,595.27	41,034,832.24	1,211,353,408.03	-268,173,812.76
04 - 020102	VENTA DE SERVICIOS	0.00	56,133,548.41	0.00	56,133,548.41	0.00	0.00	56,133,548.41
04 - 02010201 - 821	Venta de servicios - certificados, constancias, paz y salvos	0.00	56,133,548.41	0.00	56,133,548.41	0.00	0.00	56,133,548.41
04 - 020103	OTROS RECURSOS DE CAPITAL	0.00	120,011,559.09	0.00	120,011,559.09	0.00	120,011,559.09	0.00
04 - 02010301 - 821	Superavit venta servicios certificados constancias, paz y salvos	0.00	120,011,559.09	0.00	120,011,559.09	0.00	120,011,559.09	0.00
Total Unidad:		387,946,792,735.00	75,744,611,745.35	0.00	463,691,404,480.35	43,944,174,178.24	363,500,626,008.70	100,190,778,471.65



GOBERNACION DEL CAUCA

Informe Mensual de Ejecucion de Ingresos


Hoja No. 8

Desde: 01/10/2013 Hasta: 31/10/2013

Vigencia Fiscal: 2013

Unidad Ejecutora:05 - FONDO DEPARTAMENTAL DE SALUD

Identificación Presupuestal	Descripción	Presupuesto Inicial	Modificaciones		Presupuesto Definitivo	Recaldo Mes	Recaldo Acumulado	Saldo
			Adiciones	Reducciones				
05 - 02	FONDOS ESPECIALES	87.415.420.997.00	47.808.573.305.40	5.872.641.00	135.218.121.661.40	6.817.710.472.15	114.554.464.345.40	20.663.657.316.00
05 - 0202	FONDO DEPARTAMENTAL DE SALUD	87.415.420.997.00	47.808.573.305.40	5.872.641.00	135.218.121.661.40	6.817.710.472.15	114.554.464.345.40	20.663.657.316.00
05 - 020201	RENTAS CEDIDAS	28.078.481.202.00	0.00	0.00	28.078.481.202.00	2.234.208.338.92	22.729.325.452.93	5.349.155.749.07
05 - 02020101	IMPUESTO AL CONSUMO DE LA CERVEZA	2.964.921.509.00	0.00	0.00	2.964.921.509.00	286.923.000.00	2.519.169.000.00	445.752.509.00
05 - 0202010101 - 29	De producción Nacional	2.955.070.698.00	0.00	0.00	2.955.070.698.00	286.923.000.00	2.513.279.000.00	441.791.698.00
05 - 0202010102 - 29	De producción Extranjera	9.850.811.00	0.00	0.00	9.850.811.00	0.00	5.890.000.00	3.950.811.00
05 - 02020102	IVA LICORES	14.707.566.243.00	0.00	0.00	14.707.566.243.00	1.009.558.990.00	11.155.328.892.00	3.552.237.351.00
05 - 0202010201 - 29	Producción en el Departamento	11.295.326.321.00	0.00	0.00	11.295.326.321.00	760.496.800.00	8.560.109.600.00	2.735.216.721.00
05 - 0202010202 - 29	Otros de producción Nacional	863.989.525.00	0.00	0.00	863.989.525.00	48.955.655.00	199.742.082.00	664.247.443.00
05 - 0202010203 - 29	Licores Introducidos	2.328.618.004.00	0.00	0.00	2.328.618.004.00	199.824.730.00	2.148.470.765.00	180.147.239.00
05 - 0202010204 - 29	De Producción Extranjera	219.632.393.00	0.00	0.00	219.632.393.00	271.795.00	247.006.445.00	-27.374.052.00
05 - 02020103	IMPUESTO AL CONSUMO DE LICORES	1.735.116.802.00	0.00	0.00	1.735.116.802.00	132.957.864.00	1.240.750.316.00	494.366.496.00
05 - 0202010301 - 29	Licores Producidos en el Departamento	1.253.568.709.00	0.00	0.00	1.253.568.709.00	104.149.149.00	973.248.861.00	280.319.848.00
05 - 0202010302 - 29	Licores Nacionales	481.371.090.00	0.00	0.00	481.371.090.00	28.808.715.00	267.303.738.00	214.057.352.00
05 - 0202010303 - 29	Licores Extranjeros	177.003.00	0.00	0.00	177.003.00	0.00	197.717.00	-20.714.00
05 - 02020104	SOBRETASA AL CONSUMO DE CIGARRILLOS Y TABACO ELABORADO	1.297.800.000.00	0.00	0.00	1.297.800.000.00	174.604.000.00	1.463.278.000.00	-165.478.000.00
05 - 0202010401 - 29	Cigarrillos y tabaco de fabricación nacional	1.297.800.000.00	0.00	0.00	1.297.800.000.00	174.604.000.00	1.463.278.000.00	-165.478.000.00
05 - 02020105	JUEGOS DE SUERTE Y AZAR	7.373.076.648.00	0.00	0.00	7.373.076.648.00	630.164.484.92	6.350.799.244.93	1.022.277.403.07
05 - 0202010501 - 29	Impuesto Unidad Sorteos Ordinarios	2.314.284.475.00	0.00	0.00	2.314.284.475.00	203.041.200.00	2.175.761.760.00	138.522.715.00
05 - 0202010502 - 29	Impuesto por Juegos y Apuestas Permanentes	3.141.781.962.00	0.00	0.00	3.141.781.962.00	263.126.144.00	2.508.275.307.00	633.506.655.00
05 - 0202010503 - 29	A Ganadores de Sorteos Ordinarios y Extraordinarios	855.981.960.00	0.00	0.00	855.981.960.00	79.238.144.00	819.925.300.00	36.056.660.00
05 - 0202010504 - 29	Impuesto de Loterías Foráneas	301.028.251.00	0.00	0.00	301.028.251.00	28.990.281.00	264.821.791.50	36.206.459.50
05 - 0202010505 - 29	Premios Caducos (Ley 1393/10)	760.000.000.00	0.00	0.00	760.000.000.00	55.768.715.92	582.015.036.43	177.984.913.57
05 - 020207	SISTEMA GENERAL DE PARTICIPACIONES - SALUD	56.205.983.947.00	0.00	0.00	56.205.983.947.00	4.291.511.687.00	48.538.415.645.00	7.667.568.302.00
05 - 02020701 - 30	SGP-SALUD- Prestación de Servicios a la Población no Afiliada (C.S.F)	40.265.717.131.00	0.00	0.00	40.265.717.131.00	3.598.731.824.00	37.206.594.793.00	3.059.132.338.00
05 - 02020702 - 31	SGP - SALUD - Aportes Patronales	7.679.302.972.00	0.00	0.00	7.679.302.972.00	0.00	4.136.545.234.00	3.542.757.738.00



GOBERNACION DEL CAUCA

Informe Mensual de Ejecucion de Ingresos

Hoja No. 9

Desde: 01/10/2013 Hasta: 31/10/2013
Vigencia Fiscal: 2013

Unidad Ejecutora: 05 - FONDO DEPARTAMENTAL DE SALUD

Identificación Presupuestal	Descripción	Presupuesto Inicial	Modificaciones		Presupuesto Definitivo	Recaldo Mes	Recaldo Acumulado	Saldo
			Adiciones	Reducciones				
05 - 02020703 - 32	(S.S.F.) SGP - Salud Pública	8,260,963,844.00	0.00	0.00	8,260,963,844.00	692,779,653.00	7,195,285,618.00	1,065,678,226.00
05 - 020208	PROGRAMAS NACIONALES (Salud Pública)	1,343,270,943.00	8,044,503,156.00	5,872,641.00	9,381,901,458.00	88,733,639.00	1,696,694,785.00	7,685,216,713.00
05 - 02020801 - 33	Campañas Directas - ETV	1,154,423,502.00	0.00	5,872,641.00	1,148,550,861.00	88,733,639.00	813,347,148.00	335,203,713.00
05 - 02020802 - 35	Campañas Antituberculosis y Control TBC	156,847,441.00	33,202,156.00	0.00	190,049,637.00	0.00	190,049,637.00	0.00
05 - 02020803 - 36	Control Lepra	32,000,000.00	13,479,000.00	0.00	45,479,000.00	0.00	45,479,000.00	0.00
05 - 02020806	Otros aportes programas nacionales	0.00	7,997,822,000.00	0.00	7,997,822,000.00	0.00	647,809,000.00	7,350,013,000.00
05 - 0202080601 - 983	MinProtección Social Res #0004345 de Diciembre 20/2012	0.00	2,024,931,000.00	0.00	2,024,931,000.00	0.00	0.00	2,024,931,000.00
05 - 0202080602 - 984	MinProtección Social Res #0004499 de Diciembre 28/2012	0.00	4,868,536,000.00	0.00	4,868,536,000.00	0.00	0.00	4,868,536,000.00
05 - 0202080603 - 985	MinProtección Social Res #0003876 de Noviembre 22/2012	0.00	116,809,000.00	0.00	116,809,000.00	0.00	116,809,000.00	0.00
05 - 0202080604 - 998	MinSalud y Protección social Res #0004255 de Diciembre 13 de 2012	0.00	129,500,000.00	0.00	129,500,000.00	0.00	129,500,000.00	0.00
05 - 0202080605 - 999	minSalud y Protección Social Res #0004465 de Diciembre 27 de 2012	0.00	310,000,000.00	0.00	310,000,000.00	0.00	310,000,000.00	0.00
05 - 0202080606 - 1000	MinSalud y Protección Social Res #0004493 de Diciembre 28 de 2012	0.00	91,500,000.00	0.00	91,500,000.00	0.00	91,500,000.00	0.00
05 - 0202080607 - 1026	MinSalud y Protección Social- Res#00001695 del 31 de mayo de 2013	0.00	456,546,000.00	0.00	456,546,000.00	0.00	0.00	456,546,000.00
05 - 020209	VENTA DE BIENES Y SERVICIOS	85,000,000.00	0.00	0.00	85,000,000.00	14,333,620.00	107,902,170.99	-22,902,170.99
05 - 02020902 - 51	Registros Profesionales y Otros	85,000,000.00	0.00	0.00	85,000,000.00	14,333,620.00	107,902,170.99	-22,902,170.99
05 - 020210	FONDO ROTATORIO DE ESTUPEFACIENTES	122,273,559.00	0.00	0.00	122,273,559.00	8,535,438.00	106,553,724.00	15,719,835.00
05 - 02021001 - 733	Venta de medicamentos de control	122,273,559.00	0.00	0.00	122,273,559.00	8,535,438.00	106,553,724.00	15,719,835.00
05 - 020211	RECURSOS DE CAPITAL	1,590,411,346.00	39,764,070,109.40	0.00	41,344,481,455.40	160,387,749.23	41,375,582,567.48	-31,101,112.08
05 - 02021101	RECURSOS DEL BALANCE	0.00	39,764,070,109.40	0.00	39,764,070,109.40	0.00	39,764,070,109.40	0.00
05 - 0202110101	Excedentes financieros	0.00	39,764,070,109.40	0.00	39,764,070,109.40	0.00	39,764,070,109.40	0.00
05 - 020211010101 - 995	MinProtección Social Res #0004109 de Diciembre 04/2012	0.00	69,000,000.00	0.00	69,000,000.00	0.00	69,000,000.00	0.00
05 - 020211010102 - 987	MinProtección Social Res #0004278 de Diciembre 17/2012	0.00	322,926,000.00	0.00	322,926,000.00	0.00	322,926,000.00	0.00




GOBERNACION DEL CAUCA
Informe Mensual de Ejecucion de Ingresos

Hoja No. 10

Desde: 01/10/2013 Hasta: 31/10/2013
Vigilancia Fiscal: 2013

Unidad Ejecutora:05 - FONDO DEPARTAMENTAL DE SALUD

Identificación Presupuestal	Descripción	Presupuesto Inicial	Modificaciones		Presupuesto Definitivo	Recaldo Mes	Recaldo Acumulado	Saldo
			Adiciones	Reducciones				
05-020211010103-30	SGP Prestación de Servicios Población Pobre no Asegurada	0.00	18,274,625,158.28	0.00	18,274,625,158.28	0.00	18,274,625,158.28	0.00
05-020211010104-31	SGP-SALUD - Aportes Patronales	0.00	422,788,208.00	0.00	422,788,208.00	0.00	422,788,208.00	0.00
05-020211010105-29	Rentas Cedidas	0.00	8,086,868,347.16	0.00	8,086,868,347.16	0.00	8,086,868,347.16	0.00
05-020211010106-32	SGP- Salud Pública	0.00	5,210,174,560.88	0.00	5,210,174,560.88	0.00	5,210,174,560.88	0.00
05-020211010107-33	Capañas Directas E.T.V.	0.00	288,949,553.19	0.00	288,949,553.19	0.00	288,949,553.19	0.00
05-020211010108-35	Campaña Antituberculosis y Control TBC	0.00	224,103,995.00	0.00	224,103,995.00	0.00	224,103,995.00	0.00
05-020211010109-36	Control Lepra	0.00	7,991,025.00	0.00	7,991,025.00	0.00	7,991,025.00	0.00
05-020211010110-858	Resolución 5233 de 2011 MSPS	0.00	183,269,000.00	0.00	183,269,000.00	0.00	183,269,000.00	0.00
05-020211010111-859	Resolución 0474 de 2011 MSPS	0.00	61,981,215.00	0.00	61,981,215.00	0.00	61,981,215.00	0.00
05-020211010112-860	Resolución 0450 de 2011 MSPS	0.00	188,341,000.00	0.00	188,341,000.00	0.00	188,341,000.00	0.00
05-020211010113-861	Resolución 0461 de 2011 MSPS	0.00	135,000,000.00	0.00	135,000,000.00	0.00	135,000,000.00	0.00
05-020211010114-862	Resolución 04743 de 2011 MSPS	0.00	218,495,000.00	0.00	218,495,000.00	0.00	218,495,000.00	0.00
05-020211010115-867	Resolución 0472 de 2011 MSPS	0.00	50,000,000.00	0.00	50,000,000.00	0.00	50,000,000.00	0.00
05-020211010116-922	Resolución 000403 de 2012 MSPS	0.00	40,000,000.00	0.00	40,000,000.00	0.00	40,000,000.00	0.00
05-020211010117-923	Resolución 002568 de 2012 MSPS	0.00	228,770,000.00	0.00	228,770,000.00	0.00	228,770,000.00	0.00
05-020211010118-924	Resolución 001982 de 2012 MSPS	0.00	42,800,000.00	0.00	42,800,000.00	0.00	42,800,000.00	0.00
05-020211010119-870	Resolución 1030 de 2009 MSPS	0.00	64,401,256.00	0.00	64,401,256.00	0.00	64,401,256.00	0.00
05-020211010120-871	Resolución 4119 de 2007 MSPS	0.00	1,000,000.00	0.00	1,000,000.00	0.00	1,000,000.00	0.00
05-020211010121-872	Resolución 5432 de 2009 MSPS	0.00	71,840,098.00	0.00	71,840,098.00	0.00	71,840,098.00	0.00
05-020211010122-873	Resolución 3399 de 2007 MSPS	0.00	24,345,000.00	0.00	24,345,000.00	0.00	24,345,000.00	0.00
05-020211010123-874	Resolución 3460 de 2007 MSPS	0.00	27,904,249.00	0.00	27,904,249.00	0.00	27,904,249.00	0.00
05-020211010124-875	Resolución 0897 de 2008 MSPS	0.00	53,966,437.00	0.00	53,966,437.00	0.00	53,966,437.00	0.00
05-020211010125-876	Resolución 2769 de 2005 MSPS	0.00	45,351,090.85	0.00	45,351,090.85	0.00	45,351,090.85	0.00
05-020211010126-877	Resolución 1155 de 2010 MSPS	0.00	307,629,169.30	0.00	307,629,169.30	0.00	307,629,169.30	0.00
05-020211010127-878	Resolución 3497 de 2009 MSPS	0.00	21,503,125.00	0.00	21,503,125.00	0.00	21,503,125.00	0.00
05-020211010128-879	Resolución 0500 de 2009 MSPS	0.00	41,401,879.00	0.00	41,401,879.00	0.00	41,401,879.00	0.00
05-020211010129-880	Resolución 3627 de 2008 MSPS	0.00	14,209,817.00	0.00	14,209,817.00	0.00	14,209,817.00	0.00
05-020211010130-881	Resolución 4720 de 2009 MSPS	0.00	180,393,600.00	0.00	180,393,600.00	0.00	180,393,600.00	0.00
05-020211010131-787	Resolución 2870 de 2010 MSPS	0.00	30,000,000.00	0.00	30,000,000.00	0.00	30,000,000.00	0.00
05-020211010132-786	Resolución 5485 de 2010 MSPS	0.00	43,283,754.00	0.00	43,283,754.00	0.00	43,283,754.00	0.00
05-020211010133-866	Resolución 5237 de 2010 MSPS	0.00	40,000,000.00	0.00	40,000,000.00	0.00	40,000,000.00	0.00
05-020211010134-789	Resolución 5461 de 2010 MSPS	0.00	63,421,800.00	0.00	63,421,800.00	0.00	63,421,800.00	0.00
05-020211010135-804	Resolución 4906 de 2009 MSPS	0.00	31,346,400.00	0.00	31,346,400.00	0.00	31,346,400.00	0.00




GOBERNACION DEL CAUCA
Informe Mensual de Ejecucion de Ingresos

Hoja No. 11

Desde: 01/10/2013 Hasta: 31/10/2013
Vigencia Fiscal: 2013

Unidad Ejecutora:05 - FONDO DEPARTAMENTAL DE SALUD

Identificación Presupuestal	Descripción	Presupuesto Inicial	Modificaciones		Presupuesto Definitivo	Recaudo Mes	Recaudo Acumulado	Saldo
			Adiciones	Reducciones				
05 - 020211010136 - 805	Resolución 0974 de 2010 MSPS	0.00	4,150,000.00	0.00	4,150,000.00	0.00	4,150,000.00	0.00
05 - 020211010137 - 833	Resolución 5298 de 2010 MSPS	0.00	9,434,000.00	0.00	9,434,000.00	0.00	9,434,000.00	0.00
05 - 020211010138 - 841	Resolución 1507 de 2011 MSPS	0.00	490,161,822.07	0.00	490,161,822.07	0.00	490,161,822.07	0.00
05 - 020211010139	Recursos de Libre Destinación	0.00	207,637,516.00	0.00	207,637,516.00	0.00	207,637,516.00	0.00
05 - 02021101013901 - 1003	Desarrollo de Programas de Salud Mental en el Municipio de Santander de Quichao	0.00	10,000,000.00	0.00	10,000,000.00	0.00	10,000,000.00	0.00
05 - 02021101013902 - 1003	Proyecto para Mejorar la Salud Sexual y Reproductiva	0.00	45,000,000.00	0.00	45,000,000.00	0.00	45,000,000.00	0.00
05 - 02021101013903 - 1003	EVENTOS NO POS	0.00	152,637,516.00	0.00	152,637,516.00	0.00	152,637,516.00	0.00
05 - 020211010140 - 85	Recursos FOSYGA	0.00	3,753,156,375.58	0.00	3,753,156,375.58	0.00	3,753,156,375.58	0.00
05 - 020211010141 - 51	Venta de Bienes y Servicios - Registros Profesionales	0.00	7,774,160.67	0.00	7,774,160.67	0.00	7,774,160.67	0.00
05 - 020211010142 - 738	Fondo Rotatorio de Estupefacientes	0.00	135,714,257.78	0.00	135,714,257.78	0.00	135,714,257.78	0.00
05 - 020211010143 - 869	Venta de Medicamentos de Control Utilización de sdtos de Liquidación de los Contratos para el Aseguramiento en el Régimen Subsídía	0.00	37,911,239.64	0.00	37,911,239.64	0.00	37,911,239.64	0.00
05 - 02021102	RENDIMIENTOS POR OPERACIONES FINANCIERAS	1,580,411,346.00	0.00	0.00	1,580,411,346.00	180,387,749.23	1,611,512,453.08	-31,101,112.08
05 - 0202110201 - 29	Rendimientos Rentas Cedidas	335,000,000.00	0.00	0.00	335,000,000.00	8,741,015.78	159,380,727.27	175,619,272.73
05 - 0202110202 - 30	Rendimientos SGP - Prestación de Servicios a la Población no afiliada	974,000,000.00	0.00	0.00	974,000,000.00	134,350,293.11	1,165,341,524.99	-191,341,524.99
05 - 0202110203 - 32	Rendimientos SGP - Salud Pública	219,000,000.00	0.00	0.00	219,000,000.00	27,977,026.81	246,765,243.92	-27,765,243.92
05 - 0202110204 - 33	Rendimientos Campañas Directas ETV	51,000.00	0.00	0.00	51,000.00	1,036.91	164,794.12	-113,794.12
05 - 0202110205 - 51	Rendimientos Venta de Bienes y Servicios	30,000.00	0.00	0.00	30,000.00	84,445.71	486,514.97	-456,514.97
05 - 0202110206 - 738	Rendimientos Medicamentos de Control	1,500,000.00	0.00	0.00	1,500,000.00	194,107.00	2,329,639.56	-829,639.56
05 - 0202110207 - 85	Rendimientos FOSYGA - Regimen Subsidiado	50,830,346.00	0.00	0.00	50,830,346.00	9,039,768.91	37,044,013.25	13,786,332.75
	Total Unidad:	87,415,420,997.00	47,808,573,305.40	5,872,641.00	135,218,121,651.40	6,817,710,472.15	114,554,464,345.40	20,663,657,316.00




GOBERNACION DEL CAUCA
Informe Mensual de Ejecucion de Ingresos

Hoja No. 12
 Desde: 01/10/2013 Hasta: 31/10/2013
 Vigencia Fiscal: 2013

Unidad Ejecutora:06 - FONDO DE PENSIONES TERRITORIAL

Identificación Presupuestal	Descripción	Presupuesto Inicial	Modificaciones		Presupuesto Definitivo	Recaldo Mes	Recaldo Acumulado	Saldo
			Adiciones	Reducciones				
06 - 02	FONDOS ESPECIALES	10,388,609,020.00	2,451,226,989.21	0.00	12,839,836,009.21	728,553,856.00	11,440,799,047.42	1,399,036,961.79
06 - 0203	FONDO DE PENSIONES TERRITORIALES	10,388,609,020.00	2,451,226,989.21	0.00	12,839,836,009.21	728,553,856.00	11,440,799,047.42	1,399,036,961.79
06 - 020301 - 994	Convenio concurrencia 494 de 1999	0.00	1,475,747,787.00	0.00	1,475,747,787.00	0.00	1,475,747,787.00	0.00
06 - 020302 - 1016	SGP - EDUCACION - Cancelación de Prestaciones Sociales	0.00	975,479,202.21	0.00	975,479,202.21	0.00	975,479,202.21	0.00
06 - 020302 - 27	SGP - EDUCACION - Cancelación de Prestaciones Sociales	10,388,609,020.00	0.00	0.00	10,388,609,020.00	728,553,856.00	8,939,572,058.21	1,399,036,961.79
	Total Unidad:	10,388,609,020.00	2,451,226,989.21	0.00	12,839,836,009.21	728,553,856.00	11,440,799,047.42	1,399,036,961.79



GOBERNACION DEL CAUCA
Informe Mensual de Ejecucion de Ingresos


Hoja No. 13

Desde: 01/10/2013 Hasta: 31/10/2013

Vigencia Fiscal: 2013

Unidad Ejecutora:07 - FONDO DE GESTION TRIBUTARIA

Identificación Presupuestal	Descripción	Presupuesto Inicial	Modificaciones		Presupuesto Definitivo	Recaudo Mes	Recaudo Acumulado	Saldo
			Adiciones	Reducciones				
07 - 02	FONDOS ESPECIALES	202,143,576.00	444,517,100.31	0.00	646,660,676.31	19,740,747.00	885,695,701.31	-239,035,025.00
07 - 0204	FONDO DE GESTION TRIBUTARIA	202,143,576.00	444,517,100.31	0.00	646,660,676.31	19,740,747.00	885,695,701.31	-239,035,025.00
07 - 020401 - 502	Venta de Bienes y Servicios	202,143,576.00	0.00	0.00	202,143,576.00	19,740,747.00	441,178,601.00	-239,035,025.00
07 - 020403	RECURSOS DE CAPITAL	0.00	444,517,100.31	0.00	444,517,100.31	0.00	444,517,100.31	0.00
07 - 02040301 - 892	Recursos del Balance	0.00	444,517,100.31	0.00	444,517,100.31	0.00	444,517,100.31	0.00
	Total Unidad:	202,143,576.00	444,517,100.31	0.00	646,660,676.31	19,740,747.00	885,695,701.31	-239,035,025.00



GOBERNACION DEL CAUCA

Informe Mensual de Ejecucion de Ingresos

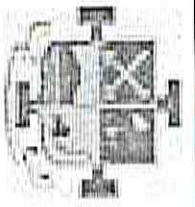
Hoja No. 14

Desde: 01/10/2013 Hasta: 31/10/2013

Vigencia Fiscal: 2013

Unidad Ejecutora:08 - FONDO DE SEGURIDAD CIUDADANA

Identificación Presupestal	Descripcion	Presupuesto Inicial	Modificaciones		Presupuesto Definitivo	Recaudo Mes	Recaudo Acumulado	Saldo
			Adiciones	Reducciones				
08 - 02	FONDOS ESPECIALES	481,356,877.00	1,817,828,588.09	0.00	2,299,185,465.09	35,755,138.00	2,401,781,253.17	-102,595,788.08
08 - 0205	FONDO DE SEGURIDAD	481,356,877.00	1,817,828,588.09	0.00	2,299,185,465.09	35,755,138.00	2,401,781,253.17	-102,595,788.08
08 - 020501 - 42	Contribución de Seguridad	481,356,877.00	0.00	0.00	481,356,877.00	35,755,138.00	583,952,665.08	-102,595,788.08
08 - 020503	RECURSOS DE CAPITAL	0.00	1,817,828,588.09	0.00	1,817,828,588.09	0.00	1,817,828,588.09	0.00
03 - 02050301 - 992	Recursos de Balance	0.00	1,817,828,588.09	0.00	1,817,828,588.09	0.00	1,817,828,588.09	0.00
	Total Unidad:	481,356,877.00	1,817,828,588.09	0.00	2,299,185,465.09	35,755,138.00	2,401,781,253.17	-102,595,788.08




GOBERNACION DEL CAUCA
Informe Mensual de Ejecucion de Ingresos

Hoja No. 15
 Desde: 01/10/2013 Hasta: 31/10/2013
 Vigencia Fiscal: 2013

Unidad Ejecutora:09 - FONDO ROTATORIO AGROPECUARIO

Identificación Presupuestal	Descripción	Presupuesto Inicial	Modificaciones		Presupuesto Definitivo	Recaudo Mes	Recaudo Acumulado	Saldo
			Adiciones	Reducciones				
09 - 02	FONDOS ESPECIALES	51,238,967.00	48,070,128.31	0.00	99,309,095.31	38,292,000.00	151,287,128.31	-51,978,033.00
09 - 0206	FONDO ROTATORIO AGROPECUARIO	51,238,967.00	48,070,128.31	0.00	99,309,095.31	38,292,000.00	151,287,128.31	-51,978,033.00
09 - 020601 - 501	Venta de Bienes y Servicios	51,238,967.00	0.00	0.00	51,238,967.00	38,292,000.00	103,217,000.00	-51,978,033.00
09 - 020603	RECURSOS DE CAPITAL	0.00	48,070,128.31	0.00	48,070,128.31	0.00	48,070,128.31	0.00
09 - 02060301 - 894	Recursos del balance	0.00	48,070,128.31	0.00	48,070,128.31	0.00	48,070,128.31	0.00
	Total Unidad:	51,238,967.00	48,070,128.31	0.00	99,309,095.31	38,292,000.00	151,287,128.31	-51,978,033.00



GOBERNACION DEL CAUCA
Informe Mensual de Ejecucion de Ingresos

Hoja No. 16
 Desde: 01/10/2013 Hasta: 31/10/2013
 Vigencia Fiscal: 2013

Unidad Ejecutora: 10 - FONDO ROTATORIO DE LA SECRETARIA DE INFRAESTRUCTURA

Identificación Presupuestal	Descripción	Presupuesto Inicial	Modificaciones		Presupuesto Definitivo	Recaudo Mes	Recaudo Acumulado	Saldo
			Adiciones	Reducciones				
10 - 02	FONDOS ESPECIALES	50,000,000.00	0.00	0.00	50,000,000.00	0.00	40,000.00	49,950,000.00
10 - 0207	FONDO ROTATORIO DE LA SECRETARIA DE INFRAESTRUCTURA	50,000,000.00	0.00	0.00	50,000,000.00	0.00	40,000.00	49,950,000.00
10 - 020701 - 500	Venta de Bienes y Servicios	50,000,000.00	0.00	0.00	50,000,000.00	0.00	40,000.00	49,950,000.00
	Total Unidad:	50,000,000.00	0.00	0.00	50,000,000.00	0.00	40,000.00	49,950,000.00




GOBERNACION DEL CAUCA
Informe Mensual de Ejecucion de Ingresos

Hoja No. 17
Desde: 01/10/2013 Hasta: 31/10/2013
Vigencia Fiscal: 2013

Unidad Ejecutora:11 - SISTEMA GENERAL DE REGALIAS

Identificación Presupuestal	Descripción	Presupuesto Inicial	Modificaciones		Presupuesto Definitivo	Recaudo Mes	Recaudo Acumulado	Saldo
			Adiciones	Reducciones				
11 - 11	SISTEMA GENERAL DE REGALIAS	0.00	268,021,591,509.00	1,041,386,590.00	266,980,204,919.00	163,525,730.72	85,368,995,666.01	181,611,209,252.99
11 - 1100 - 979	Disponibilidad Inicial Asignaciones Directas 2012	0.00	2,817,597,837.00	0.00	2,817,597,837.00	0.00	2,817,597,837.00	0.00
11 - 1101	ASIGNACIONES DIRECTAS	0.00	658,443,867.00	0.00	658,443,867.00	101,025,730.72	1,346,618,382.01	-688,174,515.01
11 - 110101 - 980	Asignaciones directas	0.00	456,881,340.00	0.00	456,881,340.00	101,025,730.72	1,346,618,382.01	-889,737,042.01
11 - 110102 - 1020	Cofinanciación Municipios	0.00	201,562,527.00	0.00	201,562,527.00	0.00	0.00	201,562,527.00
11 - 1102	Asignaciones directas RECURSOS PROVENIENTES DE FONDOS	0.00	264,093,973,849.00	1,041,386,590.00	263,052,587,259.00	0.00	80,951,703,491.00	182,100,883,768.00
11 - 110201 - 1014	Compensación Regional	0.00	84,717,139,294.00	0.00	84,717,139,294.00	0.00	0.00	84,717,139,294.00
11 - 110201 - 981	Compensación Regional	0.00	6,773,545,904.00	0.00	6,773,545,904.00	0.00	6,773,545,892.00	12.00
11 - 110202 - 1015	Desarrollo Regional	0.00	74,265,460,918.00	0.00	74,265,460,918.00	0.00	0.00	74,265,460,918.00
11 - 110202 - 982	Desarrollo Regional	0.00	33,098,517,603.00	1,041,386,590.00	32,057,131,013.00	0.00	33,098,518,603.00	-1,041,387,590.00
11 - 110203 - 1017	Fondo de ciencia, tecnología e innovación (CteI)	0.00	18,828,369,344.00	0.00	18,828,369,344.00	6,761,858,000.00	6,761,858,000.00	12,066,511,344.00
11 - 110203 - 990	Fondo de ciencia, tecnología e innovación (CteI)	0.00	34,317,780,996.00	0.00	34,317,780,996.00	-6,761,858,000.00	34,317,780,996.00	0.00
11 - 110204 - 1018	Cofinanciación Municipios FCR-40%	0.00	4,050,517,246.00	0.00	4,050,517,246.00	0.00	0.00	4,050,517,246.00
11 - 110204 - 1019	Cofinanciación Municipios FCR-40%	0.00	8,042,642,544.00	0.00	8,042,642,544.00	0.00	0.00	8,042,642,544.00
11 - 1103	RECURSOS FUNCIONAMIENTO DEL SISTEMA	0.00	386,000,000.00	0.00	386,000,000.00	62,500,000.00	187,500,000.00	198,500,000.00
11 - 110301 - 910	Recursos para fortalecimiento de la Secretaría técnica de la OCAD	0.00	125,000,000.00	0.00	125,000,000.00	0.00	125,000,000.00	0.00
11 - 110301 - 939	Recursos para fortalecimiento de la Secretaría técnica de la OCAD	0.00	136,000,000.00	0.00	136,000,000.00	0.00	0.00	136,000,000.00
11 - 110302 - 942	Recursos fortalecimiento del sistema monitoreo seguimiento control y evaluación SMSCE res 1790 de 20	0.00	125,000,000.00	0.00	125,000,000.00	62,500,000.00	62,500,000.00	62,500,000.00
11 - 1104	RECURSOS DE CAPITAL	0.00	65,575,956.00	0.00	65,575,956.00	0.00	65,575,956.00	0.00
11 - 110402	Otros recursos de capital	0.00	65,575,956.00	0.00	65,575,956.00	0.00	65,575,956.00	0.00
11 - 11040201	Recursos del Balance	0.00	65,575,956.00	0.00	65,575,956.00	0.00	65,575,956.00	0.00
11 - 1104020101 - 988	Saldos sin comprometer SGR	0.00	1,975,956.00	0.00	1,975,956.00	0.00	1,975,956.00	0.00
11 - 1104020102 - 989	Compromisos pendientes de pago SGR	0.00	63,600,000.00	0.00	63,600,000.00	0.00	63,600,000.00	0.00
	Total Unidad:	0.00	268,021,591,509.00	1,041,386,590.00	266,980,204,919.00	163,525,730.72	85,368,995,666.01	181,611,209,252.99




GOBERNACION DEL CAUCA
Informe Mensual de Ejecucion de Ingresos

Hoja No. 18
 Desde: 01/10/2013 Hasta: 31/10/2013
 Vigencia Fiscal: 2013

Unidad Ejecutora: 20 - GOBERNACION DEL DEPARTAMENTO - MUNICIPIO DE PADILLA

Identificación Presupuestal	Descripción	Presupuesto Inicial	Modificaciones		Presupuesto Definitivo	Recaldo Mes	Recaldo Acumulado	Saldo
			Adiciones	Reducciones				
20 - 01	INGRESOS CORRIENTES	0.00	152,394,680.00	0.00	152,394,680.00	17,966,428.00	105,484,734.20	46,909,945.80
20 - 0102	INGRESOS NO TRIBUTARIOS	0.00	152,394,680.00	0.00	152,394,680.00	17,966,428.00	105,484,734.20	46,909,945.80
20 - 010203	TRANSFERENCIAS DE CAPITAL	0.00	152,394,680.00	0.00	152,394,680.00	17,966,428.00	105,484,734.20	46,909,945.80
20 - 01020301	TRANSFERENCIAS NACIONALES	0.00	152,394,680.00	0.00	152,394,680.00	17,966,428.00	105,484,734.20	46,909,945.80
20 - 0102030104 - 1027	SGP Agua Potable y Saneamiento Basico	0.00	150,776,983.00	0.00	150,776,983.00	17,966,428.00	105,484,734.20	45,292,248.80
20 - 0102030114 - 1027	SGP Agua potable y saneamiento Basico SSF	0.00	1,617,697.00	0.00	1,617,697.00	0.00	0.00	1,617,697.00
Total Unidad:		0.00	152,394,680.00	0.00	152,394,680.00	17,966,428.00	105,484,734.20	46,909,945.80



GOBERNACION DEL CAUCA

Informe Mensual de Ejecucion de Ingresos


Hoja No. 19

Desde: 01/10/2013 Hasta: 31/10/2013

Vigencia Fiscal: 2013

Unidad Ejecutora:21 - GOBERNACION DEL DEPARTAMENTO - MUNICIPIO DE SUAREZ

Identificación Presupuestal	Descripción	Presupuesto Inicial	Modificaciones		Presupuesto Definitivo	Recaldo Mes	Recaldo Acumulado	Saldo
			Adiciones	Reducciones				
21 - 01	INGRESOS CORRIENTES	0.00	695,568,134.00	0.00	695,568,134.00	25,562,013.00	209,198,074.82	486,370,059.18
21 - 0102	INGRESOS NO TRIBUTARIOS	0.00	695,568,134.00	0.00	695,568,134.00	25,562,013.00	209,198,074.82	486,370,059.18
21 - 010203	TRANSFERENCIAS DE CAPITAL	0.00	695,568,134.00	0.00	695,568,134.00	25,562,013.00	209,198,074.82	486,370,059.18
21 - 01020301	TRANSFERENCIAS NACIONALES	0.00	695,568,134.00	0.00	695,568,134.00	25,562,013.00	209,198,074.82	486,370,059.18
21 - 0102030104 - 1028	SGP Agua Potable y Saneamiento Basico	0.00	176,541,070.00	0.00	176,541,070.00	25,562,013.00	209,198,074.82	-32,657,004.82
21 - 0102030114 - 1028	SGP Agua potable y saneamiento Basico SSF	0.00	519,027,064.00	0.00	519,027,064.00	0.00	0.00	519,027,064.00
	Total Unidad:	0.00	695,568,134.00	0.00	695,568,134.00	25,562,013.00	209,198,074.82	486,370,059.18



GOBERNACION DEL CAUCA
Informe Mensual de Ejecucion de Ingresos

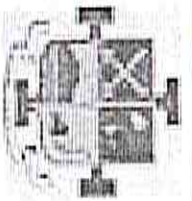
Hoja No. 20

Desde: 01/10/2013 Hasta: 31/10/2013

Vigencia Fiscal: 2013

Unidad Ejecutora:22 - GOBERNACION DEL DEPARTAMENTO - MUNICIPIO DE PURACE

Identificación Presupuestal	Descripción	Presupuesto Inicial	Modificaciones		Presupuesto Definitivo	Recaudo Mes	Recaudo Acumulado	Saldo
			Adiciones	Reducciones				
22 - 01	INGRESOS CORRIENTES	0.00	858,255,060.00	0.00	858,255,060.00	0.00	445,508,234.00	412,746,826.00
22 - 0102	INGRESOS NO TRIBUTARIOS	0.00	858,255,060.00	0.00	858,255,060.00	0.00	445,508,234.00	412,746,826.00
22 - 010203	TRANSFERENCIAS DE CAPITAL	0.00	858,255,060.00	0.00	858,255,060.00	0.00	445,508,234.00	412,746,826.00
22 - 01020301	TRANSFERENCIAS NACIONALES	0.00	858,255,060.00	0.00	858,255,060.00	0.00	445,508,234.00	412,746,826.00
22 - 0102030104 - 1029	SGP Agua Potable y Saneamiento Basico	0.00	605,011,053.00	0.00	605,011,053.00	0.00	445,508,234.00	159,502,819.00
22 - 0102030104 - 1038	SGP Agua Potable y Saneamiento Basico	0.00	100,000,000.00	0.00	100,000,000.00	0.00	0.00	100,000,000.00
22 - 0102030114 - 1029	SGP Agua potable y saneamiento Basico SSF	0.00	153,244,007.00	0.00	153,244,007.00	0.00	0.00	153,244,007.00
	Total Unidad:	0.00	858,255,060.00	0.00	858,255,060.00	0.00	445,508,234.00	412,746,826.00



GOBERNACION DEL CAUCA
Informe Mensual de Ejecucion de Ingresos

Hoja No. 21
 Desde: 01/10/2013 Hasta: 31/10/2013
 Vigencia Fiscal: 2013

Unidad Ejecutora:23 - GOBERNACION DEL DEPARTAMENTO - MUNICIPIO DE LOPEZ DE MICAY

Identificación Presupuestal	Descripcion	Presupuesto Inicial	Modificaciones		Presupuesto Definitivo	Recaldo Mes	Recaldo Acumulado	Saldo
			Adiciones	Reducciones				
23 - 01	INGRESOS CORRIENTES	0.00	770,061,327.00	0.00	770,061,327.00	126,846,540.00	455,465,312.00	314,596,015.00
23 - 0102	INGRESOS NO TRIBUTARIOS	0.00	770,061,327.00	0.00	770,061,327.00	126,846,540.00	455,465,312.00	314,596,015.00
23 - 010203	TRANSFERENCIAS DE CAPITAL	0.00	770,061,327.00	0.00	770,061,327.00	126,846,540.00	455,465,312.00	314,596,015.00
23 - 01020301	TRANSFERENCIAS NACIONALES	0.00	770,061,327.00	0.00	770,061,327.00	126,846,540.00	455,465,312.00	314,596,015.00
23 - 0102030104 - 1030	SGP Agua Potable y Saneamiento	0.00	595,526,333.00	0.00	595,526,333.00	126,846,540.00	455,465,312.00	140,061,021.00
	Basico							
23 - 0102030114 - 1030	SGP Agua potable y saneamiento	0.00	174,534,994.00	0.00	174,534,994.00	0.00	0.00	174,534,994.00
	Basico SSF							
	Total Unidad:	0.00	770,061,327.00	0.00	770,061,327.00	126,846,540.00	455,465,312.00	314,596,015.00




GOBERNACION DEL CAUCA
Informe Mensual de Ejecucion de Ingresos

Hoja No. 22
 Desde: 01/10/2013 Hasta: 31/10/2013
 Vigencia Fiscal: 2013

Unidad Ejecutora:24 - GOBERNACION DEL DEPARTAMENTO - MUNICIPIO DE POPAYAN

Identificación Presupuestal	Descripción	Presupuesto Inicial	Modificaciones		Presupuesto Definitivo	Recaudo Mes	Recaudo Acumulado	Saldo
			Adiciones	Reducciones				
24 - 01	INGRESOS CORRIENTES	0.00	2,827,188,871.00	0.00	2,827,188,871.00	0.00	1,146,231,277.99	1,680,957,593.01
24 - 0102	INGRESOS NO TRIBUTARIOS	0.00	2,827,188,871.00	0.00	2,827,188,871.00	0.00	1,146,231,277.99	1,680,957,593.01
24 - 010203	TRANSFERENCIAS DE CAPITAL	0.00	2,827,188,871.00	0.00	2,827,188,871.00	0.00	1,146,231,277.99	1,680,957,593.01
24 - 01020301	TRANSFERENCIAS NACIONALES	0.00	2,827,188,871.00	0.00	2,827,188,871.00	0.00	1,146,231,277.99	1,680,957,593.01
24 - 0102030104 - 1031	SGP Agua Potable y Saneamiento Basico	0.00	1,069,158,236.00	0.00	1,069,158,236.00	0.00	1,146,231,277.99	-77,073,041.99
24 - 0102030114 - 1031	SGP Agua potable y saneamiento Basico SSF	0.00	1,758,030,635.00	0.00	1,758,030,635.00	0.00	0.00	1,758,030,635.00
	Total Unidad:	0.00	2,827,188,871.00	0.00	2,827,188,871.00	0.00	1,146,231,277.99	1,680,957,593.01




GOBERNACION DEL CAUCA
Informe Mensual de Ejecucion de Ingresos

Hoja No. 23
 Desde: 01/10/2013 Hasta: 31/10/2013
 Vigencia Fiscal: 2013

Unidad Ejecutora: 25 - GOBERNACION DEL DEPARTAMENTO - MUNICIPIO DE BUENOS AIRES

Identificación Presupuestal	Descripción	Presupuesto Inicial	Modificaciones		Presupuesto Definitivo	Recaudo Mes	Recaudo Acumulado	Saldo
			Adiciones	Reducciones				
25 - 01	INGRESOS CORRIENTES	0.00	734,303,625.00	0.00	734,303,625.00	0.00	30,228,022.00	704,075,603.00
25 - 0102	INGRESOS NO TRIBUTARIOS	0.00	734,303,625.00	0.00	734,303,625.00	0.00	30,228,022.00	704,075,603.00
25 - 010203	TRANSFERENCIAS DE CAPITAL	0.00	734,303,625.00	0.00	734,303,625.00	0.00	30,228,022.00	704,075,603.00
25 - 01020301	TRANSFERENCIAS NACIONALES	0.00	734,303,625.00	0.00	734,303,625.00	0.00	30,228,022.00	704,075,603.00
25 - 0102030104 - 1032	SGP Agua Potable y Saneamiento	0.00	435,320,999.00	0.00	435,320,999.00	0.00	30,228,022.00	405,092,977.00
	Basico							
25 - 0102030104 - 1032	SGP Agua potable y saneamiento	0.00	298,982,626.00	0.00	298,982,626.00	0.00	0.00	298,982,626.00
	Basico SSF							
	Total Unidad:	0.00	734,303,625.00	0.00	734,303,625.00	0.00	30,228,022.00	704,075,603.00



GOBERNACION DEL CAUCA
Informe Mensual de Ejecucion de Ingresos

Hoja No. 24
 Desde: 01/10/2013 Hasta: 31/10/2013
 Vigencia Fiscal: 2013

Unidad Ejecutora:26 - GOBERNACION DEL DEPARTAMENTO - MUNICIPIO DE GUACHENE

Identificación Presupuestal	Descripción	Presupuesto Inicial	Modificaciones		Presupuesto Definitivo	Recaudo Mes	Recaudo Acumulado	Saldo
			Adiciones	Reducciones				
26 - 01	INGRESOS CORRIENTES	0.00	258,707,392.00	0.00	258,707,392.00	30,020,201.00	191,552,488.00	67,154,904.00
26 - 0102	INGRESOS NO TRIBUTARIOS	0.00	258,707,392.00	0.00	258,707,392.00	30,020,201.00	191,552,488.00	67,154,904.00
26 - 010203	TRANSFERENCIAS DE CAPITAL	0.00	258,707,392.00	0.00	258,707,392.00	30,020,201.00	191,552,488.00	67,154,904.00
26 - 01020301	TRANSFERENCIAS NACIONALES	0.00	258,707,392.00	0.00	258,707,392.00	30,020,201.00	191,552,488.00	67,154,904.00
26 - 0102030104 - 1033	SGP Agua Potable y Saneamiento Basico	0.00	258,707,392.00	0.00	258,707,392.00	30,020,201.00	191,552,488.00	67,154,904.00
Total Unidad:		0.00	258,707,392.00	0.00	258,707,392.00	30,020,201.00	191,552,488.00	67,154,904.00




GOBERNACION DEL CAUCA
Informe Mensual de Ejecucion de Ingresos

Hoja No. 25

Desde: 01/10/2013 Hasta: 31/10/2013
 Vigencia Fiscal: 2013

Unidad Ejecutora: 27 - GOBERNACION DEL DEPARTAMENTO - MUNICIPIO DE MIRANDA

Identificación Presupuestal	Descripción	Presupuesto Inicial	Modificaciones		Presupuesto Definitivo	Recaudado Mes	Recaudado Acumulado	Saldo
			Adiciones	Reducciones				
27 - 01	INGRESOS CORRIENTES	0.00	670,222,180.00	0.00	670,222,180.00	104,640,433.00	503,983,577.57	166,238,602.43
27 - 0102	INGRESOS NO TRIBUTARIOS	0.00	670,222,180.00	0.00	670,222,180.00	104,640,433.00	503,983,577.57	166,238,602.43
27 - 010203	TRANSFERENCIAS DE CAPITAL	0.00	670,222,180.00	0.00	670,222,180.00	104,640,433.00	503,983,577.57	166,238,602.43
27 - 01020301	TRANSFERENCIAS NACIONALES	0.00	670,222,180.00	0.00	670,222,180.00	104,640,433.00	503,983,577.57	166,238,602.43
27 - 0102030104 - 1034	SGP Agua Potable y Saneamiento Basico	0.00	229,888,704.00	0.00	229,888,704.00	104,640,433.00	503,983,577.57	-274,094,873.57
27 - 0102030114 - 1034	SGP Agua potable y saneamiento Basico SSF	0.00	440,333,476.00	0.00	440,333,476.00	0.00	0.00	440,333,476.00
	Total Unidad:	0.00	670,222,180.00	0.00	670,222,180.00	104,640,433.00	503,983,577.57	166,238,602.43



GOBERNACION DEL CAUCA
Informe Mensual de Ejecucion de Ingresos

Hoja No. 26

Desde: 01/10/2013 Hasta: 31/10/2013

Vigencia Fiscal: 2013

Unidad Ejecutora: 28 - GOBERNACION DEL DEPARTAMENTO - MUNICIPIO DE TOTORO

Identificación Presupuestal	Descripción	Presupuesto Inicial	Modificaciones		Presupuesto Definitivo	Recaldo Mes	Recaldo Acumulado	Saldo
			Adiciones	Reducciones				
28 - 01	INGRESOS CORRIENTES	0.00	1,294,761,448.00	0.00	1,294,761,448.00	0.00	548,159,063.25	746,602,384.75
28 - 0102	INGRESOS NO TRIBUTARIOS	0.00	1,294,761,448.00	0.00	1,294,761,448.00	0.00	548,159,063.25	746,602,384.75
28 - 010203	TRANSFERENCIAS DE CAPITAL	0.00	1,294,761,448.00	0.00	1,294,761,448.00	0.00	548,159,063.25	746,602,384.75
28 - 01020301	TRANSFERENCIAS NACIONALES	0.00	1,294,761,448.00	0.00	1,294,761,448.00	0.00	548,159,063.25	746,602,384.75
28 - 0102030104 - 1035	SGP Agua Potable y Saneamiento Basico	0.00	1,082,686,829.00	0.00	1,082,686,829.00	0.00	548,159,063.25	534,527,765.75
28 - 0102030114 - 1035	SGP Agua potable y saneamiento Basico SSF	0.00	212,074,619.00	0.00	212,074,619.00	0.00	0.00	212,074,619.00
	Total Unidad:	0.00	1,294,761,448.00	0.00	1,294,761,448.00	0.00	548,159,063.25	746,602,384.75
	Total Entidad:	569,782,364,387.00	573,449,492,221.66	1,047,259,231.00	1,142,184,597,377.66	61,931,141,841.77	769,902,107,558.76	372,282,489,818.90

FLOR KEIDE BOLAÑOS LOPEZ
PROFESIONAL UNIVERSITARIO