


GOBERNACION DEL CAUCA
Informe Mensual de Ejecucion de Ingresos

Hoja No. 1
Desde: 01/07/2014 Hasta: 31/07/2014
Vigencia Fiscal: 2014

Unidad Ejecutora:03 - GOBERNACION DEL CAUCA

Identificación Presupuestal	Descripción	Presupuesto Inicial	Modificaciones		Presupuesto Definitivo	Recaudo Mes	Recaudo Acumulado	Saldo
			Adiciones	Reducciones				
03 - 01	INGRESOS CORRIENTES	103,337,849,294.00	98,189,699,279.32	0.00	201,527,548,573.32	9,985,220,482.23	144,393,482,270.67	57,134,056,302.65
03 - 0101	INGRESOS TRIBUTARIOS	71,563,421,812.00	0.00	0.00	71,563,421,812.00	8,859,250,779.06	46,325,647,108.58	25,237,774,703.42
03 - 010101	IMPUESTOS DIRECTOS	10,742,513,781.00	0.00	0.00	10,742,513,781.00	1,476,317,128.20	8,366,324,272.24	2,356,169,508.76
03 - 01010101 - 20	Impuesto sobre vehículos automotores	3,930,983,379.00	0.00	0.00	3,930,983,379.00	681,246,748.20	3,923,643,547.24	7,339,831.76
03 - 01010102	Impuesto de registro	6,811,530,402.00	0.00	0.00	6,811,530,402.00	795,070,380.00	4,462,680,725.00	2,348,849,677.00
03 - 0101010201 - 20	Impuesto de registro de Libre Destinación	5,449,224,322.00	0.00	0.00	5,449,224,322.00	635,006,178.00	3,543,754,172.00	1,905,470,150.00
03 - 0101010202 - 01	Impuesto de Registro de destino específica - 20% FONPET	1,362,306,080.00	0.00	0.00	1,362,306,080.00	159,064,202.00	918,926,553.00	443,379,527.00
03 - 010102	IMPUESTOS INDIRECTOS	60,820,908,031.00	0.00	0.00	60,820,908,031.00	7,382,933,650.85	37,939,322,835.34	22,881,585,194.66
03 - 01010201	Impuesto al Consumo de Licores	26,295,973,267.00	0.00	0.00	26,295,973,267.00	3,662,842,132.00	16,208,027,081.00	10,088,946,186.00
03 - 0101020101	De Producción Nacional	25,579,540,583.00	0.00	0.00	25,579,540,583.00	3,574,240,132.00	15,715,254,081.00	9,864,286,502.00
03 - 010102010101	Productos en el Departamento	19,699,274,599.00	0.00	0.00	19,699,274,599.00	2,390,010,207.00	11,901,398,327.00	7,797,876,272.00
03 - 01010201010101 - 20	Productos en el Departamento Libre Destinación	19,699,274,599.00	0.00	0.00	19,699,274,599.00	2,390,010,207.00	11,901,398,327.00	7,797,876,272.00
03 - 010102010102	Otros de Producción Nacional	5,890,265,984.00	0.00	0.00	5,890,265,984.00	1,184,229,925.00	3,813,855,754.00	2,066,410,230.00
03 - 01010201010201 - 20	Otros de Producción Nacional Libre Destinación	1,000,000,000.00	0.00	0.00	1,000,000,000.00	159,722,844.00	448,021,113.00	551,978,887.00
03 - 01010201010202 - 20	Licores Introducidos	4,890,265,984.00	0.00	0.00	4,890,265,984.00	1,024,507,081.00	3,365,834,641.00	1,514,431,343.00
03 - 0101020102	De Producción Extranjera	717,432,684.00	0.00	0.00	717,432,684.00	88,602,000.00	492,773,000.00	224,659,684.00
03 - 010102010201 - 20	Otros de Producción Extranjera Libre Destinación	717,432,684.00	0.00	0.00	717,432,684.00	88,602,000.00	492,773,000.00	224,659,684.00
03 - 01010202	Cerveza	15,134,204,658.00	0.00	0.00	15,134,204,658.00	1,453,854,000.00	9,248,508,000.00	5,885,696,658.00
03 - 0101020201	Cerveza producción nacional	15,034,204,658.00	0.00	0.00	15,034,204,658.00	301,180,000.00	8,072,021,000.00	6,962,163,658.00
03 - 010102020101 - 20	Cerveza Producción Nacional Libre Destinación	15,034,204,658.00	0.00	0.00	15,034,204,658.00	301,180,000.00	8,072,021,000.00	6,962,163,658.00
03 - 0101020202	Cerveza producción extranjera	100,000,000.00	0.00	0.00	100,000,000.00	1,152,674,000.00	1,176,487,000.00	-1,076,487,000.00
03 - 010102020201 - 20	Cerveza Producción Extranjera Libre Destinación	100,000,000.00	0.00	0.00	100,000,000.00	1,152,674,000.00	1,176,487,000.00	-1,076,487,000.00
03 - 01010203	Cigarrillos y Tabaco	6,354,061,929.00	0.00	0.00	6,354,061,929.00	690,387,000.00	2,721,044,172.00	3,633,017,757.00
03 - 0101020301	De Fabricación Nacional	5,952,617,407.00	0.00	0.00	5,952,617,407.00	690,387,000.00	2,695,181,172.00	3,257,436,235.00
03 - 010102030101 - 20	De Fabricación Nacional Libre Destinación	4,871,638,792.00	0.00	0.00	4,871,638,792.00	579,925,000.00	2,263,927,000.00	2,607,711,792.00
03 - 010102030102 - 58	De Fabricación Nacional - Deporte	1,080,978,615.00	0.00	0.00	1,080,978,615.00	110,462,000.00	431,254,172.00	649,724,443.00
03 - 0101020302	De Fabricación Extranjera	401,444,522.00	0.00	0.00	401,444,522.00	0.00	25,853,000.00	376,581,522.00
03 - 010102030201 - 20	De Fabricación Extranjera Libre Destinación	348,924,522.00	0.00	0.00	348,924,522.00	0.00	23,091,000.00	325,833,522.00



GOBERNACION DEL CAUCA
Informe Mensual de Ejecucion de Ingresos

Hoja No. 2


Desde: 01/07/2014 Hasta: 31/07/2014
Vigencia Fiscal: 2014

Unidad Ejecutora: 03 - GOBERNACION DEL CAUCA

Identificación Presupuestal	Descripción	Presupuesto Inicial	Modificaciones		Presupuesto Definitivo	Recaudo Mes	Recaudo Acumulado	Saldo
			Adiciones	Reducciones				
03 - 010102030202 - 58	De Fabricación Extranjera - Deporte	52,520,000.00	0.00	0.00	52,520,000.00	0.00	2,772,000.00	49,748,000.00
03 - 01010204 - 20	Deguello de Ganado Mayor	681,274,830.00	0.00	0.00	681,274,830.00	✓ 61,144,964.00	456,832,245.00	224,442,585.00
03 - 01010205	Sobretasa a la Gasolina	7,252,290,185.00	0.00	0.00	7,252,290,185.00	859,576,000.00	4,769,932,000.00	2,482,358,185.00
03 - 0101020501 - 20	Sobretasa a la Gasolina Libre Destinación	6,889,675,676.00	0.00	0.00	6,889,675,676.00	✓ 816,597,200.00	4,531,435,400.00	2,358,240,276.00
03 - 0101020502 - 52	Sobretasa a la Gasolina Destinación Especifica	362,614,509.00	0.00	0.00	362,614,509.00	42,978,800.00	238,495,600.00	124,117,909.00
03 - 01010206	Estampillas	5,102,103,162.00	0.00	0.00	5,102,103,162.00	655,129,554.65	4,534,979,338.34	567,123,823.66
03 - 0101020602 - 781	Estampilla Pro- Desarrollo Depial	2,957,933,288.00	0.00	0.00	2,957,933,288.00	350,195,702.43	2,559,810,839.67	408,122,448.33
03 - 0101020603 - 783	Estampilla Pro-Electrificación Rural	1,684,169,874.00	0.00	0.00	1,684,169,874.00	172,323,652.43	1,646,654,799.67	37,515,075.33
03 - 0101020604 - 782	Estampilla Pro-Cultura	450,000,000.00	0.00	0.00	450,000,000.00	132,610,200.00	328,513,700.00	121,486,300.00
03 - 0102	INGRESOS NO TRIBUTARIOS	31,774,427,482.00	98,189,699,279.32	0.00	129,964,126,761.32	1,126,989,703.17	98,067,635,162.09	31,896,291,599.23
03 - 010201	TASAS MULTAS - CONTRIBUCIONES	917,938,953.00	0.00	0.00	917,938,953.00	90,889,813.17	547,517,778.09	370,421,184.91
03 - 01020101	TASAS	907,938,953.00	0.00	0.00	907,938,953.00	90,889,813.17	547,517,778.09	360,421,184.91
03 - 0102010102 - 20	Arendamientos y alquileres	52,223,216.00	0.00	0.00	52,223,216.00	✓ 4,487,749.00	79,037,480.00	-26,814,264.00
03 - 0102010103 - 20	Certificados, constancias y fotocopias	85,000,000.00	0.00	0.00	85,000,000.00	✓ 2,589,000.00	15,063,325.00	69,936,675.00
03 - 0102010104 - 20	Pasaportes	270,000,000.00	0.00	0.00	270,000,000.00	✓ 40,832,000.00	208,953,000.00	61,047,000.00
03 - 0102010105 - 618	Venta de Bienes y Servicios Instituciones Educativas	500,715,747.00	0.00	0.00	500,715,747.00	42,981,054.17	244,463,973.09	256,251,773.91
03 - 01020102	MULTAS Y SANCIONES	10,000,000.00	0.00	0.00	10,000,000.00	0.00	0.00	10,000,000.00
03 - 0102010201 - 20	Multas y sanciones	10,000,000.00	0.00	0.00	10,000,000.00	0.00	0.00	10,000,000.00
03 - 010202	TRANSFERENCIAS CORRIENTES	403,871,653.00	0.00	0.00	403,871,653.00	0.00	0.00	403,871,653.00
03 - 01020201 - 520	Cuotas de fiscalización Entidades descentralizadas	403,871,653.00	0.00	0.00	403,871,653.00	0.00	0.00	403,871,653.00
03 - 010203	TRANSFERENCIAS DE CAPITAL	30,452,616,856.00	98,189,699,279.32	0.00	128,642,316,145.32	1,036,079,890.00	97,520,317,354.00	31,121,998,761.32
03 - 01020301	TRANSFERENCIAS NACIONALES	30,452,616,856.00	97,921,840,395.32	0.00	128,374,457,261.32	1,036,079,890.00	97,520,317,354.00	30,854,139,877.32
03 - 0102030101 - 784	Sobretasa al ACPM	3,526,854,052.00	0.00	0.00	3,526,854,052.00	272,564,514.00	2,112,355,351.00	1,414,498,691.00
03 - 0102030102	IVA Telefonía celular	1,908,658,594.00	312,178,463.00	0.00	2,220,837,057.00	0.00	2,052,254,538.00	158,582,519.00
03 - 010203010201 - 24	IVA Telefonía celular cultura	954,329,297.00	76,797,972.00	0.00	1,031,127,269.00	0.00	1,031,127,269.00	0.00
03 - 010203010202 - 1012	IVA Telefonía celular deportes	0.00	158,582,519.00	0.00	158,582,519.00	0.00	0.00	158,582,519.00
03 - 010203010202 - 59	IVA Telefonía celular deportes	954,329,297.00	76,797,972.00	0.00	1,031,127,269.00	0.00	1,031,127,269.00	0.00
03 - 0102030103 - 665	SGP Agua Potable y Saneamiento Básico	8,345,659,440.00	700,729,231.00	0.00	9,046,599,671.00	763,515,376.00	4,465,506,413.00	4,581,092,258.00
03 - 0102030104 - 1025	Programa PAE	16,671,234,780.00	0.00	0.00	16,671,234,780.00	0.00	3,287,660,112.00	13,383,574,668.00
03 - 0102030105	Cofinanciación	0.00	9,373,020,826.00	0.00	9,373,020,826.00	0.00	4,393,000,000.00	4,980,020,826.00

PCT Empresa

Fecha Impresión: 12/08/2014 14:54:42




GOBERNACION DEL CAUCA
Informe Mensual de Ejecucion de Ingresos

Hoja No. 3

Desde: 01/07/2014 Hasta: 31/07/2014
Vigencia Fiscal: 2014

Unidad Ejecutora:03 - GOBERNACION DEL CAUCA

Identificación Presupuestal	Descripción	Presupuesto Inicial	Modificaciones		Presupuesto Definitivo	Recaudado Mes	Recaudado Acumulado	Saldo
			Adiciones	Reducciones				
03 - 010203010503 - 1051	Convenio Interadministrativo 1083	0.00	8,642,000,000.00	0.00	8,642,000,000.00	0.00	4,321,000,000.00	4,321,000,000.00
03 - 010203010504 - 898	Conv Interadifvo Dpto FONADE (SSF) No. 2121650	0.00	587,020,826.00	0.00	587,020,826.00	0.00	0.00	587,020,826.00
03 - 010203010518 - 1043	Convenio 1039 de 2013 MEN	0.00	144,000,000.00	0.00	144,000,000.00	0.00	72,000,000.00	72,000,000.00
03 - 0102030106 - 1040	Convenio 2029 de 2013 INVIAS	0.00	35,000,000.00	0.00	35,000,000.00	0.00	35,000,000.00	0.00
03 - 0102030109 - 895	Acuerdo 063 de 2010 FNR Las Guacas	0.00	3,520,251,525.32	0.00	3,520,251,525.32	0.00	1,480,541,230.00	2,039,710,295.32
03 - 0102030110 - 1053	Convenio 3076 de 2013 INVIAS	0.00	1,053,000,000.00	0.00	1,053,000,000.00	0.00	853,460,000.00	189,540,000.00
03 - 0102030111 - 1045	Convenio 1291 de 2013 MEN	0.00	10,361,000,000.00	0.00	10,361,000,000.00	0.00	10,361,000,000.00	0.00
03 - 0102030112 - 1053	Resolucion 122 de 2014 Margen comercializacion	0.00	45,715,703.00	0.00	45,715,703.00	0.00	0.00	45,715,703.00
03 - 0102030113 - 1046	Convenio Interadministrativo 2760 de 2013 INVIAS	0.00	68,459,539,730.00	0.00	68,459,539,730.00	0.00	68,459,539,730.00	0.00
03 - 0102030115 - 1055	Convenio 2133766 Fenada SSF	0.00	562,333,187.00	0.00	562,333,187.00	0.00	0.00	562,333,187.00
03 - 0102030116 - 1056	Convenio 2133579 FONADE SSF	0.00	258,257,387.00	0.00	258,257,387.00	0.00	0.00	258,257,387.00
03 - 0102030117 - 1057	Convenio 2133526 FONADE SSF	0.00	232,500,000.00	0.00	232,500,000.00	0.00	0.00	232,500,000.00
03 - 0102030118 - 1058	Convenio 2133598 FONADE SSF	0.00	309,690,000.00	0.00	309,690,000.00	0.00	0.00	309,690,000.00
03 - 0102030119 - 1059	Convenio 2133901 FONADE SSF	0.00	279,000,000.00	0.00	279,000,000.00	0.00	0.00	279,000,000.00
03 - 0102030120 - 1060	Convenio 2133574 FONADE SSF	0.00	93,000,000.00	0.00	93,000,000.00	0.00	0.00	93,000,000.00
03 - 0102030121 - 1061	Convenio 2133577 FONADE SSF	0.00	116,250,000.00	0.00	116,250,000.00	0.00	0.00	116,250,000.00
03 - 0102030122 - 1062	Convenio 2133456 FONADE SSF	0.00	465,000,000.00	0.00	465,000,000.00	0.00	0.00	465,000,000.00
03 - 0102030123 - 1071	Convenio 2133584 FONADE SSF	0.00	162,750,000.00	0.00	162,750,000.00	0.00	0.00	162,750,000.00
03 - 0102030124 - 1083	Convenio 2122383 FONADE SSF	0.00	953,762,871.00	0.00	953,762,871.00	0.00	0.00	953,762,871.00
03 - 0102030127 - 885	Acuerdo 063 FNR	0.00	278,040,238.00	0.00	278,040,238.00	0.00	0.00	278,040,238.00
03 - 0102030128 - 887	Acuerdo 050 FNR	0.00	275,821,234.00	0.00	275,821,234.00	0.00	0.00	275,821,234.00
03 - 0102030129 - 1044	Convenio 213055 FONADE	0.00	75,000,000.00	0.00	75,000,000.00	0.00	0.00	75,000,000.00
03 - 01020303	TRANSFERENCIAS MUNICIPALES	0.00	267,858,884.00	0.00	267,858,884.00	0.00	0.00	267,858,884.00
03 - 0102030301	Cofinanciacion	0.00	267,858,884.00	0.00	267,858,884.00	0.00	0.00	267,858,884.00
03 - 010203030114 - 1052	Convenio 1083 de 2013 Municipios	0.00	217,858,884.00	0.00	217,858,884.00	0.00	0.00	217,858,884.00
03 - 010203030115 - 1087	Aporte Municipio de Guapi Acuerdo 004 del 2-5-13	0.00	50,000,000.00	0.00	50,000,000.00	0.00	0.00	50,000,000.00
03 - 03	RECURSOS DE CAPITAL	905,444,412.00	92,047,283,234.24	0.00	92,952,732,646.24	9,308,414,807.39	93,720,089,520.40	-767,356,874.16
03 - 0301	RECURSOS DEL CREDITO	0.00	10,388,748,483.49	0.00	10,388,748,483.49	0.00	7,000,000,000.00	3,388,748,483.49
03 - 030101	Recursos del credito interno	0.00	10,388,748,483.49	0.00	10,388,748,483.49	0.00	7,000,000,000.00	3,388,748,483.49
03 - 03010101 - 907	Entidades financieras	0.00	10,388,748,483.49	0.00	10,388,748,483.49	0.00	7,000,000,000.00	3,388,748,483.49
03 - 0302	OTROS RECURSOS DE CAPITAL	905,444,412.00	81,658,539,750.75	0.00	82,563,984,162.75	9,308,414,807.39	85,720,089,520.40	-4,156,105,357.65



GOBERNACION DEL CAUCA

Informe Mensual de Ejecucion de Ingresos


Hoja No. 4

Desde: 01/07/2014 Hasta: 31/07/2014

Vigencia Fiscal: 2014

Unidad Ejecutora:03 - GOBERNACION DEL CAUCA

Identificación Presupuestal	Descripción	Presupuesto Inicial	Modificaciones		Presupuesto Definitivo	Recaudo Mes	Recaudo Acumulado	Saldo
			Adiciones	Reducciones				
03 - 030201	Recursos del Balance	0.00	70,296,715,478.58	0.00	70,296,715,478.58	1,672,153,373.80	70,296,715,478.58	0.00
03 - 03020101	VIGENCIAS FUTURAS APROBADAS	0.00	20,314,795,195.31	0.00	20,314,795,195.31	1,672,153,373.80	20,314,795,195.31	0.00
03 - 0302010101 - 906	Convenio Interadministrativo - Dpto - FONADE - Sin Situación de Fondos	0.00	401,709,956.50	0.00	401,709,956.50	0.00	401,709,956.50	0.00
03 - 0302010102 - 896	Superavál fiscal recursos propios	0.00	16,928,681,855.01	0.00	16,928,681,855.01	0.00	16,928,681,855.01	0.00
03 - 0302010103 - 997	Superavál fiscal recursos propios exc. Licotera	0.00	212,768,508.64	0.00	212,768,508.64	212,768,508.64	212,768,508.64	0.00
03 - 0302010104 - 937	Superavál fiscal estampa pro electrificación	0.00	271,828,052.00	0.00	271,828,052.00	271,828,052.00	271,828,052.00	0.00
03 - 0302010105 - 2021	Convenio FONADE No 2131631 S.S.F	0.00	1,187,556,813.16	0.00	1,187,556,813.16	1,187,556,813.16	1,187,556,813.16	0.00
03 - 0302010106 - 1040	Convenio 2029 de 2013 INVIAS	0.00	1,312,250,000.00	0.00	1,312,250,000.00	0.00	1,312,250,000.00	0.00
03 - 03020102 - 941	Pasivo Pensional	0.00	532,103,932.42	0.00	532,103,932.42	0.00	532,103,932.42	0.00
03 - 03020103 - 933	Superavál fiscal excedentes ACPM	0.00	3,881,924,296.77	0.00	3,881,924,296.77	0.00	3,881,924,296.77	0.00
03 - 03020104 - 940	Fondo de Contingencia	0.00	5,167,614,248.51	0.00	5,167,614,248.51	0.00	5,167,614,248.51	0.00
03 - 03020105 - 997	Superavál fiscal recursos propios Exc Licotera	0.00	3,268,697,805.76	0.00	3,268,697,805.76	0.00	3,268,697,805.76	0.00
03 - 03020106 - 931	Acuerdo de pago Nación Dpto Deudas laborales sector docente	0.00	11,084,501,360.00	0.00	11,084,501,360.00	0.00	11,084,501,360.00	0.00
03 - 03020107 - 1050	Convenio 2780 INVIAS	0.00	13,789,737,279.00	0.00	13,789,737,279.00	0.00	13,789,737,279.00	0.00
03 - 03020107 - 937	Convenio 2780 INVIAS	0.00	2,460,783,401.40	0.00	2,460,783,401.40	0.00	2,460,783,401.40	0.00
03 - 03020108 - 1052	RB Convenio Interadministrativo de 2013 MEN aporte Mpios	0.00	0.00	0.00	0.00	0.00	0.00	0.00
03 - 03020108 - 1053	RB Convenio Interadministrativo de 2013 MEN aporte Mpios	0.00	0.00	0.00	0.00	0.00	0.00	0.00
03 - 03020108 - 1070	RB Convenio Interadministrativo de 2013 MEN aporte Mpios	0.00	281,664,891.00	0.00	281,664,891.00	0.00	281,664,891.00	0.00
03 - 03020111 - 930	Convenio 570 de 2011 Mpios	0.00	58,554,711.80	0.00	58,554,711.80	0.00	58,554,711.80	0.00
03 - 03020112 - 929	Excedentes de regalías directas margen de comercialización	0.00	775,906,974.00	0.00	775,906,974.00	0.00	775,906,974.00	0.00
03 - 03020114 - 991	Superavál fiscal estampa pro desarrollo	0.00	4,993,937,192.61	0.00	4,993,937,192.61	0.00	4,993,937,192.61	0.00
03 - 03020115 - 896	Superavál fiscal recursos propios	0.00	0.00	0.00	0.00	0.00	0.00	0.00
03 - 03020117 - 885	RB Acuerdo 063 de 2010	0.00	516,977,674.00	0.00	516,977,674.00	0.00	516,977,674.00	0.00
03 - 03020120 - 1010	RB Escuela de capacitación	0.00	156,376,978.00	0.00	156,376,978.00	0.00	156,376,978.00	0.00
03 - 03020121 - 1079	RB Convenio 644/13	0.00	1,800,000,000.00	0.00	1,800,000,000.00	0.00	1,800,000,000.00	0.00
03 - 03020122 - 1080	RB Recursos Unidad al Gestión Riesgo Desastres	0.00	365,477,076.00	0.00	365,477,076.00	0.00	365,477,076.00	0.00



GOBERNACION DEL CAUCA
Informe Mensual de Ejecucion de Ingresos


Hoja No. 5

Desde: 01/07/2014 Hasta: 31/07/2014

Vigencia Fiscal: 2014

Unidad Ejecutora:03 - GOBERNACION DEL CAUCA

Identificación Presupuestal	Descripción	Presupuesto Inicial	Modificaciones		Presupuesto Definitivo	Recaudo Mes	Recaudo Acumulado	Saldo
			Adiciones	Reducciones				
03 - 03020128 - 1081	RB Iva Celular cultura	0.00	847,612,462.00	0.00	847,612,462.00	0.00	847,612,462.00	0.00
03 - 03020137 - 937	RB estampa/lla proelectrificación	0.00	0.00	0.00	0.00	0.00	0.00	0.00
03 - 030203	Rendimientos por Operaciones	905,444,412.00	0.00	0.00	905,444,412.00	132,160,252.85	988,590,588.91	-83,146,176.91
	Financieras							
03 - 03020301 - 520	Inversiones	1,500,000.00	0.00	0.00	1,500,000.00	0.00	0.00	1,500,000.00
03 - 03020301 - 785	Inversiones	903,944,412.00	0.00	0.00	903,944,412.00	132,160,252.85	988,590,588.91	-84,646,176.91
03 - 030205 - 995	Remanentes Extingida DDSL	0.00	6,808,020,749.99	0.00	6,808,020,749.99	4,072,959,180.74	10,880,979,930.73	-4,072,959,180.74
03 - 030206 - 1054	Reintegro direccion Dipal de salud	0.00	850,681,522.18	0.00	850,681,522.18	0.00	850,681,522.18	0.00
	Liquidada							
03 - 030207 - 890	Unidad I.L.C	0.00	3,388,000,000.00	0.00	3,388,000,000.00	3,388,000,000.00	3,388,000,000.00	0.00
03 - 030208 - 1073	Venta de bienes inmuebles	0.00	272,000,000.00	0.00	272,000,000.00	0.00	272,000,000.00	0.00
03 - 030209 - 1091	Desahorro del Fongpet SSF	0.00	43,122,000.00	0.00	43,122,000.00	43,122,000.00	43,122,000.00	0.00
	Total Unidad:	104,243,293,766.00	190,236,987,513.56	0.00	294,480,281,219.56	19,294,635,289.62	238,113,671,791.07	56,366,709,428.49




GOBERNACION DEL CAUCA
Informe Mensual de Ejecucion de Ingresos

Hoja No. 6
 Desde: 01/07/2014 Hasta: 31/07/2014
 Vigencia Fiscal: 2014

Unidad Ejecutora:04 - FONDO EDUCATIVO DEPARTAMENTAL

Identificación Presupuestal	Descripción	Presupuesto Inicial	Modificaciones		Presupuesto Definitivo	Recaudo Mes	Recaudo Acumulado	Saldo
			Adiciones	Reducciones				
04 - 02	FONDOS ESPECIALES	405,085,735,305.00	42,573,702,795.08	0.00	447,659,438,100.08	50,273,443,757.41	298,180,694,457.96	149,478,743,642.12
04 - 0201	FONDO DEPARTAMENTAL DE EDUCACION-	405,085,735,305.00	42,573,702,795.08	0.00	447,659,438,100.08	50,273,443,757.41	298,180,694,457.96	149,478,743,642.12
04 - 020101	TRANSFERENCIAS DE LA NACION SGP EDUCACION	405,085,735,305.00	42,317,823,856.68	0.00	447,403,559,161.68	50,273,443,757.41	297,924,815,519.96	149,478,743,641.72
04 - 02010101	SGP PRESTACION DEL SERVICIO PRESTACION DEL SERVICIO SGP CON SITUACION DE FONDOS	399,276,196,517.00	23,651,364,737.00	0.00	422,927,561,254.00	50,219,747,443.00	278,734,823,553.00	144,192,737,701.00
04 - 0201010101	Quota de Administracion	7,837,152,853.00	511,594,043.00	0.00	8,348,746,896.00	839,397,064.68	4,572,947,686.56	3,775,799,209.44
04 - 020101010102	Poblacion atendida	330,407,043,664.00	23,139,770,694.00	0.00	353,546,814,358.00	43,590,456,169.32	236,441,062,695.44	117,105,751,662.56
04 - 0201010102	PRESTACION DEL SERVICIO SGP SIN SITUACION DE FONDOS	61,032,000,000.00	0.00	0.00	61,032,000,000.00	5,749,694,209.00	37,720,813,171.00	23,311,186,829.00
04 - 020101010201	Aportes patronales del sector docente	42,100,000,000.00	0.00	0.00	42,100,000,000.00	3,775,550,213.00	26,000,405,199.00	16,099,594,801.00
04 - 020101010202	Descuentos de docentes	18,932,000,000.00	0.00	0.00	18,932,000,000.00	1,974,343,996.00	11,720,407,972.00	7,211,592,028.00
04 - 02010102	RECURSOS DE CAPITAL	5,809,538,788.00	18,666,459,119.68	0.00	24,475,997,907.68	53,696,314.41	19,189,991,666.96	5,286,005,940.72
04 - 0201010201	RECURSOS DEL BALANCE	5,359,538,788.00	18,212,127,500.28	0.00	23,571,666,288.28	0.00	18,212,127,500.28	5,359,538,788.00
04 - 020101020101	Excedentes financieros SGP educacion	5,359,538,788.00	18,212,127,500.28	0.00	23,571,666,288.28	0.00	18,212,127,500.28	5,359,538,788.00
04 - 0201010202	Rendimientos por operaciones financieras	450,000,000.00	454,331,619.40	0.00	904,331,619.40	53,696,314.41	977,864,466.68	-73,532,847.28
04 - 020103	OTROS RECURSOS DE CAPITAL	0.00	255,878,938.40	0.00	255,878,938.40	0.00	255,878,938.00	0.40
04 - 02010301	Superavit venta servicios certificados constancias, paz y salvos	0.00	255,878,938.40	0.00	255,878,938.40	0.00	255,878,938.00	0.40
Total Unidad:		405,085,735,305.00	42,573,702,795.08	0.00	447,659,438,100.08	50,273,443,757.41	298,180,694,457.96	149,478,743,642.12



GOBERNACION DEL CAUCA

Informe Mensual de Ejecucion de Ingresos


Hoja No. 7

Desde: 01/07/2014 Hasta: 31/07/2014

Vigencia Fiscal: 2014

Unidad Ejecutora:05 - FONDO DEPARTAMENTAL DE SALUD

Identificación Presupuestal	Descripción	Presupuesto Inicial	Modificaciones		Presupuesto Definitivo	Recaudo Mes	Recaudo Acumulado	Saldo
			Adiciones	Reducciones				
05 - 02	FONDOS ESPECIALES	89.780,642,009.00	80.636,162,527.17	5,406,109.00	170,411,398,427.17	3,865,723,683.12	89,236,121,283.33	81,175,277,143.84
05 - 0202	FONDO DEPARTAMENTAL DE SALUD	89,780,642,009.00	80,636,162,527.17	5,406,109.00	170,411,398,427.17	3,865,723,683.12	89,236,121,283.33	81,175,277,143.84
05 - 020201	RENTAS CEDIDAS	29,107,231,169.00	0.00	0.00	29,107,231,169.00	3,606,484,493.80	17,801,962,338.13	11,305,268,830.87
05 - 02020101	IMPUESTO AL CONSUMO DE LA CERVEZA	3,053,869,154.00	0.00	0.00	3,053,869,154.00	290,606,000.00	1,848,634,000.00	1,205,235,154.00
05 - 0202010101 - 29	De producción Nacional	3,046,016,154.00	0.00	0.00	3,046,016,154.00	289,694,000.00	1,842,958,000.00	1,203,058,154.00
05 - 0202010102 - 29	De producción Extranjera	7,853,000.00	0.00	0.00	7,853,000.00	912,000.00	5,676,000.00	2,177,000.00
05 - 02020102	IVA LICORES	15,148,793,230.00	0.00	0.00	15,148,793,230.00	2,056,510,859.00	9,113,430,224.00	6,035,363,006.00
05 - 0202010201 - 29	Producidos en el Departamento	11,634,186,111.00	0.00	0.00	11,634,186,111.00	1,369,072,950.00	6,817,494,950.00	4,816,691,161.00
05 - 0202010202 - 29	Otros de producción Nacional	271,590,000.00	0.00	0.00	271,590,000.00	67,109,829.00	181,343,214.00	90,236,766.00
05 - 0202010203 - 29	Licores introducidos	2,892,047,119.00	0.00	0.00	2,892,047,119.00	566,669,850.00	1,928,055,850.00	963,991,269.00
05 - 0202010204 - 29	De Producción Extranjera	350,990,000.00	0.00	0.00	350,990,000.00	33,458,230.00	186,536,210.00	164,443,790.00
05 - 02020103	IMPUESTO AL CONSUMO DE LICORES	1,787,170,306.00	0.00	0.00	1,787,170,306.00	228,152,769.00	1,001,144,703.00	786,025,603.00
05 - 0202010301 - 29	Licores Producidos en el Departamento	1,408,906,306.00	0.00	0.00	1,408,906,306.00	152,553,843.00	759,663,724.00	649,242,582.00
05 - 0202010302 - 29	Licores Nacionales	378,000,000.00	0.00	0.00	378,000,000.00	75,559,020.00	241,346,429.00	136,653,571.00
05 - 0202010303 - 29	Licores Extranjeros	264,000.00	0.00	0.00	264,000.00	9,906.00	134,550.00	129,450.00
05 - 02020104	SOBRETASA AL CONSUMO DE CIGARRILLOS Y TABACO ELABORADO	1,375,668,000.00	0.00	0.00	1,375,668,000.00	233,601,000.00	893,597,000.00	482,071,000.00
05 - 0202010401 - 29	Cigarrillos y tabaco de fabricación nacional	1,375,668,000.00	0.00	0.00	1,375,668,000.00	233,601,000.00	893,597,000.00	482,071,000.00
05 - 02020105	JUEGOS DE SUERTE Y AZAR	7,741,730,479.00	0.00	0.00	7,741,730,479.00	797,613,865.80	4,946,166,411.13	2,796,574,067.87
05 - 0202010501 - 29	Impuesto Utilidad Sorteos Ordinarios	2,429,998,698.00	0.00	0.00	2,429,998,698.00	213,378,000.00	1,590,336,720.00	839,661,978.00
05 - 0202010502 - 29	Impuesto por Juegos y Apuestas Permanentes	3,293,871,060.00	0.00	0.00	3,293,871,060.00	249,582,943.00	1,853,763,614.00	1,445,107,446.00
05 - 0202010503 - 29	A Ganadores de Sorteos Ordinarios y Extraordinarios	893,781,058.00	0.00	0.00	893,781,058.00	271,931,447.00	1,077,547,075.00	-178,766,017.00
05 - 0202010504 - 29	Impuesto de Loterías Foráneas	316,079,663.00	0.00	0.00	316,079,663.00	23,202,218.50	200,665,234.50	115,514,428.50
05 - 0202010505 - 29	Premios Caducos (ley 1393/10)	798,000,000.00	0.00	0.00	798,000,000.00	39,519,257.30	222,943,767.63	575,056,232.37
05 - 020207	SISTEMA GENERAL DE PARTICIPACIONES - SALUD	57,330,103,626.00	0.00	0.00	57,330,103,626.00	0.00	9,735,339,095.00	47,594,765,531.00
05 - 02020701 - 30	SGP-SALUD- Prestación de Servicios a la Población no Afiliada (C.S.F.)	40,930,679,153.00	0.00	0.00	40,930,679,153.00	0.00	8,343,986,374.00	32,586,692,779.00
05 - 02020702 - 31	SGP - SALUD - Aportes Patronales	7,818,579,129.00	0.00	0.00	7,818,579,129.00	0.00	0.00	7,818,579,129.00



GOBERNACION DEL CAUCA


Informe Mensual de Ejecucion de Ingresos

Hoja No. 8

Desde: 01/07/2014 Hasta: 31/07/2014
Vigencia Fiscal: 2014

Unidad Ejecutora:05 - FONDO DEPARTAMENTAL DE SALUD

Identificación Presupuestal	Descripción	Presupuesto Inicial	Modificaciones		Presupuesto Definitivo	Recaudo Mes	Recaudo Acumulado	Saldo
			Adiciones	Reducciones				
05 - 02020703 - 32	(S.S.F.) SGP - Salud Pública	8.580.845.344,00	0,00	0,00	8.580.845.344,00	0,00	1.391.351.721,00	7.189.493.623,00
05 - 020208	PROGRAMAS NACIONALES (Salud Pública)	1.464.165.328,00	11.107.982.000,00	5.405.109,00	12.566.741.219,00	0,00	380.815.864,00	12.185.925.355,00
05 - 02020801 - 33	Campañas Directas - ETV	1.188.550.861,00	0,00	5.405.109,00	1.183.144.752,00	0,00	380.815.864,00	802.328.888,00
05 - 02020802 - 35	Campañas Antituberculosis y Control TBC	210.049.637,00	0,00	0,00	210.049.637,00	0,00	0,00	210.049.637,00
05 - 02020803 - 36	Control Lepria	65.564.830,00	0,00	0,00	65.564.830,00	0,00	0,00	65.564.830,00
05 - 02020806	Otros aportes programas nacionales	0,00	11.107.982.000,00	0,00	11.107.982.000,00	0,00	0,00	11.107.982.000,00
05 - 0202080601 - 1074	Ministerio de Salud y Protección Social Resolución No. 004710 del 13 de noviembre de 2013	0,00	2.059.000.000,00	0,00	2.059.000.000,00	0,00	0,00	2.059.000.000,00
05 - 0202080602 - 1075	Ministerio de Salud y Protección Social Resolución No. 000071 del 17 de enero de 2014	0,00	60.000.000,00	0,00	60.000.000,00	0,00	0,00	60.000.000,00
05 - 0202080603 - 1082	Ministerio de Salud y Protección Social Resolución No. 004874 del 22 de noviembre de 2013	0,00	6.880.886.000,00	0,00	6.880.886.000,00	0,00	0,00	6.880.886.000,00
05 - 0202080604 - 1085	Ministerio de salud y protección social resolución No 01019 del 27 de marzo de 2014	0,00	29.096.000,00	0,00	29.096.000,00	0,00	0,00	29.096.000,00
05 - 0202080606 - 1098	Ministerio de Salud y Protección Social Resolución No 000887 del 20 marzo de 2014	0,00	2.059.000.000,00	0,00	2.059.000.000,00	0,00	0,00	2.059.000.000,00
05 - 020209	VENTA DE BIENES Y SERVICIOS	90.100.000,00	0,00	0,00	90.100.000,00	14.729.892,08	86.128.400,11	3.971.599,89
05 - 02020902 - 51	Registros Profesionales y Otros	90.100.000,00	0,00	0,00	90.100.000,00	14.729.892,08	86.128.400,11	3.971.599,89
05 - 020210	FONDO ROTATORIO DE ESTUPEFACIENTES	129.609.973,00	0,00	0,00	129.609.973,00	5.194.703,40	59.100.953,77	70.509.019,23
05 - 02021001 - 738	Venta de medicamentos de control	129.609.973,00	0,00	0,00	129.609.973,00	5.194.703,40	59.100.953,77	70.509.019,23
05 - 020211	RECURSOS DE CAPITAL	1.659.431.913,00	69.528.180.527,17	0,00	71.187.612.440,17	239.314.588,84	61.172.775.632,32	10.014.836.807,85
05 - 02021101	RECURSOS DEL BALANCE	0,00	69.528.180.527,17	0,00	69.528.180.527,17	117.937.000,00	59.990.180.527,17	9.538.000.000,00
05 - 0202110101	Excedentes financieros	0,00	69.528.180.527,17	0,00	69.528.180.527,17	117.937.000,00	59.990.180.527,17	9.538.000.000,00
05 - 0202110101 - 30	VIGENCIAS FUTURAS - SGP	0,00	9.185.000.000,00	0,00	9.185.000.000,00	0,00	0,00	9.185.000.000,00
05 - 020211010101	Prestación de Servicios Población Pobre no Asegurada	0,00	255.000.000,00	0,00	255.000.000,00	0,00	0,00	255.000.000,00
05 - 020211010102 - 29	VIGENCIAS FUTURAS - Rentas Cedidas	0,00	0,00	0,00	0,00	0,00	0,00	0,00
05 - 020211010103 - 1076	Ministerio de Salud y Protección Social Resolución No. 004903 del 22 de noviembre de 2013	0,00	117.937.000,00	0,00	117.937.000,00	117.937.000,00	117.937.000,00	0,00



GOBERNACION DEL CAUCA
Informe Mensual de Ejecucion de Ingresos


Hoja No. 9

Desde: 01/07/2014 Hasta: 31/07/2014

Vigencia Fiscal: 2014

Unidad Ejecutora:05 - FONDO DEPARTAMENTAL DE SALUD

Identificación Presupuestal	Descripción	Presupuesto Inicial	Modificaciones		Presupuesto Definitivo	Recaudado Mes	Recaudado Acumulado	Saldo
			Adiciones	Reducciones				
05 - 020211010104 - 30	SGP Prestacion de Servicios Poblacion Pobre no Asegurada	0.00	35,702,388,011.56	0.00	35,702,388,011.56	0.00	35,702,388,011.56	0.00
05 - 020211010105 - 31	SGP SALUD Aportes Patronales	0.00	398,873,972.00	0.00	398,873,972.00	0.00	398,873,972.00	0.00
05 - 020211010106 - 291	Rentias Cedidas	0.00	10,171,461,685.67	0.00	10,171,461,685.67	0.00	10,171,461,685.67	0.00
05 - 020211010107 - 32	SGP Salud Publica	0.00	5,362,273,408.73	0.00	5,362,273,408.73	0.00	5,362,273,408.73	0.00
05 - 020211010108 - 33	Campañas Directas E.T.V.	0.00	312,145,831.15	0.00	312,145,831.15	0.00	312,145,831.15	0.00
05 - 020211010109 - 35	Campaña Antituberculosos y Control TBC	0.00	250,180,319.62	0.00	250,180,319.62	0.00	250,180,319.62	0.00
05 - 020211010110 - 36	Control Lepra	0.00	52,956,325.00	0.00	52,956,325.00	0.00	52,956,325.00	0.00
05 - 020211010111 - 658	Resolucion 5233 de 2011 MSPS	0.00	88,455,501.00	0.00	88,455,501.00	0.00	88,455,501.00	0.00
05 - 020211010112 - 659	Resolucion 0474 de 2011 MSPS	0.00	239,398,215.00	0.00	239,398,215.00	0.00	239,398,215.00	0.00
05 - 020211010113 - 660	Resolucion 0450 de 2011 MSPS	0.00	82,308,577.02	0.00	82,308,577.02	0.00	82,308,577.02	0.00
05 - 020211010114 - 661	Resolucion 0461 de 2011 MSPS	0.00	72,589,585.00	0.00	72,589,585.00	0.00	72,589,585.00	0.00
05 - 020211010115 - 662	Resolucion 04743 de 2011 MSPS	0.00	218,495,000.00	0.00	218,495,000.00	0.00	218,495,000.00	0.00
05 - 020211010116 - 667	Resolucion 00472 de 2011 MSPS	0.00	1,577,000.00	0.00	1,577,000.00	0.00	1,577,000.00	0.00
05 - 020211010117 - 922	Resolucion 000403 de 2012 MSPS	0.00	40,000,000.00	0.00	40,000,000.00	0.00	40,000,000.00	0.00
05 - 020211010119 - 923	Resolucion 002568 de 2012 MSPS	0.00	51,770,000.00	0.00	51,770,000.00	0.00	51,770,000.00	0.00
05 - 020211010120 - 924	Resolucion 001982 de 2012 MSPS	0.00	24,800,000.00	0.00	24,800,000.00	0.00	24,800,000.00	0.00
05 - 020211010121 - 870	Resolucion 1030 de 2008 MSPS	0.00	64,401,256.00	0.00	64,401,256.00	0.00	64,401,256.00	0.00
05 - 020211010122 - 871	Resolucion 4119 de 2007 MSPS	0.00	1,000,000.00	0.00	1,000,000.00	0.00	1,000,000.00	0.00
05 - 020211010123 - 872	Resolucion 5432 de 2009 MSPS	0.00	2,242,598.00	0.00	2,242,598.00	0.00	2,242,598.00	0.00
05 - 020211010124 - 873	Resolucion 3399 de 2007 MSPS	0.00	24,345,000.00	0.00	24,345,000.00	0.00	24,345,000.00	0.00
05 - 020211010125 - 874	Resolucion 3450 de 2007 MSPS	0.00	20,459,249.00	0.00	20,459,249.00	0.00	20,459,249.00	0.00
05 - 020211010126 - 875	Resolucion 0897 de 2008 MSPS	0.00	53,966,437.00	0.00	53,966,437.00	0.00	53,966,437.00	0.00
05 - 020211010127 - 876	Resolucion 2769 de 2005 MSPS	0.00	45,351,090.85	0.00	45,351,090.85	0.00	45,351,090.85	0.00
05 - 020211010128 - 877	Resolucion 1155 de 2010 MSPS	0.00	299,517,060.30	0.00	299,517,060.30	0.00	299,517,060.30	0.00
05 - 020211010129 - 878	Resolucion 3497 de 2009 MSPS	0.00	3,127,625.00	0.00	3,127,625.00	0.00	3,127,625.00	0.00
05 - 020211010130 - 879	Resolucion 0900 de 2009 MSPS	0.00	41,401,879.00	0.00	41,401,879.00	0.00	41,401,879.00	0.00
05 - 020211010131 - 880	Resolucion 3627 de 2003 MSPS	0.00	11,959,817.00	0.00	11,959,817.00	0.00	11,959,817.00	0.00
05 - 020211010132 - 881	Resolucion 4720 e 2009 MSPS	0.00	157,893,600.00	0.00	157,893,600.00	0.00	157,893,600.00	0.00
05 - 020211010133 - 786	Resolucion 5485 de 2010 MSPS	0.00	27,218,754.00	0.00	27,218,754.00	0.00	27,218,754.00	0.00
05 - 020211010134 - 789	Resolucion 5461 de 2010 MSPS	0.00	63,421,800.00	0.00	63,421,800.00	0.00	63,421,800.00	0.00
05 - 020211010135 - 804	Resolucion 4906 de 2009 MSPS	0.00	31,346,400.00	0.00	31,346,400.00	0.00	31,346,400.00	0.00
05 - 020211010136 - 805	Resolucion 0974 de 2010 MSPS	0.00	4,150,000.00	0.00	4,150,000.00	0.00	4,150,000.00	0.00
05 - 020211010137 - 833	Resolucion 5293 de 2010 MSPS	0.00	9,434,000.00	0.00	9,434,000.00	0.00	9,434,000.00	0.00



GOBERNACION DEL CAUCA

Informe Mensual de Ejecucion de Ingresos


Hoja No. 10

Desde: 01/07/2014 Hasta: 31/07/2014

Vigencia Fiscal: 2014

Unidad Ejecutora:05 - FONDO DEPARTAMENTAL DE SALUD

Identificación Presupuestal	Descripción	Presupuesto Inicial	Modificaciones		Presupuesto Definitivo	Recaudo Mes	Recaudo Acumulado	Saldo
			Adiciones	Reducciones				
05 - 020211010138 - 841	Resolucion 1507 de 2011 MSPS	0.00	456,399,714.07	0.00	456,399,714.07	0.00	456,399,714.07	0.00
05 - 020211010139 - 985	Resolucion 0003876 de 2012	0.00	116,809,000.00	0.00	116,809,000.00	0.00	116,809,000.00	0.00
05 - 020211010140 - 998	Resolucion 0004255 de 2012 MSPS	0.00	107,390,100.00	0.00	107,390,100.00	0.00	107,390,100.00	0.00
05 - 020211010141 - 999	Resolucion 0004465 de 2012 MSPS	0.00	210,000,000.00	0.00	210,000,000.00	0.00	210,000,000.00	0.00
05 - 020211010142 - 1000	Resolucion 0004493 de 2012 MSPS	0.00	30,000,000.00	0.00	30,000,000.00	0.00	30,000,000.00	0.00
05 - 020211010143 - 1026	Resolucion 0001895 de 2013 MSPS	0.00	456,546,000.00	0.00	456,546,000.00	0.00	456,546,000.00	0.00
05 - 020211010144 - 1051	Resolucion 0002699 de 2013 MSPS	0.00	105,128,000.00	0.00	105,128,000.00	0.00	105,128,000.00	0.00
05 - 020211010145 - 1052	Resolucion 0003113 de 2013 MSPS	0.00	150,488,599.00	0.00	150,488,599.00	0.00	150,488,599.00	0.00
05 - 020211010146 - 986	Resolucion 0004109 de 2012 MSPS	0.00	41,000,000.00	0.00	41,000,000.00	0.00	41,000,000.00	0.00
05 - 020211010147 - 987	Resolucion 0004278 de 2012 MSPS	0.00	177,989,540.00	0.00	177,989,540.00	0.00	177,989,540.00	0.00
05 - 020211010148	Recursos de libre destinacion gubernacion del cauca	0.00	37,497,775.00	0.00	37,497,775.00	0.00	37,497,775.00	0.00
05 - 02021101014901 - 1003	Desarrollo programas	0.00	10,000,000.00	0.00	10,000,000.00	0.00	10,000,000.00	0.00
05 - 02021101014902 - 1003	Proyecto para mejorar la salud sexual y reproductiva	0.00	27,497,775.00	0.00	27,497,775.00	0.00	27,497,775.00	0.00
05 - 020211010149 - 85	Recursos FOSYGA	0.00	3,770,059,070.75	0.00	3,770,059,070.75	0.00	3,770,059,070.75	0.00
05 - 020211010150 - 51	Venta de blancos y servicios - Registros profesionales y otros	0.00	89,334,382.61	0.00	89,334,382.61	0.00	89,334,382.61	0.00
05 - 020211010151 - 738	Fondo Rotatorio Estupefacientes - Venta de medicamentos de control	0.00	192,691,347.84	0.00	192,691,347.84	0.00	192,691,347.84	0.00
05 - 020211010152 - 1095	Ministerio de salud y proteccion social resolucion No 04913 del 22 de noviembre de 2013.	0.00	98,000,000.00	0.00	98,000,000.00	0.00	98,000,000.00	0.00
05 - 02021102	RENDIMIENTOS POR OPERACIONES FINANCIERAS	1,659,431,913.00	0.00	1,659,431,913.00	121,377,588.84	1,182,995,105.15	476,836,807.85	
05 - 0202110201 - 29	Rendimientos Rentas Cedidas	204,000,000.00	0.00	204,000,000.00	13,220,762.97	63,207,658.88	140,792,341.12	
05 - 0202110202 - 30	Rendimientos SGP - Prestación de Servicios a la Población no afiliada	1,118,212,913.00	0.00	1,118,212,913.00	103,148,741.18	838,281,063.15	309,931,849.85	
05 - 0202110203 - 32	Rendimientos SGP - Salud Pública	300,000,000.00	0.00	300,000,000.00	0.00	124,128,494.24	175,871,505.76	
05 - 0202110204 - 33	Rendimientos Campañas Directas ETV	219,000.00	0.00	219,000.00	8,084.69	494,930.81	-265,930.81	
05 - 0202110207 - 85	Rendimientos FOSYGA - Regimen Subsidiado	37,000,000.00	0.00	37,000,000.00	0.00	186,492,958.07	-149,492,958.07	
	Total Unidad:	89,780,642,009.00	80,636,162,527.17	5,406,109.00	170,411,398,427.17	3,855,723,683.12	89,236,121,283.33	81,175,277,143.84




GOBERNACION DEL CAUCA
Informe Mensual de Ejecucion de Ingresos

Hoja No. 11
Desde: 01/07/2014 Hasta: 31/07/2014
Vigencia Fiscal: 2014

Unidad Ejecutora:06 - FONDO DE PENSIONES TERRITORIAL

Identificación Presupuestal	Descripción	Presupuesto Inicial	Modificaciones		Presupuesto Definitivo	Recaudo Mes	Recaudo Acumulado	Saldo
			Adiciones	Reducciones				
06 - 02	FONDOS ESPECIALES	11,396,391,200.00	672,704,855.05	0.00	12,069,096,055.05	735,402,302.00	6,557,217,427.05	5,511,893,628.00
06 - 0203	FONDO DE PENSIONES TERRITORIALES	11,396,391,200.00	672,704,855.05	0.00	12,069,096,055.05	735,402,302.00	6,557,217,427.05	5,511,893,628.00
06 - 020301 - 69	Cuotas partes pensionales	800,000,000.00	0.00	0.00	800,000,000.00	0.00	1,294,156.00	798,705,844.00
06 - 020302 - 27	SGP - EDUCACION - Cancelación de Prestaciones Sociales	10,596,391,200.00	0.00	0.00	10,596,391,200.00	735,402,302.00	5,883,218,416.00	4,713,162,784.00
06 - 020303	Recursos de capital	0.00	672,704,855.05	0.00	672,704,855.05	0.00	672,704,855.05	0.00
06 - 02030301 - 1016	Recursos del balance SGP Educación Cancelación de prestaciones sociales	0.00	672,704,855.05	0.00	672,704,855.05	0.00	672,704,855.05	0.00
	Total Unidad:	11,396,391,200.00	672,704,855.05	0.00	12,069,096,055.05	735,402,302.00	6,557,217,427.05	5,511,893,628.00



GOBERNACION DEL CAUCA
Informe Mensual de Ejecucion de Ingresos


Hoja No. 12

Desde: 01/07/2014 Hasta: 31/07/2014

Vigencia Fiscal: 2014

Unidad Ejecutora:07 - FONDO DE GESTION TRIBUTARIA

Identificación Presupuestal	Descripción	Presupuesto Inicial	Modificaciones		Presupuesto Definitivo	Recaudo Mes	Recaudo Acumulado	Saldo
			Adiciones	Reducciones				
07 - 02	FONDOS ESPECIALES	300,000,000.00	1,032,574,716.76	0.00	1,332,574,716.76	37,474,711.45	1,340,097,308.15	-7,522,591.39
07 - 0204	FONDO DE GESTION TRIBUTARIA	300,000,000.00	1,032,574,716.76	0.00	1,332,574,716.76	37,474,711.45	1,340,097,308.15	-7,522,591.39
07 - 020401 - 502	Venta de Bienes y Servicios	300,000,000.00	0.00	0.00	300,000,000.00	37,474,711.45	307,522,591.39	-7,522,591.39
07 - 020402 - 915	Convenio 017 de 2012 Federacion Nal Dptos	0.00	376,398,205.82	0.00	376,398,205.82	0.00	376,398,205.82	0.00
07 - 020403	RECURSOS DE CAPITAL	0.00	656,176,510.94	0.00	656,176,510.94	0.00	656,176,510.94	0.00
07 - 02040301 - 502	Recursos del Balance	0.00	656,176,510.94	0.00	656,176,510.94	0.00	656,176,510.94	0.00
	Total Unidad:	300,000,000.00	1,032,574,716.76	0.00	1,332,574,716.76	37,474,711.45	1,340,097,308.15	-7,522,591.39




GOBERNACION DEL CAUCA
Informe Mensual de Ejecucion de Ingresos

Hoja No. 13
Desde: 01/07/2014 Hasta: 31/07/2014
Vigencia Fiscal: 2014

Unidad Ejecutora:08 - FONDO DE SEGURIDAD CIUDADANA

Identificación Presupuestal	Descripción	Presupuesto Inicial	Modificaciones		Presupuesto Definitivo	Recaudo Mes	Recaudo Acumulado	Saldo
			Adiciones	Reducciones				
08 - 02	FONDOS ESPECIALES	505,424,721.00	1,426,239,283.50	0.00	1,931,664,004.50	634,618,083.78	2,843,398,676.11	-911,734,671.61
08 - 0205	FONDO DE SEGURIDAD	505,424,721.00	1,426,239,283.50	0.00	1,931,664,004.50	634,618,083.78	2,843,398,676.11	-911,734,671.61
08 - 020501 - 42	Contribución de Seguridad	505,424,721.00	0.00	0.00	505,424,721.00	634,618,083.78	1,417,159,392.61	-911,734,671.61
08 - 020503	RECURSOS DE CAPITAL	0.00	1,426,239,283.50	0.00	1,426,239,283.50	0.00	1,426,239,283.50	0.00
08 - 02050301 - 1077	Recursos de balance	0.00	1,426,239,283.50	0.00	1,426,239,283.50	0.00	1,426,239,283.50	0.00
Total Unidad:		505,424,721.00	1,426,239,283.50	0.00	1,931,664,004.50	634,618,083.78	2,843,398,676.11	-911,734,671.61




GOBERNACION DEL CAUCA
Informe Mensual de Ejecucion de Ingresos

Hoja No. 14
 Desde: 01/07/2014 Hasta: 31/07/2014
 Vigencia Fiscal: 2014

Unidad Ejecutora:09 - FONDO ROTATORIO AGROPECUARIO

Identificación Presupuestal	Descripción	Presupuesto Inicial	Modificaciones		Presupuesto Definitivo	Recaudo Mes	Recaudo Acumulado	Saldo
			Adiciones	Reducciones				
09 - 02	FONDOS ESPECIALES	53,800,915.00	19,396,307.00	0.00	73,197,222.00	102,820,000.00	133,503,298.79	-60,306,076.79
09 - 0205	FONDO ROTATORIO AGROPECUARIO	53,800,915.00	19,396,307.00	0.00	73,197,222.00	102,820,000.00	133,503,298.79	-60,306,076.79
09 - 020501 - 501	Venta de Bienes y Servicios	53,800,915.00	0.00	0.00	53,800,915.00	102,820,000.00	133,503,298.79	-79,702,383.79
09 - 020503	RECURSOS DE CAPITAL	0.00	19,396,307.00	0.00	19,396,307.00	0.00	0.00	19,396,307.00
09 - 02050301 - 501	Recursos del balance	0.00	19,396,307.00	0.00	19,396,307.00	0.00	0.00	19,396,307.00
	Total Unidad:	53,800,915.00	19,396,307.00	0.00	73,197,222.00	102,820,000.00	133,503,298.79	-60,306,076.79




GOBERNACION DEL CAUCA
Informe Mensual de Ejecucion de Ingresos

Hoja No. 15
 Desde: 01/07/2014 Hasta: 31/07/2014
 Vigencia Fiscal: 2014

Unidad Ejecutora:10 - FONDO ROTATORIO DE LA SECRETARIA DE INFRAESTRUCTURA

Identificación Presupuestal	Descripción	Presupuesto Inicial	Modificaciones		Presupuesto Definitivo	Recaudo Mes	Recaudo Acumulado	Saldo
			Adiciones	Reducciones				
10 - 02	FONDOS ESPECIALES	20,000,000.00	26,970,883.21	0.00	46,970,883.21	2,294.04	26,982,053.93	19,988,829.23
10 - 0207	FONDO ROTATORIO DE LA SECRETARIA DE INFRAESTRUCTURA	20,000,000.00	26,970,883.21	0.00	46,970,883.21	2,294.04	26,982,053.93	19,988,829.23
10 - 020701 - 500	Venta de Bienes y Servicios	20,000,000.00	0.00	0.00	20,000,000.00	2,294.04	11,170.77	19,988,829.23
10 - 020703	RECURSOS DE CAPITAL	0.00	26,970,883.21	0.00	26,970,883.21	0.00	26,970,883.21	0.00
10 - 02070301 - 1078	Recursos del Balance	0.00	26,970,883.21	0.00	26,970,883.21	0.00	26,970,883.21	0.00
	Total Unidad:	20,000,000.00	26,970,883.21	0.00	46,970,883.21	2,294.04	26,982,053.93	19,988,829.23



GOBERNACION DEL CAUCA
Informe Mensual de Ejecucion de Ingresos


Hoja No. 16

Desde: 01/07/2014 Hasta: 31/07/2014

Vigencia Fiscal: 2014

Unidad Ejecutora: 11 - SISTEMA GENERAL DE REGALIAS

Identificación Presupuestal	Descripción	Presupuesto Inicial	Modificaciones		Presupuesto Definitivo	Recaudo Mes	Recaudo Acumulado	Saldo
			Adiciones	Reducciones				
11 - 11	SISTEMA GENERAL DE REGALIAS	0.00	331,700,657,335.00	9,931,812,184.00	321,768,855,151.00	7,186,158,445.60	261,184,356,047.63	60,584,489,103.37
11 - 1100 - 979	Disponibilidad Inicial Asignaciones Directas 2012	0.00	2,817,597,837.00	0.00	2,817,597,837.00	0.00	2,817,597,837.00	0.00
11 - 1101	ASIGNACIONES DIRECTAS	0.00	2,052,059,867.00	0.00	2,052,059,867.00	84,418,973.60	3,266,636,523.63	-1,214,577,656.63
11 - 110101 - 980	Asignaciones directas	0.00	1,850,496,340.00	0.00	1,850,496,340.00	84,418,973.60	3,266,636,523.63	-1,416,140,183.63
11 - 110102 - 1020	Cofinanciación Municipios	0.00	201,562,527.00	0.00	201,562,527.00	0.00	0.00	201,562,527.00
11 - 1102	ASIGNACIONES directas RECURSOS PROVENIENTES DE FONDOS	0.00	326,143,434,675.00	9,931,812,184.00	316,211,622,491.00	7,101,739,472.00	254,412,555,731.00	61,799,066,760.00
11 - 110201 - 1014	Compensación Regional	0.00	111,293,596,578.00	2,128,567,594.00	109,170,018,984.00	0.00	87,022,719,867.00	22,147,299,117.00
11 - 110201 - 931	Compensación Regional	0.00	6,773,545,904.00	0.00	6,773,545,904.00	0.00	6,773,545,892.00	12.00
11 - 110202 - 1015	Desarrollo Regional	0.00	82,465,437,692.00	0.00	82,465,437,692.00	0.00	61,227,481,401.00	21,237,956,291.00
11 - 110202 - 932	Desarrollo Regional	0.00	33,098,517,603.00	1,041,366,590.00	32,057,151,013.00	0.00	32,424,150,936.00	-367,019,923.00
11 - 110203 - 1017	Fondo de ciencia, tecnología e innovación (Citel)	0.00	43,199,750,457.00	6,761,858,000.00	36,434,892,457.00	5,301,440,964.00	23,235,464,137.00	13,199,428,320.00
11 - 110203 - 930	Fondo de ciencia, tecnología e innovación (Citel)	0.00	34,317,780,996.00	0.00	34,317,780,996.00	0.00	34,317,780,996.00	0.00
11 - 110204 - 1018	Cofinanciación Municipios FCR-40%	0.00	4,713,717,246.00	0.00	4,713,717,246.00	638,414,635.00	3,099,427,302.00	1,615,289,944.00
11 - 110204 - 1019	Cofinanciación Municipios FCR-40%	0.00	10,279,098,199.00	0.00	10,279,098,199.00	1,161,853,873.00	6,312,935,200.00	3,966,112,999.00
11 - 1103	RECURSOS FUNCIONAMIENTO DEL SISTEMA	0.00	622,000,000.00	0.00	622,000,000.00	0.00	622,000,000.00	0.00
11 - 110301 - 910	Recursos para fortalecimiento de la Secretaría técnica de la OCAD	0.00	300,000,000.00	0.00	300,000,000.00	0.00	300,000,000.00	0.00
11 - 110301 - 939	Recursos para fortalecimiento de la Secretaría técnica de la OCAD	0.00	152,000,000.00	0.00	152,000,000.00	0.00	152,000,000.00	0.00
11 - 110302 - 942	Recursos fortalecimiento del sistema monitoreo seguimiento control y evaluación SMSCE	0.00	170,000,000.00	0.00	170,000,000.00	0.00	170,000,000.00	0.00
11 - 1104	RECURSOS DE CAPITAL	0.00	65,575,956.00	0.00	65,575,956.00	0.00	65,575,956.00	0.00
11 - 110402	Otros recursos de capital	0.00	65,575,956.00	0.00	65,575,956.00	0.00	65,575,956.00	0.00
11 - 11040201	Recursos del Balance	0.00	65,575,956.00	0.00	65,575,956.00	0.00	65,575,956.00	0.00
11 - 1104020101 - 988	Saldos sin comprometer SGR	0.00	1,975,956.00	0.00	1,975,956.00	0.00	1,975,956.00	0.00
11 - 1104020102 - 989	Compromisos pendientes de pago SGR	0.00	63,600,000.00	0.00	63,600,000.00	0.00	63,600,000.00	0.00
11 - 110403 - 1084	Rendimientos	0.00	0.00	0.00	0.00	0.00	0.00	0.00
	Total Unidad:	0.00	331,700,657,335.00	9,931,812,184.00	321,768,855,151.00	7,186,158,445.60	261,184,356,047.63	60,584,489,103.37

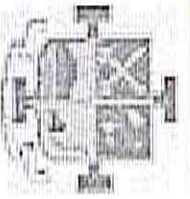


GOBERNACION DEL CAUCA
Informe Mensual de Ejecucion de Ingresos

Hoja No. 17
Desde: 01/07/2014 Hasta: 31/07/2014
Vigencia Fiscal: 2014

Unidad Ejecutora:20 - GOBERNACION DEL DEPARTAMENTO - MUNICIPIO DE PADILLA

Identificación Presupuestal	Descripción	Presupuesto Inicial	Modificaciones		Presupuesto Definitivo	Recaudo Mes	Recaudo Acumulado	Saldo
			Adiciones	Reducciones				
20 - 04	RENTAS ADMINISTRADAS	331,171,020.00	97,242,085.99	0.00	428,413,105.99	18,511,590.00	168,217,825.00	260,195,280.99
20 - 0401	Rentas administradas SGP Agua potable y saneamiento Básico Municipio de Padilla	331,171,020.00	97,242,085.99	0.00	428,413,105.99	18,511,590.00	168,217,825.00	260,195,280.99
20 - 040101 - 1027	Con situación de fondos	200,777,001.00	97,242,085.99	0.00	298,019,086.99	18,511,590.00	109,341,587.00	188,677,499.99
20 - 040102 - 1027	Sin situación de fondos	130,394,019.00	0.00	0.00	130,394,019.00	0.00	58,876,238.00	71,517,781.00
	Total Unidad:	331,171,020.00	97,242,085.99	0.00	428,413,105.99	18,511,590.00	168,217,825.00	260,195,280.99




GOBERNACION DEL CAUCA
Informe Mensual de Ejecucion de Ingresos

Hoja No. 18
Desde: 01/07/2014 Hasta: 31/07/2014
Vigencia Fiscal: 2014

Unidad Ejecutora: 22 - GOBERNACION DEL DEPARTAMENTO - MUNICIPIO DE PURACE

Identificación Presupuestal	Descripción	Presupuesto Inicial	Modificaciones		Presupuesto Definitivo	Recaudo Mes	Recaudo Acumulado	Saldo
			Adiciones	Reducciones				
22 - 04	RENTAS ADMINISTRADAS	770,026,950.00	651,006,347.00	0.00	1,421,033,307.00	0.00	1,041,786,301.00	379,247,006.00
22 - 0403	Rentas administradas SGP Agua potable y saneamiento Basico Municipio de Purace	770,026,950.00	651,006,347.00	0.00	1,421,033,307.00	0.00	1,041,786,301.00	379,247,006.00
22 - 040301 - 1029	Con situacion de fondos	471,741,253.00	651,006,347.00	0.00	1,122,747,600.00	0.00	866,474,317.00	237,273,283.00
22 - 040302 - 1029	Sin situacion de fondos	298,285,707.00	0.00	0.00	298,285,707.00	0.00	156,311,984.00	141,973,723.00
	Total Unidad:	770,026,950.00	651,006,347.00	0.00	1,421,033,307.00	0.00	1,041,786,301.00	379,247,006.00



GOBERNACION DEL CAUCA

Informe Mensual de Ejecucion de Ingresos


Hoja No. 19

Desde: 01/07/2014 Hasta: 31/07/2014

Vigencia Fiscal: 2014

Unidad Ejecutora:23 - GOBERNACION DEL DEPARTAMENTO - MUNICIPIO DE LOPEZ DE MICAY

Identificación Presupuestal	Descripción	Presupuesto Inicial	Modificaciones		Presupuesto Definitivo	Recaudo Mes	Recaudo Acumulado	Saldo
			Adiciones	Reducciones				
23 - 04	RENTAS ADMINISTRADAS	997,637,078.00	623,258,591.00	0.00	1,620,895,669.00	0.00	1,152,429,943.00	468,465,726.00
23 - 0404	Rentas administradas SGP Agua potable y saneamiento Basico Municipio de Lopez de Micay	997,637,078.00	623,258,591.00	0.00	1,620,895,669.00	0.00	1,152,429,943.00	468,465,726.00
23 - 040401 - 1030	Con situacion de fondos	738,144,324.00	623,258,591.00	0.00	1,361,402,925.00	0.00	1,022,683,573.00	338,719,352.00
23 - 040402 - 1030	Sin situacion de fondos	259,492,744.00	0.00	0.00	259,492,744.00	0.00	129,746,370.00	129,745,374.00
	Total Unidad:	997,637,078.00	623,258,591.00	0.00	1,620,895,669.00	0.00	1,152,429,943.00	468,465,726.00




GOBERNACION DEL CAUCA
Informe Mensual de Ejecucion de Ingresos

Hoja No. 20
 Desde: 01/07/2014 Hasta: 31/07/2014
 Vigencia Fiscal: 2014

Unidad Ejecutora:25 - GOBERNACION DEL DEPARTAMENTO - MUNICIPIO DE BUENOS AIRES

Identificación Presupuestal	Descripción	Presupuesto Inicial	Modificaciones		Presupuesto Definitivo	Recaudo Mes	Recaudo Acumulado	Saldo
			Adiciones	Reducciones				
25 - 04	RENTAS ADMINISTRADAS	1,162,455,998.00	0.00	0.00	1,162,455,998.00	0.00	634,582,202.00	527,873,796.00
25 - 0406	Rentas administradas SGP Agua potable y saneamiento Basico Municipio de Buenos Aires	1,162,455,998.00	0.00	0.00	1,162,455,998.00	0.00	634,582,202.00	527,873,796.00
25 - 040601 - 1032	Con situación de fondos	557,021,307.00	0.00	0.00	557,021,307.00	0.00	206,531,976.00	350,489,331.00
25 - 040602 - 1032	Sin situación de fondos	605,434,691.00	0.00	0.00	605,434,691.00	0.00	428,050,226.00	177,384,465.00
	Total Unidad:	1,162,455,998.00	0.00	0.00	1,162,455,998.00	0.00	634,582,202.00	527,873,796.00




GOBERNACION DEL CAUCA
Informe Mensual de Ejecucion de Ingresos

Hoja No. 21
 Desde: 01/07/2014 Hasta: 31/07/2014
 Vigencia Fiscal: 2014

Unidad Ejecutora:27 - GOBERNACION DEL DEPARTAMENTO - MUNICIPIO DE MIRANDA

Identificación Presupuestal	Descripción	Presupuesto Inicial	Modificaciones		Presupuesto Definitivo	Recaudo Mes	Recaudo Acumulado	Saldo
			Adiciones	Reducciones				
27 - 04	RENTAS ADMINISTRADAS	1,258,095,646.00	601,053,129.57	1,859,148,775.57	0.00	0.00	-688,147,837.23	688,147,837.23
27 - 0408	Rentas administradas SGP Agua potable y saneamiento Basico Municipio de Miranda	1,258,095,646.00	601,053,129.57	1,859,148,775.57	0.00	0.00	-688,147,837.23	688,147,837.23
27 - 040801 - 1034	Con situacion de fondos	609,660,955.00	601,053,129.57	1,510,714,084.57	0.00	0.00	-688,147,837.23	688,147,837.23
27 - 040802 - 1034	Sin situacion de fondos	348,434,691.00	0.00	348,434,691.00	0.00	0.00	0.00	0.00
	Total Unidad:	1,258,095,646.00	601,053,129.57	1,859,148,775.57	0.00	0.00	-688,147,837.23	688,147,837.23

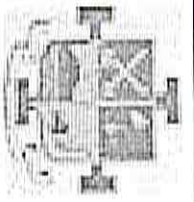


GOBERNACION DEL CAUCA
Informe Mensual de Ejecucion de Ingresos

Hoja No. 22
 Desde: 01/07/2014 Hasta: 31/07/2014
 Vigencia Fiscal: 2014

Unidad Ejecutora:28 - GOBERNACION DEL DEPARTAMENTO - MUNICIPIO DE TOTORO

Identificación Presupuestal	Descripción	Presupuesto Inicial	Modificaciones		Presupuesto Definitivo	Recaudo Mes	Recaudo Acumulado	Saldo
			Adiciones	Reducciones				
28 - 04	RENTAS ADMINISTRADAS	1.038,943,657.00	710,234,377.25	0.00	1,749,178,034.25	0.00	1,233,947,573.25	515,230,461.00
28 - 0409	Rentas administradas SGP Agua potable y saneamiento Basico Municipio de Totoro	1,038,943,657.00	710,234,377.25	0.00	1,749,178,034.25	0.00	1,233,947,573.25	515,230,461.00
28 - 040901 - 1035	Con situacion de fondos	716,717,817.00	710,234,377.25	0.00	1,426,952,194.25	0.00	1,050,647,957.25	376,304,237.00
28 - 040902 - 1035	Sin situacion de fondos	322,225,840.00	0.00	0.00	322,225,840.00	0.00	183,299,616.00	138,926,224.00
	Total Unidad:	1,038,943,657.00	710,234,377.25	0.00	1,749,178,034.25	0.00	1,233,947,573.25	515,230,461.00

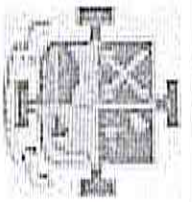


GOBERNACION DEL CAUCA
Informe Mensual de Ejecucion de Ingresos

Hoja No. 23
 Desde: 01/07/2014 Hasta: 31/07/2014
 Vigencia Fiscal: 2014

Unidad Ejecutora:29 - GOBERNACION DEL DEPARTAMENTO - MUNICIPIO DE ALMAGUER

Identificación Presupuestal	Descripción	Presupuesto Inicial	Modificaciones		Presupuesto Definitivo	Recaudo Mes	Recaudo Acumulado	Saldo
			Adiciones	Reducciones				
29 - 04	RENTAS ADMINISTRADAS	1.219,742,584.00	1,828,397,310.96	0.00	3,048,139,894.96	0.00	2,447,096,567.96	601,043,327.00
29 - 0410	Rentas administradas SGP Agua potable y saneamiento Basico Municipio de Almaguer	1.219,742,584.00	1,828,397,310.96	0.00	3,048,139,894.96	0.00	2,447,096,567.96	601,043,327.00
29 - 041001 - 1036	Con situacion de fondos	1.219,742,584.00	1,828,397,310.96	0.00	3,048,139,894.96	0.00	2,447,096,567.96	601,043,327.00
	Total Unidad:	1,219,742,584.00	1,828,397,310.96	0.00	3,048,139,894.96	0.00	2,447,096,567.96	601,043,327.00



GOBERNACION DEL CAUCA
Informe Mensual de Ejecucion de Ingresos

Hoja No. 24
 Desde: 01/07/2014 Hasta: 31/07/2014
 Vigencia Fiscal: 2014

Unidad Ejecutora:30 - GOBERNACION DEL DEPARTAMENTO - MUNICIPIO DE GUAPI

Identificación Presupuestal	Descripción	Presupuesto Inicial	Modificaciones		Presupuesto Definitivo	Recaudo Mes	Recaudo Acumulado	Saldo
			Adiciones	Reducciones				
30 - 04	RENTAS ADMINISTRADAS	1,543,434,366.00	669,576,979.43	0.00	2,213,011,345.43	91,445,604.00	1,583,364,636.43	629,646,709.00
30 - 0411	Rentas administradas SGP Agua potable y saneamiento Basico Municipio de Guapi	1,543,434,366.00	669,576,979.43	0.00	2,213,011,345.43	91,445,604.00	1,583,364,636.43	629,646,709.00
30 - 041101 - 1037	Con situacion de fondos	1,177,944,959.00	669,576,979.43	0.00	1,847,521,948.43	91,445,604.00	1,295,544,919.43	551,977,029.00
30 - 041102 - 1037	Sin situacion de fondos	365,489,397.00	0.00	0.00	365,489,397.00	0.00	287,819,717.00	77,669,669.00
	Total Unidad:	1,543,434,366.00	669,576,979.43	0.00	2,213,011,345.43	91,445,604.00	1,583,364,636.43	629,646,709.00
	Total Entidad:	619,706,785,165.00	653,506,175,037.53	11,796,367,068.57	1,261,416,593,133.96	82,240,235,761.02	905,189,229,555.48	356,227,363,578.48

FLOR KEIDE BOLAÑOS LOPEZ
 PROFESIONAL UNIVERSITARIO