


GOBERNACION DEL CAUCA
Informe Mensual de Ejecucion de Ingresos

Hoja No. 1
Desde: 01/01/2014 Hasta: 31/01/2014
Vigencia Fiscal: 2014

Unidad Ejecutora:03 - GOBERNACION DEL CAUCA

Identificación Presupuestal	Descripción	Presupuesto Inicial	Modificaciones		Presupuesto Definitivo	Recaudo Mes	Recaudo Acumulado	Saldo
			Adiciones	Reducciones				
03 - 01	INGRESOS CORRIENTES	103,337,849,294.00	35,000,000.00	0.00	103,372,849,294.00	10,145,157,274.32	10,145,157,274.32	93,227,692,019.68
03 - 0101	INGRESOS TRIBUTARIOS	71,563,421,812.00	0.00	0.00	71,563,421,812.00	9,736,843,405.40	9,736,843,405.40	61,826,578,406.60
03 - 010101	IMPUESTOS DIRECTOS	10,742,513,781.00	0.00	0.00	10,742,513,781.00	904,565,112.40	904,565,112.40	9,837,948,668.60
03 - 01010101 - 20	Impuesto sobre vehículos automotores	3,930,983,379.00	0.00	0.00	3,930,983,379.00	314,004,782.40	314,004,782.40	3,616,978,596.60
03 - 01010102	Impuesto de registro	6,811,530,402.00	0.00	0.00	6,811,530,402.00	590,560,330.00	590,560,330.00	6,220,970,072.00
03 - 0101010201 - 20	Impuesto de registro de Libre Destinación	5,449,224,322.00	0.00	0.00	5,449,224,322.00	472,448,264.00	472,448,264.00	4,976,776,058.00
03 - 0101010202 - 01	Impuesto de Registro destinación específica - 20% FONPET	1,362,306,080.00	0.00	0.00	1,362,306,080.00	118,112,066.00	118,112,066.00	1,244,194,014.00
03 - 010102	IMPUESTOS INDIRECTOS	60,820,908,031.00	0.00	0.00	60,820,908,031.00	8,832,278,293.00	8,832,278,293.00	51,988,629,738.00
03 - 01010201	Impuesto al Consumo de Licorces	26,296,973,267.00	0.00	0.00	26,296,973,267.00	5,042,195,395.00	5,042,195,395.00	21,254,777,872.00
03 - 0101020101	De Producción Nacional	25,579,540,583.00	0.00	0.00	25,579,540,583.00	4,971,950,395.00	4,971,950,395.00	20,607,590,188.00
03 - 010102010101	Producidos en el Departamento Libre Destinación	19,699,274,599.00	0.00	0.00	19,699,274,599.00	3,971,647,251.00	3,971,647,251.00	15,727,627,348.00
03 - 01010201010101 - 20	Libre Destinación	19,699,274,599.00	0.00	0.00	19,699,274,599.00	3,971,647,251.00	3,971,647,251.00	15,727,627,348.00
03 - 010102010102	Otros de Producción Nacional	5,880,265,934.00	0.00	0.00	5,880,265,934.00	1,000,303,144.00	1,000,303,144.00	4,879,962,840.00
03 - 01010201010201 - 20	Otros de Producción Nacional Libre Destinación	1,000,000,000.00	0.00	0.00	1,000,000,000.00	205,281,553.00	205,281,553.00	794,718,447.00
03 - 01010201010202 - 20	Licorces Introducidos	4,880,265,934.00	0.00	0.00	4,880,265,934.00	795,021,591.00	795,021,591.00	4,085,244,391.00
03 - 0101020102	De Producción Extranjera	717,432,684.00	0.00	0.00	717,432,684.00	70,245,000.00	70,245,000.00	647,187,684.00
03 - 010102010201 - 20	Otros de Producción Extranjera Libre Destinación	717,432,684.00	0.00	0.00	717,432,684.00	70,245,000.00	70,245,000.00	647,187,684.00
03 - 01010202	Cerveza	15,134,204,658.00	0.00	0.00	15,134,204,658.00	1,841,476,000.00	1,841,476,000.00	13,292,728,658.00
03 - 0101020201	Cerveza producción nacional	15,034,204,658.00	0.00	0.00	15,034,204,658.00	1,837,319,000.00	1,837,319,000.00	13,196,885,658.00
03 - 010102020101 - 20	Cerveza Producción Nacional Libre Destinación	15,034,204,658.00	0.00	0.00	15,034,204,658.00	1,837,319,000.00	1,837,319,000.00	13,196,885,658.00
03 - 0101020202	Cerveza producción extranjera	100,000,000.00	0.00	0.00	100,000,000.00	4,157,000.00	4,157,000.00	95,843,000.00
03 - 010102020201 - 20	Cerveza Producción Extranjera Libre Destinación	100,000,000.00	0.00	0.00	100,000,000.00	4,157,000.00	4,157,000.00	95,843,000.00
03 - 01010203	Cigarrillos y Tabaco	6,354,061,929.00	0.00	0.00	6,354,061,929.00	200,265,172.00	200,265,172.00	6,153,796,757.00
03 - 0101020301	De Fabricación Nacional	5,952,617,407.00	0.00	0.00	5,952,617,407.00	191,174,172.00	191,174,172.00	5,761,443,235.00
03 - 010102030101 - 20	De Fabricación Nacional Libre Destinación	4,871,638,792.00	0.00	0.00	4,871,638,792.00	159,626,000.00	159,626,000.00	4,712,012,792.00
03 - 010102030102 - 58	De Fabricación Nacional - Deposte	1,030,978,615.00	0.00	0.00	1,030,978,615.00	31,548,172.00	31,548,172.00	1,049,430,443.00
03 - 0101020302	De Fabricación Extranjera	401,444,522.00	0.00	0.00	401,444,522.00	9,091,000.00	9,091,000.00	392,353,522.00
03 - 010102030201 - 20	De Fabricación Extranjera Libre Destinación	348,924,522.00	0.00	0.00	348,924,522.00	9,091,000.00	9,091,000.00	339,833,522.00



GOBERNACION DEL CAUCA

Informe Mensual de Ejecucion de Ingresos

Hoja No. 2

Desde: 01/01/2014 Hasta: 31/01/2014

Vigencia Fiscal: 2014

Unidad Ejecutora:03 - GOBERNACION DEL CAUCA

Identificación Presupuestal	Descripción	Presupuesto Inicial	Modificaciones		Presupuesto Definitivo	Recaudo Mes	Recaudo Acumulado	Saldo
			Adiciones	Reducciones				
03 - 010102030202 - 58	De Fabricación Extranjera - Deporte	52,520,000.00	0.00	0.00	52,520,000.00	0.00	0.00	52,520,000.00
03 - 01010204 - 20	Deguello de Ganado Mayor	681,274,830.00	0.00	0.00	681,274,830.00	63,478,854.00	63,478,854.00	617,795,976.00
03 - 01010205	Sobretasa a la Gasolina	7,252,290,185.00	0.00	0.00	7,252,290,185.00	666,711,000.00	666,711,000.00	6,585,579,185.00
03 - 0101020501 - 20	Sobretasa a la Gasolina Libre Destinación	6,889,675,676.00	0.00	0.00	6,889,675,676.00	633,375,450.00	633,375,450.00	6,256,300,226.00
03 - 0101020502 - 52	Sobretasa a la Gasolina Destinación Especifica	362,614,509.00	0.00	0.00	362,614,509.00	33,335,550.00	33,335,550.00	329,278,959.00
03 - 01010206	Estampillas	5,102,103,162.00	0.00	0.00	5,102,103,162.00	1,018,151,872.00	1,018,151,872.00	4,083,951,290.00
03 - 0101020602 - 781	Estampilla Pro- Desarrollo Deptal	2,997,933,288.00	0.00	0.00	2,997,933,288.00	624,614,652.00	624,614,652.00	2,373,318,636.00
03 - 0101020603 - 783	Estampilla Pro-Electrificación Rural	1,884,169,874.00	0.00	0.00	1,884,169,874.00	361,085,454.00	361,085,454.00	1,523,084,420.00
03 - 0101020604 - 782	Estampilla Pro-Cultura	450,000,000.00	0.00	0.00	450,000,000.00	32,451,766.00	32,451,766.00	417,548,234.00
03 - 0102	INGRESOS NO TRIBUTARIOS	31,774,427,482.00	35,000,000.00	0.00	31,809,427,482.00	408,313,888.92	408,313,888.92	31,401,113,613.08
03 - 010201	TASAS MULTAS - CONTRIBUCIONES	917,938,963.00	0.00	0.00	917,938,963.00	116,364,536.92	116,364,536.92	801,574,426.08
03 - 01020101	TASAS	907,938,963.00	0.00	0.00	907,938,963.00	116,364,536.92	116,364,536.92	791,574,426.08
03 - 0102010102 - 20	Arendamientos y alquileres	52,223,216.00	0.00	0.00	52,223,216.00	4,487,749.00	4,487,749.00	47,735,467.00
03 - 0102010103 - 20	Certificados, constancias y fotocopias	85,000,000.00	0.00	0.00	85,000,000.00	2,726,400.00	2,726,400.00	82,273,600.00
03 - 0102010104 - 20	Pasaportes	270,000,000.00	0.00	0.00	270,000,000.00	38,280,000.00	38,280,000.00	231,720,000.00
03 - 0102010105 - 618	Venta de Bienes y Servicios Instituciones Educativas	500,715,747.00	0.00	0.00	500,715,747.00	70,870,387.92	70,870,387.92	429,845,359.08
03 - 01020102	MULTAS Y SANCIONES	10,000,000.00	0.00	0.00	10,000,000.00	0.00	0.00	10,000,000.00
03 - 0102010201 - 20	Multas y sanciones	10,000,000.00	0.00	0.00	10,000,000.00	0.00	0.00	10,000,000.00
03 - 010202	TRANSFERENCIAS CORRIENTES	403,871,653.00	0.00	0.00	403,871,653.00	0.00	0.00	403,871,653.00
03 - 01020201 - 520	Cuentas de fiscalización Entidades descentralizadas	403,871,653.00	0.00	0.00	403,871,653.00	0.00	0.00	403,871,653.00
03 - 010203	TRANSFERENCIAS DE CAPITAL	30,452,616,866.00	35,000,000.00	0.00	30,487,616,866.00	291,949,332.00	291,949,332.00	30,195,667,534.00
03 - 01020301	TRANSFERENCIAS NACIONALES	30,452,616,866.00	35,000,000.00	0.00	30,487,616,866.00	291,949,332.00	291,949,332.00	30,195,667,534.00
03 - 0102030101 - 784	Sobretasa al ACPM	3,526,854,052.00	0.00	0.00	3,526,854,052.00	291,949,332.00	291,949,332.00	3,234,904,720.00
03 - 0102030102	IVA Telefonía celular	1,903,658,594.00	0.00	0.00	1,903,658,594.00	0.00	0.00	1,903,658,594.00
03 - 010203010201 - 24	IVA Telefonía celular cultura	954,329,297.00	0.00	0.00	954,329,297.00	0.00	0.00	954,329,297.00
03 - 010203010202 - 59	IVA Telefonía celular deportes	954,329,297.00	0.00	0.00	954,329,297.00	0.00	0.00	954,329,297.00
03 - 0102030103 - 1025	SGP Agua Potable y Saneamiento Básico	16,671,234,780.00	0.00	0.00	16,671,234,780.00	0.00	0.00	16,671,234,780.00
03 - 0102030103 - 665	SGP Agua Potable y Saneamiento Básico	8,345,869,440.00	0.00	0.00	8,345,869,440.00	0.00	0.00	8,345,869,440.00
03 - 0102030106 - 1040	Convenio 2029 de 2013 INVIVAS	0.00	35,000,000.00	0.00	35,000,000.00	0.00	0.00	35,000,000.00




GOBERNACION DEL CAUCA
Informe Mensual de Ejecucion de Ingresos

Hoja No. 3
Desde: 01/01/2014 Hasta: 31/01/2014
Vigencia Fiscal: 2014

Unidad Ejecutora:03 - GOBERNACION DEL CAUCA

Identificación Presupuestal	Descripción	Presupuesto Inicial	Modificaciones		Presupuesto Definitivo	Recaudo Mes	Recaudo Acumulado	Saldo
			Adiciones	Reducciones				
03 - 03	RECURSOS DE CAPITAL	905,444,412.00	9,215,504,691.22	0.00	10,120,949,103.22	128,067,410.35	128,067,410.35	9,992,881,692.87
03 - 0301	-RECURSOS DEL CREDITO	0.00	5,064,037,198.00	0.00	5,064,037,198.00	0.00	0.00	5,064,037,198.00
03 - 030101	Recursos del credito interno	0.00	5,064,037,198.00	0.00	5,064,037,198.00	0.00	0.00	5,064,037,198.00
03 - 03010101 - 907	Entidades financieras	0.00	5,064,037,198.00	0.00	5,064,037,198.00	0.00	0.00	5,064,037,198.00
03 - 0302	OTROS RECURSOS DE CAPITAL	905,444,412.00	4,151,467,493.22	0.00	5,056,911,905.22	128,067,410.35	128,067,410.35	4,928,844,494.87
03 - 030201	Recursos del Balance	0.00	4,151,467,493.22	0.00	4,151,467,493.22	0.00	0.00	4,151,467,493.22
03 - 03020101	VIGENCIAS FUTURAS APROBADAS	0.00	4,151,467,493.22	0.00	4,151,467,493.22	0.00	0.00	4,151,467,493.22
03 - 0302010101 - 906	Convento Interadministrativo - Depto - FONADE - Sin Situación de Fondos	0.00	401,709,966.50	0.00	401,709,966.50	0.00	0.00	401,709,966.50
03 - 0302010102 - 896	Superávit fiscal recursos propios	0.00	765,354,152.92	0.00	765,354,152.92	0.00	0.00	765,354,152.92
03 - 0302010103 - 997	Superávit fiscal recursos propios exc. Licorera	0.00	212,768,508.64	0.00	212,768,508.64	0.00	0.00	212,768,508.64
03 - 0302010104 - 937	Superávit fiscal estampilla pro electrificación	0.00	271,828,052.00	0.00	271,828,052.00	0.00	0.00	271,828,052.00
03 - 0302010105 - 2021	Convento FONADE No.2131631 S.S.F	0.00	1,187,556,813.16	0.00	1,187,556,813.16	0.00	0.00	1,187,556,813.16
03 - 0302010106 - 1040	Convento 2029 de 2013 INV/IAS	0.00	1,312,250,000.00	0.00	1,312,250,000.00	0.00	0.00	1,312,250,000.00
03 - 030203	Rendimientos por Operaciones Financieras	905,444,412.00	0.00	0.00	905,444,412.00	128,067,410.35	128,067,410.35	777,377,001.65
03 - 03020301 - 520	Inversiones	1,500,000.00	0.00	0.00	1,500,000.00	0.00	0.00	1,500,000.00
03 - 03020301 - 785	Inversiones	903,944,412.00	0.00	0.00	903,944,412.00	128,067,410.35	128,067,410.35	775,877,001.65
Total Unidad:		104,243,293,706.00	9,250,504,691.22	0.00	113,493,798,397.22	10,273,224,684.67	10,273,224,684.67	103,220,573,712.55




GOBERNACION DEL CAUCA
Informe Mensual de Ejecucion de Ingresos

Hoja No. 4
Desde: 01/01/2014 Hasta: 31/01/2014
Vigencia Fiscal: 2014

Unidad Ejecutora:04 - FONDO EDUCATIVO DEPARTAMENTAL

Identificación Presupuestal	Descripción	Presupuesto Inicial	Modificaciones		Presupuesto Definitivo	Recaudo Mes	Recaudo Acumulado	Saldo
			Adiciones	Reducciones				
04 - 02	FONDOS ESPECIALES	405,085,735,305.00	0.00	0.00	405,085,735,305.00	34,970,138,793.34	34,970,138,793.34	370,115,596,511.66
04 - 0201	FONDO DEPARTAMENTAL DE EDUCACION-	405,085,735,305.00	0.00	0.00	405,085,735,305.00	34,970,138,793.34	34,970,138,793.34	370,115,596,511.66
04 - 020101	TRANSFERENCIAS DE LA NACION SGP EDUCACION	405,085,735,305.00	0.00	0.00	405,085,735,305.00	34,970,138,793.34	34,970,138,793.34	370,115,596,511.66
04 - 02010101	SGP PRESTACION DEL SERVICIO	399,276,196,517.00	0.00	0.00	399,276,196,517.00	34,911,590,326.00	34,911,590,326.00	364,364,606,191.00
04 - 0201010101	PRESTACION DEL SERVICIO SGP CON SITUACION DE FONDOS	338,244,196,517.00	0.00	0.00	338,244,196,517.00	29,675,919,263.00	29,675,919,263.00	308,568,277,254.00
04 - 020101010101	Prestacion de servicios SGP con situacion de fondos	338,244,196,517.00	0.00	0.00	338,244,196,517.00	29,675,919,263.00	29,675,919,263.00	308,568,277,254.00
04 - 02010101010101	Cuota de administracion - poblacion atendida	7,837,152,853.00	0.00	0.00	7,837,152,853.00	593,518,385.26	593,518,385.26	7,243,634,467.74
04 - 02010101010102	PRESTACION DEL SERVICIO SGP SIN SITUACION DE FONDOS	330,407,043,664.00	0.00	0.00	330,407,043,664.00	29,082,400,877.74	29,082,400,877.74	301,324,642,786.26
04 - 0201010102	Aportes patronales del sector docente	61,032,000,000.00	0.00	0.00	61,032,000,000.00	5,235,671,063.00	5,235,671,063.00	55,796,328,937.00
04 - 020101010201	Aportes patronales del sector docente	42,100,000,000.00	0.00	0.00	42,100,000,000.00	3,561,327,067.00	3,561,327,067.00	38,538,672,933.00
04 - 020101010202	Descuentos de docentes	18,932,000,000.00	0.00	0.00	18,932,000,000.00	1,674,343,996.00	1,674,343,996.00	17,257,656,004.00
04 - 02010102	RECURSOS DE CAPITAL	5,809,538,788.00	0.00	0.00	5,809,538,788.00	58,548,467.34	58,548,467.34	5,750,990,320.66
04 - 0201010201	RECURSOS DEL BALANCE	5,359,538,788.00	0.00	0.00	5,359,538,788.00	0.00	0.00	5,359,538,788.00
04 - 020101020101	Excedentes financieros SGP educacion	5,359,538,788.00	0.00	0.00	5,359,538,788.00	0.00	0.00	5,359,538,788.00
04 - 0201010202	Rendimientos por operaciones financieras	450,000,000.00	0.00	0.00	450,000,000.00	58,548,467.34	58,548,467.34	391,451,532.66
Total Unidad:		405,085,735,305.00	0.00	0.00	405,085,735,305.00	34,970,138,793.34	34,970,138,793.34	370,115,596,511.66



GOBERNACION DEL CAUCA
Informe Mensual de Ejecucion de Ingresos

Hoja No. 5
Desde: 01/01/2014 Hasta: 31/01/2014
Vigencia Fiscal: 2014

Unidad Ejecutora:05 - FONDO DEPARTAMENTAL DE SALUD

Identificación Presupuestal	Descripción	Presupuesto Inicial	Modificaciones		Presupuesto Definitivo	Recaudo Mes	Recaudo Acumulado	Saldo
			Adiciones	Reducciones				
05 - 02	FONDOS ESPECIALES	89,780,642,009.00	0.00	0.00	89,780,642,009.00	9,905,242,578.36	9,905,242,578.36	79,875,399,430.64
05 - 0202	FONDO DEPARTAMENTAL DE SALUD	89,780,642,009.00	0.00	0.00	89,780,642,009.00	9,905,242,578.36	9,905,242,578.36	79,875,399,430.64
05 - 020201	RENTAS CEDIDAS	29,107,231,169.00	0.00	0.00	29,107,231,169.00	4,299,984,538.89	4,299,984,538.89	24,807,246,630.11
05 - 02020101	IMPUESTO AL CONSUMO DE LA CERVEZA	3,053,659,154.00	0.00	0.00	3,053,659,154.00	368,156,000.00	368,156,000.00	2,685,513,154.00
05 - 0202010101	De producción Nacional	3,046,016,154.00	0.00	0.00	3,046,016,154.00	357,324,000.00	357,324,000.00	2,678,692,154.00
05 - 0202010102	De producción Extranjera	7,853,000.00	0.00	0.00	7,853,000.00	832,000.00	832,000.00	7,021,000.00
05 - 02020102	IVA LICORES	15,148,793,230.00	0.00	0.00	15,148,793,230.00	2,870,922,940.00	2,870,922,940.00	12,277,870,290.00
05 - 0202010201	Producidos en el Departamento	11,634,186,111.00	0.00	0.00	11,634,186,111.00	2,375,284,800.00	2,375,284,800.00	9,258,901,311.00
05 - 0202010202	Otros de producción Nacional	271,580,000.00	0.00	0.00	271,580,000.00	13,448,400.00	13,448,400.00	258,131,600.00
05 - 0202010203	Licores Introducidos	2,892,047,119.00	0.00	0.00	2,892,047,119.00	455,413,350.00	455,413,350.00	2,436,633,769.00
05 - 0202010204	De Producción Extranjera	350,980,000.00	0.00	0.00	350,980,000.00	26,776,390.00	26,776,390.00	324,203,610.00
05 - 02020103	IMPUESTO AL CONSUMO DE LICORES	1,787,170,306.00	0.00	0.00	1,787,170,306.00	317,587,998.00	317,587,998.00	1,469,582,308.00
05 - 0202010301	Licores Producidos en el Departamento	1,408,906,306.00	0.00	0.00	1,408,906,306.00	264,674,592.00	264,674,592.00	1,144,231,714.00
05 - 0202010302	Licores Nacionales	378,000,000.00	0.00	0.00	378,000,000.00	52,665,748.00	52,665,748.00	325,334,252.00
05 - 0202010303	Licores Extranjeros	264,000.00	0.00	0.00	264,000.00	47,658.00	47,658.00	216,342.00
05 - 02020104	SOBRETASA AL CONSUMO DE CIGARRILLOS Y TABACO ELABORADO	1,375,668,000.00	0.00	0.00	1,375,668,000.00	61,991,000.00	61,991,000.00	1,313,677,000.00
05 - 0202010401	Cigarrillos y tabaco de fabricación nacional	1,375,668,000.00	0.00	0.00	1,375,668,000.00	61,991,000.00	61,991,000.00	1,313,677,000.00
05 - 02020105	JUEGOS DE SUERTE Y AZAR	7,741,730,479.00	0.00	0.00	7,741,730,479.00	681,326,600.89	681,326,600.89	7,060,403,878.11
05 - 0202010501	Impuesto Unidad Sorteos Ordinarios	2,429,998,698.00	0.00	0.00	2,429,998,698.00	207,399,600.00	207,399,600.00	2,222,599,098.00
05 - 0202010502	Impuesto por Juegos y Apuestas Permanentes	3,298,871,060.00	0.00	0.00	3,298,871,060.00	313,426,228.00	313,426,228.00	2,985,444,832.00
05 - 0202010503	A Ganadores de Sorteos Ordinarios y Extraordinarios	698,781,058.00	0.00	0.00	698,781,058.00	47,050,296.00	47,050,296.00	651,730,762.00
05 - 0202010504	Impuesto de Loterías Foráneas	316,079,663.00	0.00	0.00	316,079,663.00	72,737,667.50	72,737,667.50	243,341,995.50
05 - 0202010505	Premios Cafés (Ley 1399/10)	798,000,000.00	0.00	0.00	798,000,000.00	40,712,803.39	40,712,803.39	757,287,196.61
05 - 020207	SISTEMA GENERAL DE PARTICIPACIONES - SALUD	57,330,103,626.00	0.00	0.00	57,330,103,626.00	5,408,000,629.00	5,408,000,629.00	51,922,102,997.00
05 - 02020701	SGP-SALUD: Prestación de Servicios a la Población no Afiliada (C.S.F.)	40,930,679,153.00	0.00	0.00	40,930,679,153.00	4,741,399,111.00	4,741,399,111.00	36,189,280,042.00
05 - 02020702	SGP - SALUD - Aportes Patronales	7,818,579,129.00	0.00	0.00	7,818,579,129.00	0.00	0.00	7,818,579,129.00



GOBERNACION DEL CAUCA
Informe Mensual de Ejecucion de Ingresos


Hoja No. 6

Desde: 01/01/2014 Hasta: 31/01/2014

Vigencia Fiscal: 2014

Unidad Ejecutora:05 - FONDO DEPARTAMENTAL DE SALUD

Identificación Presupuestal	Descripción	Presupuesto Inicial	Modificaciones		Presupuesto Definitivo	Recaudo Mes	Recaudo Acumulado	Saldo
			Adiciones	Reducciones				
05 - 02020703 - 32	(S.S.F.) SGP - Salud Pública	8,580,845,344.00	0.00	0.00	8,580,845,344.00	666,601,518.00	666,601,518.00	7,914,243,826.00
05 - 020203	PROGRAMAS NACIONALES (Salud Pública)	1,464,165,328.00	0.00	0.00	1,464,165,328.00	0.00	0.00	1,464,165,328.00
05 - 02020801 - 33	Campañas Directas - ETV	1,188,550,861.00	0.00	0.00	1,188,550,861.00	0.00	0.00	1,188,550,861.00
05 - 02020802 - 35	Campañas Anti tuberculosis y Control TBC	210,049,637.00	0.00	0.00	210,049,637.00	0.00	0.00	210,049,637.00
05 - 02020303 - 36	Control Lepra	65,564,830.00	0.00	0.00	65,564,830.00	0.00	0.00	65,564,830.00
05 - 020209	VENTA DE BIENES Y SERVICIOS	90,100,000.00	0.00	0.00	90,100,000.00	14,276,769.30	14,276,769.30	75,823,230.70
05 - 02020902 - 51	Registros Profesionales y Otros	90,100,000.00	0.00	0.00	90,100,000.00	14,276,769.30	14,276,769.30	75,823,230.70
05 - 020210	FONDO ROTATORIO DE ESTUPEFACIENTES	129,609,973.00	0.00	0.00	129,609,973.00	9,026,527.12	9,026,527.12	120,583,445.88
05 - 02021001 - 738	Venta de medicamentos de control	129,609,973.00	0.00	0.00	129,609,973.00	9,026,527.12	9,026,527.12	120,583,445.88
05 - 020211	RECURSOS DE CAPITAL	1,659,431,913.00	0.00	0.00	1,659,431,913.00	173,954,114.05	173,954,114.05	1,485,477,798.95
05 - 0202110101	Excedentes financieros	0.00	0.00	0.00	0.00	0.00	0.00	0.00
05 - 020211010101 - 30	VIGENCIAS FUTURAS - SGP	0.00	0.00	0.00	0.00	0.00	0.00	0.00
	Prestación de Servicios Población Pobre no Asegurada							
05 - 020211010102 - 29	VIGENCIAS FUTURAS - Rentas Cedidas	0.00	0.00	0.00	0.00	0.00	0.00	0.00
05 - 02021102	RENDIMIENTOS POR OPERACIONES FINANCIERAS	1,659,431,913.00	0.00	0.00	1,659,431,913.00	173,954,114.05	173,954,114.05	1,485,477,798.95
05 - 0202110201 - 29	Rendimientos Rentas Cedidas	204,000,000.00	0.00	0.00	204,000,000.00	7,777,577.16	7,777,577.16	196,222,422.84
05 - 0202110202 - 30	Rendimientos SGP - Prestación de Servicios a la Población no afiliada	1,118,212,913.00	0.00	0.00	1,118,212,913.00	113,891,485.90	113,891,485.90	1,004,331,427.10
05 - 0202110203 - 32	Rendimientos SGP - Salud Pública	300,000,000.00	0.00	0.00	300,000,000.00	23,205,118.82	23,205,118.82	276,794,881.18
05 - 0202110204 - 33	Rendimientos Campañas Directas ETV	219,000.00	0.00	0.00	219,000.00	7,628.66	7,628.66	211,371.34
05 - 0202110207 - 85	Rendimientos FOSYGA - Regimen Subsidado	37,000,000.00	0.00	0.00	37,000,000.00	29,082,303.51	29,082,303.51	7,917,696.49
	Total Unidad:	89,780,642,009.00	0.00	0.00	89,780,642,009.00	9,905,242,578.36	9,905,242,578.36	79,875,399,430.64




GOBERNACION DEL CAUCA
Informe Mensual de Ejecucion de Ingresos

Hoja No. 7
 Desde: 01/01/2014 Hasta: 31/01/2014
 Vigencia Fiscal: 2014

Unidad Ejecutora:06 - FONDO DE PENSIONES TERRITORIAL

Identificación Presupuestal	Descripción	Presupuesto Inicial	Modificaciones		Presupuesto Definitivo	Recaudación Mes	Recaudación Acumulado	Saldo
			Adiciones	Reducciones				
06 - 02	FONDOS ESPECIALES	11,396,381,200.00	0.00	0.00	11,396,381,200.00	735,402,302.00	735,402,302.00	10,660,978,898.00
06 - 0203	FONDO DE PENSIONES TERRITORIALES	11,396,381,200.00	0.00	0.00	11,396,381,200.00	735,402,302.00	735,402,302.00	10,660,978,898.00
06 - 020301 - 69	Cuotas partes pensionales	800,000,000.00	0.00	0.00	800,000,000.00	0.00	0.00	200,000,000.00
06 - 020302 - 27	SGP - EDUCACION - Cancelación de Prestaciones Sociales	10,596,381,200.00	0.00	0.00	10,596,381,200.00	735,402,302.00	735,402,302.00	9,860,978,898.00
	Total Unidad:	11,396,381,200.00	0.00	0.00	11,396,381,200.00	735,402,302.00	735,402,302.00	10,660,978,898.00




GOBERNACION DEL CAUCA
Informe Mensual de Ejecucion de Ingresos

Hoja No. 8
 Desde: 01/01/2014 Hasta: 31/01/2014
 Vigencia Fiscal: 2014

Unidad Ejecutora:07 - FONDO DE GESTION TRIBUTARIA

Identificación Presupuestal	Descripción	Presupuesto Inicial	Modificaciones		Presupuesto Definitivo	Recaudo Mes	Recaudo Acumulado	Saldo
			Adiciones	Reducciones				
07 - 02	FONDOS ESPECIALES	300,000,000.00	0.00	0.00	300,000,000.00	73,386,159.21	73,386,159.21	226,613,840.79
07 - 0204	FONDO DE GESTION TRIBUTARIA	300,000,000.00	0.00	0.00	300,000,000.00	73,386,159.21	73,386,159.21	226,613,840.79
07 - 020401 - 502	Venta de Bienes y Servicios	300,000,000.00	0.00	0.00	300,000,000.00	73,386,159.21	73,386,159.21	226,613,840.79
Total Unidad:		300,000,000.00	0.00	0.00	300,000,000.00	73,386,159.21	73,386,159.21	226,613,840.79




GOBERNACION DEL CAUCA
Informe Mensual de Ejecucion de Ingresos

Hoja No. 9
 Desde: 01/01/2014 Hasta: 31/01/2014
 Vigencia Fiscal: 2014

Unidad Ejecutora:08 - FONDO DE SEGURIDAD CIUDADANA

Identificación Presupuestal	Descripción	Presupuesto Inicial	Modificaciones		Presupuesto Definitivo	Recaudo Mes	Recaudo Acumulado	Saldo
			Adiciones	Reducciones				
08 - 02	FONDOS ESPECIALES	505,424,721.00	0.00	0.00	505,424,721.00	148,420,843.45	148,420,843.45	357,003,877.55
08 - 0205	FONDO DE SEGURIDAD	505,424,721.00	0.00	0.00	505,424,721.00	148,420,843.45	148,420,843.45	357,003,877.55
08 - 020501 - 42	Contribución de Seguridad	505,424,721.00	0.00	0.00	505,424,721.00	148,420,843.45	148,420,843.45	357,003,877.55
	Total Unidad:	505,424,721.00	0.00	0.00	505,424,721.00	148,420,843.45	148,420,843.45	357,003,877.55

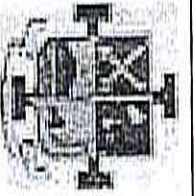


GOBERNACION DEL CAUCA
Informe Mensual de Ejecucion de Ingresos

Hoja No. 10
Desde: 01/01/2014 Hasta: 31/01/2014
Vigencia Fiscal: 2014

Unidad Ejecutora:09 - FONDO ROTATORIO AGROPECUARIO

Identificación Presupuestal	Descripción	Presupuesto Inicial	Modificaciones		Presupuesto Definitivo	Recaudo Mes	Recaudo Acumulado	Saldo
			Adiciones	Reducciones				
09 - 02	FONDOS ESPECIALES	53,800,915.00	0.00	0.00	53,800,915.00	1,720,000.00	1,720,000.00	52,080,915.00
09 - 0206	FONDO ROTATORIO AGROPECUARIO	53,800,915.00	0.00	0.00	53,800,915.00	1,720,000.00	1,720,000.00	52,080,915.00
09 - 020601 - 501	Venta de Bienes y Servicios	53,800,915.00	0.00	0.00	53,800,915.00	1,720,000.00	1,720,000.00	52,080,915.00
	Total Unidad:	53,800,915.00	0.00	0.00	53,800,915.00	1,720,000.00	1,720,000.00	52,080,915.00



GOBERNACION DEL CAUCA
Informe Mensual de Ejecucion de Ingresos

Hoja No. 11
Desde: 01/01/2014 Hasta: 31/01/2014
Vigencia Fiscal: 2014

Unidad Ejecutora: 10 - FONDO ROTATORIO DE LA SECRETARIA DE INFRAESTRUCTURA

Identificación Presupuestal	Descripción	Presupuesto Inicial	Modificaciones		Presupuesto Definitivo	Recaudo Mes	Recaudo Acumulado	Saldo
			Adiciones	Reducciones				
10 - 02	FONDOS ESPECIALES	20,000,000.00	0.00	0.00	20,000,000.00	2,292.90	2,292.90	19,997,707.10
10 - 0207	FONDO ROTATORIO DE LA SECRETARIA DE INFRAESTRUCTURA	20,000,000.00	0.00	0.00	20,000,000.00	2,292.90	2,292.90	19,997,707.10
10 - 020701 - 500	Venta de Bienes y Servicios	20,000,000.00	0.00	0.00	20,000,000.00	2,292.90	2,292.90	19,997,707.10
	Total Unidad:	20,000,000.00	0.00	0.00	20,000,000.00	2,292.90	2,292.90	19,997,707.10



GOBERNACION DEL CAUCA
Informe Mensual de Ejecucion de Ingresos


Hoja No. 12

Desde: 01/01/2014 Hasta: 31/01/2014

Vigencia Fiscal: 2014

Unidad Ejecutora: 11 - SISTEMA GENERAL DE REGALIAS

Identificación Presupuestal	Descripción	Presupuesto Inicial	Modificaciones		Presupuesto Definitivo	Recaudo Mes	Recaudo Acumulado	Saldo
			Adiciones	Reducciones				
11 - 11	SISTEMA GENERAL DE REGALIAS	0.00	325,598,804,886.00	1,041,386,590.00	324,557,418,296.00	713,877,378.09	198,024,871,804.42	126,532,546,491.58
11 - 1100 - 979	Disponibilidad Inicial Asignaciones Directas 2012	0.00	2,817,597,837.00	0.00	2,817,597,837.00	0.00	2,817,597,837.00	0.00
11 - 1101	ASIGNACIONES DIRECTAS	0.00	1,358,443,897.00	0.00	1,358,443,897.00	111,877,378.09	1,678,097,080.42	-319,923,213.42
11 - 110101 - 930	Asignaciones directas	0.00	1,156,881,340.00	0.00	1,156,881,340.00	111,877,378.09	1,678,097,080.42	-521,185,740.42
11 - 110102 - 1020	Cofinanciación Municipios	0.00	201,562,527.00	0.00	201,562,527.00	0.00	0.00	201,562,527.00
11 - 1102	Asignaciones directas RECURSOS PROVENIENTES DE FONDOS	0.00	320,971,187,226.00	1,041,386,590.00	319,929,800,636.00	520,000,000.00	193,098,130,931.00	126,831,669,705.00
11 - 110201 - 1014	Compensación Regional	0.00	103,802,727,262.00	0.00	103,802,727,262.00	0.00	53,379,875,015.00	50,422,852,247.00
11 - 110201 - 981	Compensación Regional	0.00	6,773,545,904.00	0.00	6,773,545,904.00	0.00	6,773,545,892.00	12.00
11 - 110202 - 1015	Desarrollo Regional	0.00	80,979,675,663.00	0.00	80,979,675,663.00	0.00	38,669,703,941.00	42,289,966,722.00
11 - 110202 - 932	Desarrollo Regional	0.00	33,098,517,603.00	1,041,386,590.00	32,057,131,013.00	0.00	33,098,518,603.00	-1,041,337,590.00
11 - 110203 - 1017	Fondo de ciencia, tecnología e innovación (Ciei)	0.00	43,196,750,457.00	0.00	43,196,750,457.00	0.00	18,828,369,344.00	24,368,331,113.00
11 - 110203 - 990	Fondo de ciencia, tecnología e innovación (Ciei)	0.00	34,317,780,996.00	0.00	34,317,780,996.00	0.00	34,317,780,996.00	0.00
11 - 110204 - 1018	Cofinanciación Municipios FCR-40%	0.00	4,050,517,246.00	0.00	4,050,517,246.00	330,000,000.00	600,000,000.00	3,450,517,246.00
11 - 110204 - 1019	Cofinanciación Municipios FCR-40%	0.00	9,751,672,095.00	0.00	9,751,672,095.00	190,000,000.00	2,410,332,140.00	7,341,339,955.00
11 - 1103	RECURSOS FUNCIONAMIENTO DEL SISTEMA	0.00	386,000,000.00	0.00	386,000,000.00	82,000,000.00	365,500,000.00	20,500,000.00
11 - 110301 - 910	Recurso para fortalecimiento de la Secretaría técnica de la OCAJ	0.00	125,000,000.00	0.00	125,000,000.00	50,000,000.00	175,000,000.00	-50,000,000.00
11 - 110301 - 939	Recurso para fortalecimiento de la Secretaría técnica de la OCAJ	0.00	136,000,000.00	0.00	136,000,000.00	32,000,000.00	128,000,000.00	8,000,000.00
11 - 110302 - 942	Recurso fortalecimiento del sistema monitoreo seguimiento control y evaluación SMSCE res 1790 de 20	0.00	125,000,000.00	0.00	125,000,000.00	0.00	62,500,000.00	62,500,000.00
11 - 1104	RECURSOS DE CAPITAL	0.00	65,575,956.00	0.00	65,575,956.00	0.00	65,575,956.00	0.00
11 - 110402	Otros recursos de capital	0.00	65,575,956.00	0.00	65,575,956.00	0.00	65,575,956.00	0.00
11 - 11040201	Recursos del Balance	0.00	65,575,956.00	0.00	65,575,956.00	0.00	65,575,956.00	0.00
11 - 1104020101 - 958	Saldo sin comprometer SGR	0.00	1,975,956.00	0.00	1,975,956.00	0.00	1,975,956.00	0.00
11 - 1104020102 - 959	Compromisos pendientes de pago SGR	0.00	63,600,000.00	0.00	63,600,000.00	0.00	63,600,000.00	0.00
Total Unidad:		0.00	325,598,804,886.00	1,041,386,590.00	324,557,418,296.00	713,877,378.09	198,024,871,804.42	126,532,546,491.58




GOBERNACION DEL CAUCA
Informe Mensual de Ejecucion de Ingresos

Hoja No. 13
 Desde: 01/01/2014 Hasta: 31/01/2014
 Vigencia Fiscal: 2014

Unidad Ejecutora: 20 - GOBERNACION DEL DEPARTAMENTO - MUNICIPIO DE PADILLA

Identificacion Presupuestal	Descripcion	Presupuesto Inicial	Modificaciones		Presupuesto Definitivo	Recaudo Mes	Recaudo Acumulado	Saldo
			Adiciones	Reducciones				
20 - 04	RENTAS ADMINISTRADAS	331,171,020.00	0.00	0.00	331,171,020.00	16,783,637.00	16,783,637.00	314,387,383.00
20 - 0401	Rentas administradas SGP Agua potable y saneamiento Basico Municipio de Padilla	331,171,020.00	0.00	0.00	331,171,020.00	16,783,637.00	16,783,637.00	314,387,383.00
20 - 040101 - 1027	Con situacion de fondos	200,777,001.00	0.00	0.00	200,777,001.00	16,783,637.00	16,783,637.00	183,993,364.00
20 - 040102 - 1027	Sin situacion de fondos	130,394,019.00	0.00	0.00	130,394,019.00	0.00	0.00	130,394,019.00
	Total Unidad:	331,171,020.00	0.00	0.00	331,171,020.00	16,783,637.00	16,783,637.00	314,387,383.00




GOBERNACION DEL CAUCA
Informe Mensual de Ejecucion de Ingresos

Hoja No. 14
 Desde: 01/01/2014 Hasta: 31/01/2014
 Vigencia Fiscal: 2014

Unidad Ejecutora:22 - GOBERNACION DEL DEPARTAMENTO - MUNICIPIO DE PURACE

Identificacion Presupuestal	Descripcion	Presupuesto Inicial	Modificaciones		Presupuesto Definitivo	Recaudo Mes	Recaudo Acumulado	Saldo
			Adiciones	Reducciones				
22 - 04	RENTAS ADMINISTRADAS	770,026,960.00	0.00	0.00	770,026,960.00	36,218,945.00	36,218,945.00	733,808,015.00
22 - 0403	Rentas administradas SGP Agua potable y saneamiento Basico Municipio de Purace	770,026,960.00	0.00	0.00	770,026,960.00	36,218,945.00	36,218,945.00	733,808,015.00
22 - 040301 - 1029	Con situacion de fondos	471,741,253.00	0.00	0.00	471,741,253.00	36,218,945.00	36,218,945.00	435,522,308.00
22 - 040302 - 1029	Sin situacion de fondos	298,285,707.00	0.00	0.00	298,285,707.00	0.00	0.00	298,285,707.00
	Total Unidad:	770,026,960.00	0.00	0.00	770,026,960.00	36,218,945.00	36,218,945.00	733,808,015.00




GOBERNACION DEL CAUCA
Informe Mensual de Ejecucion de Ingresos

Hoja No. 15
 Desde: 01/01/2014 Hasta: 31/01/2014
 Vigencia Fiscal: 2014

Unidad Ejecutora: 23 - GOBERNACION DEL DEPARTAMENTO - MUNICIPIO DE LOPEZ DE MICAY

Identificación Presupuestal	Descripción	Presupuesto Inicial	Modificaciones		Presupuesto Definitivo	Recaudo Mes	Recaudo Acumulado	Saldo
			Adiciones	Reducciones				
23 - 04	RENTAS ADMINISTRADAS	997,637,078.00	0.00	0.00	997,637,078.00	57,041,357.00	57,041,357.00	940,595,711.00
23 - 0404	Rentas administradas SGP Agua potable y saneamiento Basico Municipio de Lopez de Micay	997,637,078.00	0.00	0.00	997,637,078.00	57,041,357.00	57,041,357.00	940,595,711.00
23 - 040401 - 1030	Con situacion de fondos	738,144,334.00	0.00	0.00	738,144,334.00	57,041,357.00	57,041,357.00	631,102,977.00
23 - 040402 - 1030	Sin situacion de fondos	259,492,744.00	0.00	0.00	259,492,744.00	0.00	0.00	259,492,744.00
	Total Unidad:	997,637,078.00	0.00	0.00	997,637,078.00	57,041,357.00	57,041,357.00	940,595,711.00




GOBERNACION DEL CAUCA
Informe Mensual de Ejecucion de Ingresos

Hoja No. 16
 Desde: 01/01/2014 Hasta: 31/01/2014
 Vigencia Fiscal: 2014

Unidad Ejecutora: 25 - GOBERNACION DEL DEPARTAMENTO - MUNICIPIO DE BUENOS AIRES

Identificación Presupuestal	Descripción	Presupuesto Inicial	Modificaciones		Presupuesto Definitivo	Recaudo Mes	Recaudo Acumulado	Saldo
			Adiciones	Reducciones				
25 - 04	RENTAS ADMINISTRADAS	1,162,455,998.00	0.00	0.00	1,162,455,998.00	25,311,771.00	25,311,771.00	1,137,144,227.00
25 - 0406	Rentas administradas SGP Agua potable y saneamiento Basico Municipio de Buenos Aires	1,162,455,998.00	0.00	0.00	1,162,455,998.00	25,311,771.00	25,311,771.00	1,137,144,227.00
25 - 040601 - 1032	Con situacion de fondos	557,021,307.00	0.00	0.00	557,021,307.00	25,311,771.00	25,311,771.00	531,709,536.00
25 - 040602 - 1032	Sn situacion de fondos	605,434,691.00	0.00	0.00	605,434,691.00	0.00	0.00	605,434,691.00
	Total Unidad:	1,162,455,998.00	0.00	0.00	1,162,455,998.00	25,311,771.00	25,311,771.00	1,137,144,227.00



GOBERNACION DEL CAUCA
Informe Mensual de Ejecucion de Ingresos

Hoja No. 17
 Desde: 01/01/2014 Hasta: 31/01/2014
 Vigencia Fiscal: 2014

Unidad Ejecutora:27 - GOBERNACION DEL DEPARTAMENTO - MUNICIPIO DE MIRANDA

Identificación Presupuestal	Descripción	Presupuesto Inicial	Modificaciones		Presupuesto Definitivo	Recaudo Mes	Recaudo Acumulado	Saldo
			Adiciones	Reducciones				
27 - 04	RENTAS ADMINISTRADAS	1,258,095,646.00	0.00	0.00	1,258,095,646.00	97,763,874.00	97,763,874.00	1,160,331,772.00
27 - 0408	Rentas administradas SGP Agua potable y saneamiento Basico Municipio de Miranda	1,258,095,646.00	0.00	0.00	1,258,095,646.00	97,763,874.00	97,763,874.00	1,160,331,772.00
27 - CA0801 - 1034	Con situacion de fondos	609,660,955.00	0.00	0.00	609,660,955.00	97,763,874.00	97,763,874.00	811,897,081.00
27 - 040802 - 1034	Sin situacion de fondos	348,434,691.00	0.00	0.00	348,434,691.00	0.00	0.00	348,434,691.00
	Total Unidad:	1,258,095,646.00	0.00	0.00	1,258,095,646.00	97,763,874.00	97,763,874.00	1,160,331,772.00




GOBERNACION DEL CAUCA
Informe Mensual de Ejecucion de Ingresos

Hoja No. 18
 Desde: 01/01/2014 Hasta: 31/01/2014
 Vigencia Fiscal: 2014

Unidad Ejecutora: 28 - GOBERNACION DEL DEPARTAMENTO - MUNICIPIO DE TOTORO

Identificación Presupuestal	Descripción	Presupuesto Inicial	Modificaciones		Presupuesto Definitivo	Recaudo Mes	Recaudo Acumulado	Saldo
			Adiciones	Reducciones				
28 - 04	RENTAS ADMINISTRADAS	1,038,943,657.00	0.00	0.00	1,038,943,657.00	52,538,695.00	52,538,695.00	986,404,962.00
28 - 0409	Rentas administradas SGP Agua potable y saneamiento Basico Municipio de Totoro	1,038,943,657.00	0.00	0.00	1,038,943,657.00	52,538,695.00	52,538,695.00	986,404,962.00
28 - 040901 - 1035	Con situacion de fondos	716,717,817.00	0.00	0.00	716,717,817.00	52,538,695.00	52,538,695.00	664,179,122.00
28 - 040902 - 1035	Sin situacion de fondos	322,225,840.00	0.00	0.00	322,225,840.00	0.00	0.00	322,225,840.00
	Total Unidad:	1,038,943,657.00	0.00	0.00	1,038,943,657.00	52,538,695.00	52,538,695.00	986,404,962.00




GOBERNACION DEL CAUCA
Informe Mensual de Ejecucion de Ingresos

Hoja No. 19
 Desde: 01/01/2014 Hasta: 31/01/2014
 Vigencia Fiscal: 2014

Unidad Ejecutora: 29 - GOBERNACION DEL DEPARTAMENTO - MUNICIPIO DE ALMAGUER

Identificación Presupuestal	Descripción	Presupuesto Inicial	Modificaciones		Presupuesto Definitivo	Recaudado Mes	Recaudado Acumulado	Saldo
			Adiciones	Reducciones				
29 - 02	FONDOS ESPECIALES	0.00	0.00	0.00	0.00	0.00	0.00	0.00
29 - 0202	FONDO DEPARTAMENTAL DE SALUD	0.00	0.00	0.00	0.00	0.00	0.00	0.00
29 - 020211	RECURSOS DE CAPITAL	0.00	0.00	0.00	0.00	0.00	0.00	0.00
29 - 0202110101	Excedentes financieros	0.00	0.00	0.00	0.00	0.00	0.00	0.00
29 - 020211010102 - 29	VIGENCIAS FUTURAS - Rentas Cedidas	0.00	0.00	0.00	0.00	0.00	0.00	0.00
29 - 04	RENTAS ADMINISTRADAS	1,219,742,584.00	0.00	0.00	1,219,742,584.00	95,190,977.00	95,190,977.00	1,124,551,607.00
29 - 0410	Rentas administradas SGP Agua potable y saneamiento Básico Municipio de Almaguer	1,219,742,584.00	0.00	0.00	1,219,742,584.00	95,190,977.00	95,190,977.00	1,124,551,607.00
29 - 041001 - 1036	Con situación de fondos	1,219,742,584.00	0.00	0.00	1,219,742,584.00	95,190,977.00	95,190,977.00	1,124,551,607.00
	Total Unidad:	1,219,742,584.00	0.00	0.00	1,219,742,584.00	95,190,977.00	95,190,977.00	1,124,551,607.00



GOBERNACION DEL CAUCA
Informe Mensual de Ejecucion de Ingresos

Hoja No. 20
 Desde: 01/01/2014 Hasta: 31/01/2014
 Vigencia Fiscal: 2014

Unidad Ejecutora:30 - GOBERNACION DEL DEPARTAMENTO - MUNICIPIO DE GUAPI

Identificacion Presupuestal	Descripcion	Presupuesto Inicial	Modificaciones		Presupuesto Definitivo	Recaudo Mes	Recaudo Acumulado	Saldo
			Adiciones	Reducciones				
30 - 04	RENTAS ADMINISTRADAS	1,543,434,366.00	0.00	0.00	1,543,434,366.00	77,294,316.00	77,294,316.00	1,466,140,050.00
30 - 0411	Rentas administradas SGP Agua potable y saneamiento Basico Municipio de Guapi	1,543,434,366.00	0.00	0.00	1,543,434,366.00	77,294,316.00	77,294,316.00	1,466,140,050.00
30 - 041101 - 1037	Con situacion de fondos	1,177,944,969.00	0.00	0.00	1,177,944,969.00	77,294,316.00	77,294,316.00	1,100,650,653.00
30 - 041102 - 1037	Sin situacion de fondos	365,489,397.00	0.00	0.00	365,489,397.00	0.00	0.00	365,489,397.00
	Total Unidad:	1,543,434,366.00	0.00	0.00	1,543,434,366.00	77,294,316.00	77,294,316.00	1,466,140,050.00
	Total Entidad:	619,706,785,165.00	334,849,309,577.22	1,041,386,590.00	983,514,708,152.22	57,279,558,614.02	254,590,553,040.35	698,924,155,111.87

FLOR KEIDE BOLAÑOS LOPEZ
 PROFESIONAL UNIVERSITARIO