


**GOBERNACION DEL CAUCA**  
Informe Mensual de Ejecucion de Ingresos

Hoja No. 1

Desde: 01/09/2014 Hasta: 30/09/2014  
Vigencia Fiscal: 2014

Unidad Ejecutora:03 - GOBERNACION DEL CAUCA

Identificacion Presupuestal	Descripcion	Presupuesto Inicial	Modificaciones		Presupuesto Definitivo	Recaudo Mes	Recaudo Acumulado	Saldo
			Adiciones	Reducciones				
03-01	INGRESOS CORRIENTES	103,337,849,294.00	98,285,747,814.32	0.00	201,623,597,108.32	8,758,441,466.44	162,706,279,540.47	38,917,317,567.85
03-0101	INGRESOS TRIBUTARIOS	71,563,421,812.00	0.00	0.00	71,563,421,812.00	7,272,994,719.44	60,350,485,682.38	11,212,936,129.62
03-010101	IMPUESTOS DIRECTOS	10,742,513,781.00	0.00	0.00	10,742,513,781.00	1,360,851,407.00	10,681,752,650.44	60,761,130.56
03-01010101-20	Impuesto sobre vehiculos automotores	3,930,983,379.00	0.00	0.00	3,930,983,379.00	128,922,637.00	4,410,354,245.44	-479,370,866.44
03-01010102	Impuesto de registro	6,811,530,402.00	0.00	0.00	6,811,530,402.00	1,231,928,770.00	6,271,398,405.00	540,131,997.00
03-0101010201-20	Impuesto de registro de Libre Destinacion	5,449,224,322.00	0.00	0.00	5,449,224,322.00	985,465,616.00	4,990,634,916.00	458,589,406.00
03-0101010202-01	Impuesto de Registro destinacion especifica - 20% FONPET	1,362,306,080.00	0.00	0.00	1,362,306,080.00	246,463,154.00	1,280,763,489.00	81,542,591.00
03-010102	IMPUESTOS INDIRECTOS	60,820,908,031.00	0.00	0.00	60,820,908,031.00	5,912,143,312.44	49,668,733,031.94	11,152,174,999.06
03-01010201	Impuesto al Consumo de Licores	26,296,973,267.00	0.00	0.00	26,296,973,267.00	1,984,123,493.00	20,225,765,220.00	6,071,208,047.00
03-0101020101	De Produccion Nacional	25,579,540,583.00	0.00	0.00	25,579,540,583.00	1,903,140,493.00	19,549,530,220.00	6,030,010,363.00
03-010102010101	Productos en el Departamento	19,699,274,599.00	0.00	0.00	19,699,274,599.00	1,533,930,164.00	14,990,964,430.00	4,708,310,169.00
03-01010201010101-20	Productos en el Departamento Libre Destinacion	19,699,274,599.00	0.00	0.00	19,699,274,599.00	1,533,930,164.00	14,990,964,430.00	4,708,310,169.00
03-010102010102	Otros de Produccion Nacional	5,880,265,984.00	0.00	0.00	5,880,265,984.00	369,210,329.00	4,558,565,790.00	1,321,700,194.00
03-01010201010201-20	Otros de Produccion Nacional Libre Destinacion	1,000,000,000.00	0.00	0.00	1,000,000,000.00	30,646,675.00	517,225,435.00	482,774,565.00
03-01010201010202-20	Licores Introducidos	4,880,265,984.00	0.00	0.00	4,880,265,984.00	338,563,654.00	4,041,340,355.00	838,925,629.00
03-0101020102	De Produccion Extranjera	717,432,684.00	0.00	0.00	717,432,684.00	80,983,000.00	676,235,000.00	41,197,684.00
03-010102010201-20	Otros de Produccion Extranjera Libre Destinacion	717,432,684.00	0.00	0.00	717,432,684.00	80,983,000.00	676,235,000.00	41,197,684.00
03-01010202	Cerveza	15,134,204,658.00	0.00	0.00	15,134,204,658.00	1,643,298,000.00	12,730,743,000.00	2,403,461,658.00
03-0101020201	Cerveza produccion nacional	15,034,204,658.00	0.00	0.00	15,034,204,658.00	1,635,543,000.00	11,540,386,000.00	3,493,818,658.00
03-010102020101-20	Cerveza Produccion Nacional Libre Destinacion	15,034,204,658.00	0.00	0.00	15,034,204,658.00	1,635,543,000.00	11,540,386,000.00	3,493,818,658.00
03-0101020202	Cerveza produccion extranjera	100,000,000.00	0.00	0.00	100,000,000.00	7,755,000.00	1,190,357,000.00	-1,090,357,000.00
03-010102020201-20	Cerveza Produccion Extranjera Libre Destinacion	100,000,000.00	0.00	0.00	100,000,000.00	7,755,000.00	1,190,357,000.00	-1,090,357,000.00
03-01010203	Cigarrillos y Tabaco	6,354,061,929.00	0.00	0.00	6,354,061,929.00	567,755,000.00	3,696,268,172.00	2,657,793,757.00
03-0101020301	De Fabricacion Nacional	5,952,617,407.00	0.00	0.00	5,952,617,407.00	557,635,000.00	3,656,043,172.00	2,296,574,235.00
03-010102030101-20	De Fabricacion Nacional Libre Destinacion	4,871,638,792.00	0.00	0.00	4,871,638,792.00	468,414,000.00	3,071,052,000.00	1,800,586,792.00
03-010102030102-58	De Fabricacion Nacional - Deporte	1,080,978,615.00	0.00	0.00	1,080,978,615.00	89,221,000.00	584,991,172.00	495,987,443.00
03-0101020302	De Fabricacion Extranjera	401,444,522.00	0.00	0.00	401,444,522.00	10,120,000.00	40,225,000.00	361,219,522.00



**GOBERNACION DEL CAUCA**

**Informe Mensual de Ejecucion de Ingresos**


Hoja No. 2

Desde: 01/09/2014 Hasta: 30/09/2014

Vigencia Fiscal: 2014

Unidad Ejecutora:03 - GOBERNACION DEL CAUCA

Identificación Presupuestal	Descripción	Presupuesto Inicial	Modificaciones		Presupuesto Definitivo	Recaudo Mes	Recaudo Acumulado	Saldo
			Adiciones	Reducciones				
03 - 010102030202 - 58	De Fabricación Extranjera - Deporte	52,520,000.00	0.00	0.00	52,520,000.00	1,085,000.00	4,286,000.00	48,234,000.00
03 - 01010204 - 20	Deguello de Ganado Mayor	681,274,830.00	0.00	0.00	681,274,830.00	60,868,952.00	545,766,524.00	135,508,306.00
03 - 01010205	Sobretasa a la Gasolina	7,252,290,185.00	0.00	0.00	7,252,290,185.00	739,038,000.00	6,252,632,000.00	999,658,185.00
03 - 0101020501 - 20	Sobretasa a la Gasolina Libre	6,889,675,676.00	0.00	0.00	6,889,675,676.00	702,086,100.00	5,940,000,400.00	949,675,276.00
03 - 0101020502 - 52	Destinación							
03 - 0101020502 - 52	Sobretasa a la Gasolina Destinación Especifica	362,614,509.00	0.00	0.00	362,614,509.00	36,951,900.00	312,631,600.00	49,982,909.00
03 - 01010206	Estampillas	5,102,103,162.00	0.00	0.00	5,102,103,162.00	917,059,867.44	6,217,558,115.94	-1,115,454,953.94
03 - 0101020602 - 781	Estampilla Pro- Desarrollo Deptal	2,967,933,288.00	0.00	0.00	2,967,933,288.00	495,730,934.22	3,414,706,113.97	-446,772,825.97
03 - 0101020603 - 783	Estampilla Pro-Electrificación Rural	1,684,169,874.00	0.00	0.00	1,684,169,874.00	303,656,383.22	2,259,430,693.97	-575,260,819.97
03 - 0101020604 - 782	Estampilla Pro-Cultura	450,000,000.00	0.00	0.00	450,000,000.00	117,672,550.00	543,421,308.00	-93,421,308.00
03 - 0102	INGRESOS NO TRIBUTARIOS	31,774,427,482.00	98,285,747,814.32	0.00	130,060,175,296.32	1,485,446,747.00	102,355,793,858.09	27,704,381,438.23
03 - 010201	TASAS,MULTAS, CONTRIBUCIONES	917,938,963.00	0.00	0.00	917,938,963.00	52,617,449.00	706,214,195.09	211,724,767.91
03 - 01020101	TASAS	907,938,963.00	0.00	0.00	907,938,963.00	52,617,449.00	706,214,195.09	201,724,767.91
03 - 0102010102 - 20	Arrendamientos y alquileres	52,223,216.00	0.00	0.00	52,223,216.00	4,487,749.00	112,111,597.00	-59,888,381.00
03 - 0102010103 - 20	Certificados, constancias y fotocopias	85,000,000.00	0.00	0.00	85,000,000.00	2,825,000.00	21,141,825.00	63,858,175.00
03 - 0102010104 - 20	Pasaportes	270,000,000.00	0.00	0.00	270,000,000.00	8,533,000.00	249,386,000.00	20,614,000.00
03 - 0102010105 - 618	Venta de Bienes y Servicios Instituciones Educativas	500,715,747.00	0.00	0.00	500,715,747.00	36,771,700.00	323,574,773.09	177,140,973.91
03 - 01020102	MULTAS Y SANCIONES	10,000,000.00	0.00	0.00	10,000,000.00	0.00	0.00	10,000,000.00
03 - 0102010201 - 20	Multas y sanciones	10,000,000.00	0.00	0.00	10,000,000.00	0.00	0.00	10,000,000.00
03 - 010202	TRANSFERENCIAS CORRIENTES	403,871,653.00	0.00	0.00	403,871,653.00	0.00	0.00	403,871,653.00
03 - 01020201 - 520	Cuotas de fiscalización Entidades descentralizadas	403,871,653.00	0.00	0.00	403,871,653.00	0.00	0.00	403,871,653.00
03 - 010203	TRANSFERENCIAS DE CAPITAL	30,452,616,866.00	98,285,747,814.32	0.00	128,738,364,680.32	1,432,829,298.00	101,649,579,663.00	27,088,785,017.32
03 - 01020301	TRANSFERENCIAS NACIONALES	30,452,616,866.00	98,017,888,930.32	0.00	128,470,505,796.32	1,432,829,298.00	101,649,579,663.00	26,820,926,133.32
03 - 0102030101 - 784	Sobretasa al ACPM	3,526,854,052.00	0.00	0.00	3,526,854,052.00	356,721,602.00	2,758,164,512.00	768,689,540.00
03 - 0102030102	IVA Telefonía celular	1,908,658,594.00	312,178,463.00	0.00	2,220,837,057.00	0.00	2,062,254,538.00	158,582,519.00
03 - 010203010201 - 24	IVA Telefonía celular cultura	954,329,297.00	76,797,972.00	0.00	1,031,127,269.00	0.00	1,031,127,269.00	0.00
03 - 010203010202 - 1012	IVA Telefonía celular deportes	0.00	158,582,519.00	0.00	158,582,519.00	0.00	0.00	158,582,519.00
03 - 010203010202 - 59	IVA Telefonía celular deportes	954,329,297.00	76,797,972.00	0.00	1,031,127,269.00	0.00	1,031,127,269.00	0.00
03 - 0102030103 - 665	SGP Agua Potable y Saneamiento Basico	8,345,869,440.00	700,729,231.00	0.00	9,046,598,671.00	763,515,376.00	5,992,537,165.00	3,054,061,506.00



# GOBERNACION DEL CAUCA

## Informe Mensual de Ejecucion de Ingresos


Hoja No. 3

Desde: 01/09/2014 Hasta: 30/09/2014

Vigencia Fiscal: 2014

Unidad Ejecutora: 03 - GOBERNACION DEL CAUCA

Identificación Presupuestal	Descripción	Presupuesto Inicial	Modificaciones		Presupuesto Definitivo	Recaudo Mes	Recaudo Acumulado	Saldo
			Adiciones	Reducciones				
03 - 010203010503 - 1051	Convenio Interadministrativo 1083	0.00	8,642,000,000.00	0.00	8,642,000,000.00	0.00	4,321,000,000.00	4,321,000,000.00
03 - 010203010504 - 898	Conv interactivo Dpto FONADE (SSF) No. 2121660	0.00	587,020,826.00	0.00	587,020,826.00	0.00	0.00	587,020,826.00
03 - 010203010518 - 1043	Convenio 1039 de 2013 MEN	0.00	144,000,000.00	0.00	144,000,000.00	0.00	72,000,000.00	72,000,000.00
03 - 010203010519 - 1126	Convenio 1324 de 2014	0.00	0.00	0.00	0.00	0.00	0.00	0.00
03 - 0102030106 - 1040	Convenio 2029 de 2013 INVIAS	0.00	35,000,000.00	0.00	35,000,000.00	0.00	35,000,000.00	0.00
03 - 0102030109 - 886	Acuerdo 063 de 2010 FNR Las Guacas	0.00	3,520,251,525.32	0.00	3,520,251,525.32	0.00	1,480,541,230.00	2,039,710,295.32
03 - 0102030110 - 1053	Convenio 3076 de 2013 INVIAS	0.00	1,053,000,000.00	0.00	1,053,000,000.00	189,540,000.00	1,053,000,000.00	0.00
03 - 0102030111 - 1045	Convenio 1291 de 2013 MEN	0.00	10,361,000,000.00	0.00	10,361,000,000.00	0.00	10,361,000,000.00	0.00
03 - 0102030112 - 1063	Resolucion 122 de 2014 Margen Comercializacion	0.00	45,715,703.00	0.00	45,715,703.00	0.00	0.00	45,715,703.00
03 - 0102030113 - 1046	Convenio Interadministrativo 2780 de 2013 INVIAS	0.00	68,459,539,730.00	0.00	68,459,539,730.00	0.00	68,459,539,730.00	0.00
03 - 0102030115 - 1055	Convenio 2133786 FONADE SSF	0.00	562,333,187.00	0.00	562,333,187.00	0.00	0.00	562,333,187.00
03 - 0102030116 - 1056	Convenio 2133579 FONADE SSF	0.00	258,257,387.00	0.00	258,257,387.00	0.00	0.00	258,257,387.00
03 - 0102030117 - 1057	Convenio 2133626 FONADE SSF	0.00	232,500,000.00	0.00	232,500,000.00	0.00	0.00	232,500,000.00
03 - 0102030118 - 1058	Convenio 2133698 FONADE SSF	0.00	309,690,000.00	0.00	309,690,000.00	0.00	0.00	309,690,000.00
03 - 0102030119 - 1059	Convenio 2133901 FONADE SSF	0.00	279,000,000.00	0.00	279,000,000.00	0.00	0.00	279,000,000.00
03 - 0102030120 - 1060	Convenio 2133574 FONADE SSF	0.00	93,000,000.00	0.00	93,000,000.00	0.00	0.00	93,000,000.00
03 - 0102030121 - 1061	Convenio 2133577 FONADE SSF	0.00	116,250,000.00	0.00	116,250,000.00	0.00	0.00	116,250,000.00
03 - 0102030122 - 1062	Convenio 2133456 FONADE SSF	0.00	465,000,000.00	0.00	465,000,000.00	0.00	0.00	465,000,000.00
03 - 0102030123 - 1071	Convenio 2133584 FONADE SSF	0.00	162,750,000.00	0.00	162,750,000.00	0.00	0.00	162,750,000.00
03 - 0102030124 - 1083	Convenio 2122383 FONADE SSF	0.00	953,762,871.00	0.00	953,762,871.00	0.00	0.00	953,762,871.00
03 - 0102030127 - 885	Acuerdo 063 FNR	0.00	278,040,238.00	0.00	278,040,238.00	0.00	0.00	278,040,238.00
03 - 0102030128 - 887	Acuerdo 050 FNR	0.00	275,821,234.00	0.00	275,821,234.00	0.00	0.00	275,821,234.00
03 - 0102030129 - 1044	Convenio 213055 FONADE	0.00	75,000,000.00	0.00	75,000,000.00	30,000,000.00	30,000,000.00	45,000,000.00
03 - 0102030130 - 1095	Acuerdo 019 de 2010 FNR (Vigencias expiradas)	0.00	96,048,535.00	0.00	96,048,535.00	93,052,320.00	93,052,320.00	2,996,215.00
03 - 01020303	TRASNFERENCIAS MUNICIPALES	0.00	267,858,884.00	0.00	267,858,884.00	0.00	0.00	267,858,884.00
03 - 0102030301	Cofinanciacion	0.00	267,858,884.00	0.00	267,858,884.00	0.00	0.00	267,858,884.00
03 - 010203030114 - 1052	Convenio 1083 de 2013 Municipios	0.00	217,858,884.00	0.00	217,858,884.00	0.00	0.00	217,858,884.00
03 - 010203030115 - 1087	Aporte Municipio de Guapi Acuerdo 004 del 2-5-13	0.00	50,000,000.00	0.00	50,000,000.00	0.00	0.00	50,000,000.00
03 - 010203030116 - 1110	Cofinanciacion Mercaderes	0.00	0.00	0.00	0.00	0.00	0.00	0.00



# GOBERNACION DEL CAUCA


## Informe Mensual de Ejecucion de Ingresos

Hoja No. 4

Desde: 01/09/2014 Hasta: 30/09/2014  
Vigencia Fiscal: 2014

Unidad Ejecutora:03 - GOBERNACION DEL CAUCA

Identificación Presupuestal	Descripción	Presupuesto Inicial	Modificaciones		Presupuesto Definitivo	Recaudo Mes	Recaudo Acumulado	Saldo
			Adiciones	Reducciones				
03 - 010203030118 - 1125	agroindustria panelera Dpto Cauca Aporte MPIO Pto Tejada Conveio 1271 de 2014	0.00	0.00	0.00	0.00	0.00	0.00	0.00
03 - 010203030119 - 1132	Aporte Mpio Popayan fortalecimiento agroindustria panelera Dpto Cauca	0.00	0.00	0.00	0.00	0.00	0.00	0.00
03 - 03	RECURSOS DE CAPITAL	905,444,412.00	92,341,631,153.24	0.00	93,247,075,565.24	2,135,025,918.20	96,080,493,673.00	-2,833,418,107.76
03 - 0301	RECURSOS DEL CREDITO	0.00	10,388,748,483.49	0.00	10,388,748,483.49	1,500,000,000.00	8,500,000,000.00	1,888,748,483.49
03 - 030101	Recursos del credito interno	0.00	10,388,748,483.49	0.00	10,388,748,483.49	1,500,000,000.00	8,500,000,000.00	1,888,748,483.49
03 - 03010101 - 907	Entidades financieras	0.00	10,388,748,483.49	0.00	10,388,748,483.49	1,500,000,000.00	8,500,000,000.00	1,888,748,483.49
03 - 0302	OTROS RECURSOS DE CAPITAL	905,444,412.00	81,952,882,669.75	0.00	82,858,327,081.75	635,025,918.20	87,580,493,673.00	-4,722,166,591.25
03 - 030201	Recursos del Balance	0.00	70,591,058,397.58	0.00	70,591,058,397.58	314,342,919.00	70,611,058,397.58	-20,000,000.00
03 - 03020101	VIGENCIAS FUTURAS APROBADAS	0.00	20,314,795,195.31	0.00	20,314,795,195.31	0.00	20,314,795,195.31	0.00
03 - 0302010101 - 906	Convenio Interadministrativo - Dpto - FONADE - Sin Situación de Fondos	0.00	401,709,966.50	0.00	401,709,966.50	0.00	401,709,966.50	0.00
03 - 0302010102 - 896	Superávit fiscal recursos propios	0.00	16,928,681,855.01	0.00	16,928,681,855.01	0.00	16,928,681,855.01	0.00
03 - 0302010103 - 997	Superávit fiscal recursos propios exc. Licorera	0.00	212,768,508.64	0.00	212,768,508.64	0.00	212,768,508.64	0.00
03 - 0302010104 - 937	Superávit fiscal estampilla pro electrificación	0.00	271,828,052.00	0.00	271,828,052.00	0.00	271,828,052.00	0.00
03 - 0302010105 - 2021	Convenio FONADE No.2131631 S.S.F	0.00	1,187,556,813.16	0.00	1,187,556,813.16	0.00	1,187,556,813.16	0.00
03 - 0302010106 - 1040	Convenio 2029 de 2013 INVIAS	0.00	1,312,250,000.00	0.00	1,312,250,000.00	0.00	1,312,250,000.00	0.00
03 - 03020102 - 941	Pasivo Pensional	0.00	532,103,932.42	0.00	532,103,932.42	0.00	532,103,932.42	0.00
03 - 03020103 - 933	Superavit fiscal excedentes ACPM	0.00	3,881,924,296.77	0.00	3,881,924,296.77	0.00	3,881,924,296.77	0.00
03 - 03020104 - 940	Fondo de Contingencia	0.00	5,167,614,248.51	0.00	5,167,614,248.51	0.00	5,167,614,248.51	0.00
03 - 03020105 - 997	Superavit ifscal recursos propios Exc licorera	0.00	3,268,697,805.76	0.00	3,268,697,805.76	0.00	3,268,697,805.76	0.00
03 - 03020106 - 931	Acuerdo de pago Nacion Dpto Deudas laborales sector docente	0.00	11,084,501,360.00	0.00	11,084,501,360.00	0.00	11,084,501,360.00	0.00
03 - 03020107 - 1050	Convenio 2780 INVIAS	0.00	13,789,737,279.00	0.00	13,789,737,279.00	0.00	13,789,737,279.00	0.00
03 - 03020107 - 937	Convenio 2780 INVIAS	0.00	2,460,783,401.40	0.00	2,460,783,401.40	0.00	2,460,783,401.40	0.00
03 - 03020108 - 1052	RB Convenio Interadministrativo 1083 de 2013 MEN aporte MPios	0.00	0.00	0.00	0.00	0.00	0.00	0.00
03 - 03020108 - 1053	RB Convenio Interadministrativo 1083 de 2013 MEN aporte MPios	0.00	0.00	0.00	0.00	0.00	0.00	0.00
03 - 03020108 - 1070	RB Convenio Interadministrativo 1083	0.00	281,664,891.00	0.00	281,664,891.00	0.00	281,664,891.00	0.00




**GOBERNACION DEL CAUCA**  
Informe Mensual de Ejecucion de Ingresos

Hoja No. 5

Desde: 01/09/2014 Hasta: 30/09/2014  
Vigencia Fiscal: 2014

Unidad Ejecutora:03 - GOBERNACION DEL CAUCA

Identificacion Presupuestal	Descripcion	Presupuesto Inicial	Modificaciones		Presupuesto Definitivo	Recaudo Mes	Recaudo Acumulado	Saldo
			Adiciones	Reducciones				
03 - 03020112 - 929	Excedentes de regalías directas margen de comercialización	0.00	775,906,974.00	0.00	775,906,974.00	0.00	775,906,974.00	0.00
03 - 03020114 - 991	Superavit fiscal estampilla prodesarrollo	0.00	4,993,987,192.61	0.00	4,993,987,192.61	0.00	4,993,987,192.61	0.00
03 - 03020115 - 896	Superavit fiscal recursos propios	0.00	0.00	0.00	0.00	0.00	0.00	0.00
03 - 03020117 - 885	RB Acuerdo 063 de 2010	0.00	516,977,674.00	0.00	516,977,674.00	0.00	516,977,674.00	0.00
03 - 03020120 - 1010	RB Escuela de capacitación	0.00	156,376,978.00	0.00	156,376,978.00	0.00	156,376,978.00	0.00
03 - 03020121 - 1079	RB Convenio 644/13	0.00	1,800,000,000.00	0.00	1,800,000,000.00	0.00	1,800,000,000.00	0.00
03 - 03020122 - 1080	RB Recursos Unidad al Gestion Riesgo Desastres	0.00	365,477,076.00	0.00	365,477,076.00	0.00	365,477,076.00	0.00
03 - 03020128 - 1081	RB Iva Celular cultura	0.00	847,612,462.00	0.00	847,612,462.00	0.00	847,612,462.00	0.00
03 - 03020137 - 937	RB estampilla proelectrificación	0.00	0.00	0.00	0.00	0.00	0.00	0.00
03 - 03020138 - 1094	RB Contraloría Cauca	0.00	294,342,919.00	0.00	294,342,919.00	0.00	294,342,919.00	0.00
03 - 03020139 - 1123	RB SGP Agua potable y SB	0.00	0.00	0.00	0.00	0.00	0.00	0.00
03 - 03020140 - 1131	RB Regalías directas	0.00	0.00	0.00	0.00	0.00	0.00	0.00
03 - 030203	Rendimientos por Operaciones Financieras	905,444,412.00	0.00	0.00	905,444,412.00	154,867,301.87	1,341,906,236.18	-436,461,824.18
03 - 03020301 - 520	Inversiones	1,500,000.00	0.00	0.00	1,500,000.00	0.00	0.00	1,500,000.00
03 - 03020301 - 785	Inversiones	903,944,412.00	0.00	0.00	903,944,412.00	154,867,301.87	1,341,906,236.18	-437,961,824.18
03 - 030205 - 995	Remanentes Extinta DDSL	0.00	6,808,020,749.99	0.00	6,808,020,749.99	165,815,697.33	11,073,725,517.06	-4,265,704,767.07
03 - 030206 - 1054	Reintegro direccion Dipal de salud liquidada	0.00	850,681,522.18	0.00	850,681,522.18	0.00	850,681,522.18	0.00
03 - 030207 - 890	Utilidad I.L.C	0.00	3,388,000,000.00	0.00	3,388,000,000.00	0.00	3,388,000,000.00	0.00
03 - 030208 - 1073	Venta de bienes inmuebles	0.00	272,000,000.00	0.00	272,000,000.00	0.00	272,000,000.00	0.00
03 - 030209 - 1091	Desahorro del Fonpet SSF	0.00	43,122,000.00	0.00	43,122,000.00	0.00	43,122,000.00	0.00
03 - 030210 - 1109	Redencion TES Recursos propios	0.00	0.00	0.00	0.00	0.00	0.00	0.00
03 - 030211 - 911	excedentes regalías directas 2011	0.00	0.00	0.00	0.00	0.00	0.00	0.00
	<b>Total Unidad:</b>	<b>104,243,293,706.00</b>	<b>190,627,378,967.56</b>	<b>0.00</b>	<b>294,870,672,673.56</b>	<b>10,893,467,384.64</b>	<b>258,786,773,213.47</b>	<b>36,083,899,460.09</b>



**GOBERNACION DEL CAUCA**  
Informe Mensual de Ejecucion de Ingresos


Hoja No. 6

Desde: 01/09/2014 Hasta: 30/09/2014

Vigencia Fiscal: 2014

Unidad Ejecutora:04 - FONDO EDUCATIVO DEPARTAMENTAL

Identificación Presupuestal	Descripción	Presupuesto Inicial	Modificaciones		Presupuesto Definitivo	Recaudo Mes	Recaudo Acumulado	Saldo
			Adiciones	Reducciones				
04 - 02	FONDOS ESPECIALES	405,085,735,305.00	42,573,702,795.08	0.00	447,659,438,100.08	49,465,732,752.03	382,843,152,860.37	64,816,285,239.71
04 - 0201	FONDO DEPARTAMENTAL DE EDUCACION-	405,085,735,305.00	42,573,702,795.08	0.00	447,659,438,100.08	49,465,732,752.03	382,843,152,860.37	64,816,285,239.71
04 - 020101	TRANSFERENCIAS DE LA NACION SGP EDUCACION	405,085,735,305.00	42,317,823,856.68	0.00	447,403,559,161.68	49,465,732,752.03	382,587,273,922.37	64,816,285,239.31
04 - 02010101	SGP PRESTACION DEL SERVICIO	399,276,196,517.00	23,651,364,737.00	0.00	422,927,561,254.00	49,372,697,443.00	363,233,334,468.00	59,694,226,786.00
04 - 0201010101	PRESTACION DEL SERVICIO SGP CON SITUACION DE FONDOS	338,244,196,517.00	23,651,364,737.00	0.00	361,895,561,254.00	43,922,803,234.00	314,612,732,879.00	47,282,828,375.00
04 - 0201010101 - 6	Cuota de Administracion	7,837,152,853.00	511,594,043.00	0.00	8,348,746,896.00	878,456,064.68	6,044,922,136.50	2,303,824,759.50
04 - 0201010102 - 43	Poblacion atendida	330,407,043,664.00	23,139,770,694.00	0.00	353,546,814,358.00	43,044,347,169.32	308,567,810,742.50	44,979,003,615.50
04 - 0201010102	PRESTACION DEL SERVICIO SGP SIN SITUACION DE FONDOS	61,032,000,000.00	0.00	0.00	61,032,000,000.00	5,449,894,209.00	48,620,601,589.00	12,411,398,411.00
04 - 0201010201 - 11	Aportes patronales del sector docente	42,100,000,000.00	0.00	0.00	42,100,000,000.00	3,775,550,213.00	33,551,505,625.00	8,548,494,375.00
04 - 0201010202 - 12	Descuentos de docentes	18,932,000,000.00	0.00	0.00	18,932,000,000.00	1,674,343,996.00	15,069,095,964.00	3,862,904,036.00
04 - 02010102	RECURSOS DE CAPITAL	5,809,538,788.00	18,666,459,119.68	0.00	24,475,997,907.68	93,035,309.03	19,353,939,454.37	5,122,058,453.31
04 - 0201010201	RECURSOS DEL BALANCE	5,359,538,788.00	18,212,127,500.28	0.00	23,571,666,288.28	0.00	18,212,127,500.28	5,359,538,788.00
04 - 020101020101 - 40	Excedentes financieros SGP educacion	5,359,538,788.00	18,212,127,500.28	0.00	23,571,666,288.28	0.00	18,212,127,500.28	5,359,538,788.00
04 - 020101020102 - 290	Cancelacion de reservas presupuestales	0.00	0.00	0.00	0.00	0.00	0.00	0.00
04 - 0201010202 - 40	Rendimientos por operaciones financieras	0.00	454,331,619.40	0.00	454,331,619.40	0.00	454,331,619.40	0.00
04 - 0201010202 - 46	Rendimientos por operaciones financieras	450,000,000.00	0.00	0.00	450,000,000.00	93,035,309.03	687,480,334.69	-237,480,334.69
04 - 020102	VENTA DE SERVICIOS	0.00	0.00	0.00	0.00	0.00	0.00	0.00
04 - 02010201 - 821	Venta de servicios - certificados, constancias, paz y salvos	0.00	0.00	0.00	0.00	0.00	0.00	0.00
04 - 020103	OTROS RECURSOS DE CAPITAL	0.00	255,878,938.40	0.00	255,878,938.40	0.00	255,878,938.00	0.40
04 - 02010301 - 821	Superavit venta servicios certificados constancias, paz y salvos	0.00	255,878,938.40	0.00	255,878,938.40	0.00	255,878,938.00	0.40
<b>Total Unidad:</b>		<b>405,085,735,305.00</b>	<b>42,573,702,795.08</b>	<b>0.00</b>	<b>447,659,438,100.08</b>	<b>49,465,732,752.03</b>	<b>382,843,152,860.37</b>	<b>64,816,285,239.71</b>



**GOBERNACION DEL CAUCA**  
Informe Mensual de Ejecucion de Ingresos


Hoja No. 7

Desde: 01/09/2014 Hasta: 30/09/2014

Vigencia Fiscal: 2014

Unidad Ejecutora:05 - FONDO DEPARTAMENTAL DE SALUD

Identificación Presupuestal	Descripción	Presupuesto Inicial	Modificaciones		Presupuesto Definitivo	Recaudado Mes	Recaudado Acumulado	Saldo
			Adiciones	Reducciones				
05 - 02	FONDOS ESPECIALES	89,780,642,009.00	82,680,732,900.17	71,135,868.00	172,390,239,041.17	13,478,424,469.68	111,372,723,307.87	61,017,515,733.30
05 - 0202	FONDO DEPARTAMENTAL DE SALUD	89,780,642,009.00	82,680,732,900.17	71,135,868.00	172,390,239,041.17	13,478,424,469.68	111,372,723,307.87	61,017,515,733.30
05 - 020201	RENTAS CEDIDAS	29,107,231,169.00	0.00	0.00	29,107,231,169.00	2,419,805,497.86	22,701,821,898.84	6,405,409,270.16
05 - 02020101	IMPUESTO AL CONSUMO DE LA CERVEZA	3,053,869,154.00	0.00	0.00	3,053,869,154.00	328,285,000.00	2,544,392,000.00	509,477,154.00
05 - 0202010101 - 29	De producción Nacional	3,046,016,154.00	0.00	0.00	3,046,016,154.00	326,734,000.00	2,535,942,000.00	510,074,154.00
05 - 0202010102 - 29	De producción Extranjera	7,853,000.00	0.00	0.00	7,853,000.00	1,551,000.00	8,450,000.00	-597,000.00
05 - 02020102	IVA LICORES	15,148,793,230.00	0.00	0.00	15,148,793,230.00	1,128,478,793.00	11,379,269,667.00	3,769,523,563.00
05 - 0202010201 - 29	Producidos en el Departamento	11,634,186,111.00	0.00	0.00	11,634,186,111.00	878,683,400.00	8,587,295,500.00	3,046,890,611.00
05 - 0202010202 - 29	Otros de producción Nacional	271,580,000.00	0.00	0.00	271,580,000.00	25,331,493.00	221,254,482.00	50,325,518.00
05 - 0202010203 - 29	Licores introducidos	2,892,047,119.00	0.00	0.00	2,892,047,119.00	193,939,900.00	2,315,006,750.00	577,040,369.00
05 - 0202010204 - 29	De Produccion Extranjera	350,980,000.00	0.00	0.00	350,980,000.00	30,524,000.00	255,712,935.00	95,267,065.00
05 - 02020103	IMPUESTO AL CONSUMO DE LICORES	1,787,170,306.00	0.00	0.00	1,787,170,306.00	123,205,680.00	1,247,324,637.00	539,845,669.00
05 - 0202010301 - 29	Licores Producidos en el Departamento	1,408,906,306.00	0.00	0.00	1,408,906,306.00	97,910,436.00	956,870,071.00	452,036,235.00
05 - 0202010302 - 29	Licores Nacionales	378,000,000.00	0.00	0.00	378,000,000.00	25,295,244.00	290,315,921.00	87,684,079.00
05 - 0202010303 - 29	Licores Extranjeros	264,000.00	0.00	0.00	264,000.00	0.00	138,645.00	125,355.00
05 - 02020104	SOBRETASA AL CONSUMO DE CIGARRILLOS Y TABACO ELABORADO	1,375,668,000.00	0.00	0.00	1,375,668,000.00	181,386,000.00	1,204,417,000.00	171,251,000.00
05 - 0202010401 - 29	Cigarillos y tabaco de fabricacion nacional	1,375,668,000.00	0.00	0.00	1,375,668,000.00	181,386,000.00	1,204,417,000.00	171,251,000.00
05 - 02020105	JUEGOS DE SUERTE Y AZAR	7,741,730,479.00	0.00	0.00	7,741,730,479.00	658,450,024.86	6,326,418,594.84	1,415,311,884.16
05 - 0202010501 - 29	Impuesto Utilidad Sorteos Ordinarios	2,429,998,698.00	0.00	0.00	2,429,998,698.00	281,483,520.00	2,093,425,800.00	336,572,898.00
05 - 0202010502 - 29	Impuesto por Juegos y Apuestas Permanentes	3,298,871,060.00	0.00	0.00	3,298,871,060.00	252,976,636.00	2,428,280,096.00	870,590,964.00
05 - 0202010503 - 29	A Ganadores de Sorteos Ordinarios y Extraordinarios	898,781,058.00	0.00	0.00	898,781,058.00	50,247,805.00	1,263,292,957.00	-364,511,899.00
05 - 0202010504 - 29	Impuesto de Loterías Foraneas	316,079,663.00	0.00	0.00	316,079,663.00	24,853,143.00	241,956,296.50	74,123,366.50
05 - 0202010505 - 29	Premios Caducos (ley 1393/10)	798,000,000.00	0.00	0.00	798,000,000.00	48,888,920.86	299,463,445.34	498,536,554.66
05 - 0202010506 - 1128	Resoluciones 53 y 1313 de 2014 - Juegos novedosos - SUPERASTRO sin situacion de fondos	0.00	0.00	0.00	0.00	0.00	0.00	0.00
05 - 0202010507 - 29	Juegos novedosos - Otros (Distintos a premios no cobrados)	0.00	0.00	0.00	0.00	0.00	0.00	0.00



**GOBERNACION DEL CAUCA**  
**Informe Mensual de Ejecucion de Ingresos**


Hoja No. 8

Desde: 01/09/2014 Hasta: 30/09/2014  
Vigencia Fiscal: 2014

**Unidad Ejecutora:05 - FONDO DEPARTAMENTAL DE SALUD**

Identificación Presupuestal	Descripción	Presupuesto Inicial	Modificaciones		Presupuesto Definitivo	Recaudo Mes	Recaudo Acumulado	Saldo
			Adiciones	Reducciones				
05 - 02020701 - 30	PARTICIPACIONES - SALUD SGP-SALUD- Prestación de Servicios a la Población no Afiliada (C.S.F.)	40,930,679,153.00	0.00	0.00	40,930,679,153.00	0.00	8,343,986,374.00	32,586,692,779.00
05 - 02020702 - 31	SGP - SALUD - Aportes Patronales (S.S.F.)	7,818,579,129.00	0.00	0.00	7,818,579,129.00	0.00	0.00	7,818,579,129.00
05 - 02020703 - 32	SGP- Salud Pública	8,580,845,344.00	0.00	0.00	8,580,845,344.00	724,750,203.00	6,464,603,142.00	2,116,242,202.00
05 - 020208	PROGRAMAS NACIONALES (Salud Pública)	1,464,165,328.00	12,232,552,373.00	71,135,868.00	13,625,581,833.00	0.00	1,999,132,960.00	11,626,448,873.00
05 - 02020801 - 33	Campañas Directas - ETV	1,188,550,861.00	0.00	5,406,109.00	1,183,144,752.00	0.00	774,281,879.00	408,862,873.00
05 - 02020802 - 35	Campañas Antituberculosis y Control TBC	210,049,637.00	0.00	27,065,142.00	182,984,495.00	0.00	182,984,495.00	0.00
05 - 02020803 - 36	Control Lepra	65,564,830.00	0.00	38,664,617.00	26,900,213.00	0.00	26,900,213.00	0.00
05 - 02020806	Otros aportes programas nacionales	0.00	12,232,552,373.00	0.00	12,232,552,373.00	0.00	1,014,966,373.00	11,217,586,000.00
05 - 0202080601 - 1074	Ministerio de Salud y Protección Social Resolución No. 004710 del 13 de noviembre de 2013	0.00	2,069,000,000.00	0.00	2,069,000,000.00	0.00	0.00	2,069,000,000.00
05 - 0202080602 - 1075	Ministerio de Salud y Protección Social Resolución No. 000071 del 17 de enero de 2014	0.00	60,000,000.00	0.00	60,000,000.00	0.00	60,000,000.00	0.00
05 - 0202080603 - 1082	Ministerio de Salud y Protección Social Resolución No. 004874 del 22 de noviembre de 2013	0.00	6,880,886,000.00	0.00	6,880,886,000.00	0.00	0.00	6,880,886,000.00
05 - 0202080604 - 1085	Ministerio de salud y protección social resolución No 01019 del 27 de marzo de 2014	0.00	29,096,000.00	0.00	29,096,000.00	0.00	29,096,000.00	0.00
05 - 0202080606 - 1088	Ministerio de Salud y Protección Social Resolución No 000887 del 20 marzo de 2014	0.00	2,069,000,000.00	0.00	2,069,000,000.00	0.00	0.00	2,069,000,000.00
05 - 0202080607 - 1089	Ministerio de salud y Protección Social Res 002892 16 de jul 2014	0.00	993,500,000.00	0.00	993,500,000.00	0.00	794,800,000.00	198,700,000.00
05 - 0202080608 - 1090	Ministerio de Salud y protección Social Res 002741 8 jul 2014	0.00	131,070,373.00	0.00	131,070,373.00	0.00	131,070,373.00	0.00
05 - 0202080609 - 1112	Ministerio de salud y protección social Res 003243 del 26 agos de 2013 SSF	0.00	0.00	0.00	0.00	0.00	0.00	0.00
05 - 0202080610 - 1129	Min salud y protección social Resolución 04696 22 oct de 2014	0.00	0.00	0.00	0.00	0.00	0.00	0.00
05 - 0202080611 - 1130	Resolución 03940 12 sept de 2014	0.00	0.00	0.00	0.00	0.00	0.00	0.00





**GOBERNACION DEL CAUCA**  
Informe Mensual de Ejecucion de Ingresos


Hoja No. 9

Desde: 01/09/2014 Hasta: 30/09/2014

Vigencia Fiscal: 2014

Unidad Ejecutora:05 - FONDO DEPARTAMENTAL DE SALUD

Identificación Presupuestal	Descripción	Presupuesto Inicial	Modificaciones		Presupuesto Definitivo	Recaudo Mes	Recaudo Acumulado	Saldo
			Adiciones	Reducciones				
05 - 02020902 - 51	Registros Profesionales y Otros	90,100,000.00	0.00	0.00	90,100,000.00	164,278.02	97,401,183.15	-7,301,183.15
05 - 020210	FONDO ROTATORIO DE ESTUPEFACIENTES	129,609,973.00	0.00	0.00	129,609,973.00	0.00	64,132,044.01	65,477,928.99
05 - 02021001 - 738	Venta de medicamentos de control	129,609,973.00	0.00	0.00	129,609,973.00	0.00	64,132,044.01	65,477,928.99
05 - 020211	RECURSOS DE CAPITAL	1,659,431,913.00	69,528,180,527.17	0.00	71,187,612,440.17	9,696,704,490.80	71,054,645,705.87	132,966,734.30
05 - 02021101	RECURSOS DEL BALANCE	0.00	69,528,180,527.17	0.00	69,528,180,527.17	9,538,000,000.00	69,528,180,527.17	0.00
05 - 0202110101	Excedentes financieros	0.00	69,528,180,527.17	0.00	69,528,180,527.17	9,538,000,000.00	69,528,180,527.17	0.00
05 - 020211010101 - 30	VIGENCIAS FUTURAS - SGP Prestación de Servicios Población Pobre no Asegurada	0.00	9,185,000,000.00	0.00	9,185,000,000.00	9,185,000,000.00	9,185,000,000.00	0.00
05 - 020211010102 - 29	VIGENCIAS FUTURAS - Rentas Cedidas	0.00	255,000,000.00	0.00	255,000,000.00	255,000,000.00	255,000,000.00	0.00
05 - 020211010103 - 1076	Ministerio de Salud y Protección Social Resolución No. 004903 del 22 de noviembre de 2013	0.00	117,937,000.00	0.00	117,937,000.00	0.00	117,937,000.00	0.00
05 - 020211010104 - 30	SGP Prestación de Servicios Población Pobre no Asegurada	0.00	35,702,388,011.56	0.00	35,702,388,011.56	0.00	35,702,388,011.56	0.00
05 - 020211010105 - 31	SGP SALUD Aportes Patronales	0.00	398,873,972.00	0.00	398,873,972.00	0.00	398,873,972.00	0.00
05 - 020211010106 - 291	Rentas Cedidas	0.00	10,171,461,685.67	0.00	10,171,461,685.67	0.00	10,171,461,685.67	0.00
05 - 020211010107 - 32	SGP Salud Publica	0.00	5,362,273,408.73	0.00	5,362,273,408.73	0.00	5,362,273,408.73	0.00
05 - 020211010108 - 33	Campañas Directas E. T. V.	0.00	312,145,831.15	0.00	312,145,831.15	0.00	312,145,831.15	0.00
05 - 020211010109 - 35	Campaña Antituberculosos y Control TBC	0.00	250,180,319.62	0.00	250,180,319.62	0.00	250,180,319.62	0.00
05 - 020211010110 - 36	Control Lepra	0.00	52,956,325.00	0.00	52,956,325.00	0.00	52,956,325.00	0.00
05 - 020211010111 - 856	Resolucion 5233 de 2011 MSPS	0.00	88,455,501.00	0.00	88,455,501.00	0.00	88,455,501.00	0.00
05 - 020211010112 - 859	Resolucion 0474 de 2011 MSPS	0.00	239,398,215.00	0.00	239,398,215.00	0.00	239,398,215.00	0.00
05 - 020211010113 - 860	Resolucion 0450 de 2011 MSPS	0.00	82,308,577.02	0.00	82,308,577.02	0.00	82,308,577.02	0.00
05 - 020211010114 - 861	Resolucion 0461 de 2011 MSPS	0.00	72,589,585.00	0.00	72,589,585.00	0.00	72,589,585.00	0.00
05 - 020211010115 - 862	Resolucion 04743 de 2011 MSPS	0.00	218,495,000.00	0.00	218,495,000.00	0.00	218,495,000.00	0.00
05 - 020211010116 - 867	Resolucion 00472 de 2011 MSPS	0.00	1,577,000.00	0.00	1,577,000.00	0.00	1,577,000.00	0.00
05 - 020211010117 - 922	Resolucion 000403 de 2012 MSPS	0.00	40,000,000.00	0.00	40,000,000.00	0.00	40,000,000.00	0.00
05 - 020211010119 - 923	Resolucion 002568 de 2012 MSPS	0.00	51,770,000.00	0.00	51,770,000.00	0.00	51,770,000.00	0.00
05 - 020211010120 - 924	Resolucion 001982 de 2012 MSPS	0.00	24,800,000.00	0.00	24,800,000.00	0.00	24,800,000.00	0.00
05 - 020211010121 - 870	Resolucion 1030 de 2008 MSPS	0.00	64,401,256.00	0.00	64,401,256.00	0.00	64,401,256.00	0.00
05 - 020211010122 - 871	Resolucion 4119 de 2007 MSPS	0.00	1,000,000.00	0.00	1,000,000.00	0.00	1,000,000.00	0.00
05 - 020211010123 - 872	Resolucion 5432 de 2009 MSPS	0.00	2,242,598.00	0.00	2,242,598.00	0.00	2,242,598.00	0.00




**GOBERNACION DEL CAUCA**  
Informe Mensual de Ejecucion de Ingresos

Hoja No. 10

Desde: 01/09/2014 Hasta: 30/09/2014  
Vigencia Fiscal: 2014

Unidad Ejecutora:05 - FONDO DEPARTAMENTAL DE SALUD

Identificación Presupuestal	Descripción	Presupuesto Inicial	Modificaciones		Presupuesto Definitivo	Recaudo Mes	Recaudo Acumulado	Saldo
			Adiciones	Reducciones				
05 - 020211010125 - 874	Resolucion 3460 de 2007 MSPS	0.00	20,459,249.00	0.00	20,459,249.00	0.00	20,459,249.00	0.00
05 - 020211010126 - 875	Resolucion 0897 de 2008 MSPS	0.00	53,966,437.00	0.00	53,966,437.00	0.00	53,966,437.00	0.00
05 - 020211010127 - 876	Resolucion 2769 de 2005 MSPS	0.00	45,351,090.85	0.00	45,351,090.85	0.00	45,351,090.85	0.00
05 - 020211010128 - 877	Resolucion 1155 de 2010 MSPS	0.00	299,517,060.30	0.00	299,517,060.30	0.00	299,517,060.30	0.00
05 - 020211010129 - 878	Resolucion 3497 de 2009 MSPS	0.00	3,127,625.00	0.00	3,127,625.00	0.00	3,127,625.00	0.00
05 - 020211010130 - 879	Resolucion 0900 de 2009 MSPS	0.00	41,401,879.00	0.00	41,401,879.00	0.00	41,401,879.00	0.00
05 - 020211010131 - 880	Resolucion 3627 de 2008 MSPS	0.00	11,959,817.00	0.00	11,959,817.00	0.00	11,959,817.00	0.00
05 - 020211010132 - 881	Resolucion 4720 e 2009 MSPS	0.00	157,893,600.00	0.00	157,893,600.00	0.00	157,893,600.00	0.00
05 - 020211010133 - 786	Resolucion 5485 de 2010 MSPS	0.00	27,218,754.00	0.00	27,218,754.00	0.00	27,218,754.00	0.00
05 - 020211010134 - 789	Resolucion 5461 de 2010 MSPS	0.00	63,421,800.00	0.00	63,421,800.00	0.00	63,421,800.00	0.00
05 - 020211010135 - 804	Resolucion 4906 de 2009 MSPS	0.00	31,346,400.00	0.00	31,346,400.00	0.00	31,346,400.00	0.00
05 - 020211010136 - 805	Resolucion 0974 de 2010 MSPS	0.00	4,150,000.00	0.00	4,150,000.00	0.00	4,150,000.00	0.00
05 - 020211010137 - 833	Resolucion 5298 de 2010 MSPS	0.00	9,434,000.00	0.00	9,434,000.00	0.00	9,434,000.00	0.00
05 - 020211010138 - 841	Resolucion 1507 de 2011 MSPS	0.00	456,399,714.07	0.00	456,399,714.07	0.00	456,399,714.07	0.00
05 - 020211010139 - 885	Resolucion 0003876 de 2012	0.00	116,809,000.00	0.00	116,809,000.00	0.00	116,809,000.00	0.00
05 - 020211010140 - 998	Resolucion 0004255 de 2012 MSPS	0.00	107,390,100.00	0.00	107,390,100.00	0.00	107,390,100.00	0.00
05 - 020211010141 - 999	Resolucion 0004465 de 2012 MSPS	0.00	210,000,000.00	0.00	210,000,000.00	0.00	210,000,000.00	0.00
05 - 020211010142 - 1000	Resolucion 0004493 de 2012 MSPS	0.00	30,000,000.00	0.00	30,000,000.00	0.00	30,000,000.00	0.00
05 - 020211010143 - 1026	Resolucion 0001895 de 2013 MSPS	0.00	456,546,000.00	0.00	456,546,000.00	0.00	456,546,000.00	0.00
05 - 020211010144 - 1051	Resolucion 0001895 de 2013 MSPS	0.00	105,128,000.00	0.00	105,128,000.00	0.00	105,128,000.00	0.00
05 - 020211010145 - 1052	Resolucion 0002699 de 2013 MSPS	0.00	150,488,599.00	0.00	150,488,599.00	0.00	150,488,599.00	0.00
05 - 020211010146 - 986	Resolucion 0003113 de 2013 MSPS	0.00	41,000,000.00	0.00	41,000,000.00	0.00	41,000,000.00	0.00
05 - 020211010147 - 987	Resolucion 0004109 de 2012 MSPS	0.00	177,989,540.00	0.00	177,989,540.00	0.00	177,989,540.00	0.00
05 - 020211010148	Recursos de libre destinacion gubernacion del cauca	0.00	37,497,775.00	0.00	37,497,775.00	0.00	37,497,775.00	0.00
05 - 02021101014801 - 1003	Desarrollo programas	0.00	10,000,000.00	0.00	10,000,000.00	0.00	10,000,000.00	0.00
05 - 02021101014802 - 1003	Proyecto para mejorar la salud sexual y reproductiva	0.00	27,497,775.00	0.00	27,497,775.00	0.00	27,497,775.00	0.00
05 - 020211010149 - 85	Recursos FOSYGA	0.00	3,770,059,070.75	0.00	3,770,059,070.75	0.00	3,770,059,070.75	0.00
05 - 020211010150 - 51	Venta de bienes y servicios - Registros profesionales y otros	0.00	89,334,382.61	0.00	89,334,382.61	0.00	89,334,382.61	0.00
05 - 020211010151 - 738	Fondo Rotatorio Estupefacientes - Venta de medicamentos de control	0.00	192,691,347.84	0.00	192,691,347.84	0.00	192,691,347.84	0.00
05 - 020211010152 - 1086	Ministerio de salud y proteccion social resolucion No 04913 del 22 de	0.00	98,000,000.00	0.00	98,000,000.00	98,000,000.00	98,000,000.00	0.00




**GOBERNACION DEL CAUCA**  
Informe Mensual de Ejecucion de Ingresos

Hoja No. 11

Desde: 01/09/2014 Hasta: 30/09/2014  
Vigencia Fiscal: 2014

Unidad Ejecutora:05 - FONDO DEPARTAMENTAL DE SALUD

Identificación Presupuestal	Descripción	Presupuesto Inicial	Modificaciones		Presupuesto Definitivo	Recauda Mes	Recauda Acumulado	Saldo
			Adiciones	Reducciones				
05 - 020211010153 - 869	Utilización de saldos de liquidación de los contratos para el aseguramiento en el regimen subsidiado	0.00	0.00	0.00	0.00	0.00	0.00	0.00
05 - 020211010154 - 291	Premios caducos (Ley 1393 /10)	0.00	0.00	0.00	0.00	0.00	0.00	0.00
05 - 020211010155 - 291	Juegos novedosos - Otros (Distintos a premios no cobrados)	0.00	0.00	0.00	0.00	0.00	0.00	0.00
05 - 02021102	RENDIMIENTOS POR OPERACIONES FINANCIERAS	1,659,431,913.00	0.00	0.00	1,659,431,913.00	148,704,490.80	1,526,465,178.70	132,966,734.30
05 - 0202110201 - 29	Rendimientos Rentas Ceditas	204,000,000.00	0.00	0.00	204,000,000.00	4,604,470.90	74,195,508.42	129,804,491.58
05 - 0202110202 - 30	Rendimientos SGP - Prestación de Servicios a la Población no afiliada	1,118,212,913.00	0.00	0.00	1,118,212,913.00	96,865,768.10	1,008,295,169.76	109,917,743.24
05 - 0202110203 - 32	Rendimientos SGP - Salud Pública	300,000,000.00	0.00	0.00	300,000,000.00	27,936,871.62	189,956,177.50	110,043,822.50
05 - 0202110204 - 33	Rendimientos Campañas Directas ETV	219,000.00	0.00	0.00	219,000.00	9,698.39	497,669.23	-278,669.23
05 - 0202110207 - 85	Rendimientos FOSYGA - Regimen Subsidiado	37,000,000.00	0.00	0.00	37,000,000.00	19,287,681.79	253,520,653.79	-216,520,653.79
05 - 020212	TRANSFERENCIAS PARA INVERSION	0.00	920,000,000.00	0.00	920,000,000.00	647,000,000.00	647,000,000.00	273,000,000.00
05 - 02021201	DE ENTIDADES DESCENTRALIZADAS DERTAMENTALES	0.00	650,000,000.00	0.00	650,000,000.00	587,000,000.00	587,000,000.00	63,000,000.00
05 - 0202120101 - 1092	ESE CENTRO 1	0.00	40,000,900.00	0.00	40,000,000.00	40,000,000.00	40,000,000.00	0.00
05 - 0202120102 - 1092	ESE CENTRO 2	0.00	15,000,000.00	0.00	15,000,000.00	15,000,000.00	15,000,000.00	0.00
05 - 0202120103 - 1092	ESE NORTE 1	0.00	30,000,000.00	0.00	30,000,000.00	30,000,000.00	30,000,000.00	0.00
05 - 0202120104 - 1092	ESE NORTE 2	0.00	120,000,000.00	0.00	120,000,000.00	120,000,000.00	120,000,000.00	0.00
05 - 0202120105 - 1092	ESE NORTE 3	0.00	30,000,000.00	0.00	30,000,000.00	30,000,000.00	30,000,000.00	0.00
05 - 0202120106 - 1092	ESE POPAYAN	0.00	30,000,000.00	0.00	30,000,000.00	30,000,000.00	30,000,000.00	0.00
05 - 0202120107 - 1092	ESE POPAYAN	0.00	30,000,000.00	0.00	30,000,000.00	30,000,000.00	30,000,000.00	0.00
05 - 0202120108 - 1092	ESE CXAYUCE JXUT	0.00	20,000,000.00	0.00	20,000,000.00	20,000,000.00	20,000,000.00	0.00
05 - 0202120109 - 1092	ESE QUILISALUD	0.00	20,000,000.00	0.00	20,000,000.00	20,000,000.00	20,000,000.00	0.00
05 - 0202120110 - 1092	ESE EL TAMBO	0.00	30,000,000.00	0.00	30,000,000.00	0.00	0.00	30,000,000.00
05 - 0202120111 - 1092	ESE SUROCCIDENTE	0.00	252,000,000.00	0.00	252,000,000.00	252,000,000.00	252,000,000.00	0.00
05 - 0202120112 - 1092	ESE SURORIENTE	0.00	11,000,000.00	0.00	11,000,000.00	0.00	0.00	11,000,000.00
05 - 0202120113 - 1092	ESE SURORIENTE	0.00	11,000,000.00	0.00	11,000,000.00	0.00	0.00	11,000,000.00
05 - 0202120114 - 1092	ESE SURORIENTE	0.00	11,000,000.00	0.00	11,000,000.00	0.00	0.00	11,000,000.00



**GOBERNACION DEL CAUCA**

**Informe Mensual de Ejecucion de Ingresos**


Hoja No. 12

Desde: 01/09/2014 Hasta: 30/09/2014

Vigencia Fiscal: 2014

Unidad Ejecutora:05 - FONDO DEPARTAMENTAL DE SALUD

Identificación Presupuestal	Descripción	Presupuesto Inicial	Modificaciones		Presupuesto Definitivo	Recaudo Mes	Recaudo Acumulado	Saldo
			Adiciones	Reducciones				
05 - 0202120202 - 1093	ALCALDIA DE MIRANDA	0.00	30,000,000.00	0.00	30,000,000.00	30,000,000.00	30,000,000.00	0.00
05 - 0202120203 - 1093	ALCALDIA DE GUACHENE	0.00	30,000,000.00	0.00	30,000,000.00	0.00	0.00	30,000,000.00
05 - 0202120204 - 1093	ALCALDIA DE ALMAGUER	0.00	40,000,000.00	0.00	40,000,000.00	0.00	0.00	40,000,000.00
05 - 0202120205 - 1093	ALCALDIA DE ALMAGUER - RESGUARDO KAKIONA	0.00	40,000,000.00	0.00	40,000,000.00	0.00	0.00	40,000,000.00
05 - 0202120206 - 1093	ALCALDIA DE SAN SEBASTIAN	0.00	40,000,000.00	0.00	40,000,000.00	0.00	0.00	40,000,000.00
05 - 0202120207 - 1093	ALCALDIA DE PATIA - BORDO	0.00	30,000,000.00	0.00	30,000,000.00	0.00	0.00	30,000,000.00
05 - 0202120208 - 1093	ALCALDIA DE MERCADERES	0.00	30,000,000.00	0.00	30,000,000.00	30,000,000.00	30,000,000.00	0.00
<b>Total Unidad:</b>			<b>82,680,732,900.17</b>	<b>71,135,868.00</b>	<b>172,390,239,041.17</b>	<b>13,478,424,469.68</b>	<b>111,372,723,307.87</b>	<b>61,017,515,733.30</b>




**GOBERNACION DEL CAUCA**  
**Informe Mensual de Ejecucion de Ingresos**

Hoja No. 13

Desde: 01/09/2014 Hasta: 30/09/2014  
 Vigencia Fiscal: 2014

Unidad Ejecutora:06 - FONDO DE PENSIONES TERRITORIAL

Identificacion Presupuestal	Descripcion	Presupuesto Inicial	Modificaciones		Presupuesto Definitivo	Recaudado Mes	Recaudado Acumulado	Saldo
			Adiciones	Reducciones				
06 - 02	FONDOS ESPECIALES	11.396.381.200,00	672.704.855,05	0,00	12.069.086.055,05	738.056.823,00	8.030.676.552,05	4.038.409.503,00
06 - 0203	FONDO DE PENSIONES TERRITORIALES	11.396.381.200,00	672.704.855,05	0,00	12.069.086.055,05	738.056.823,00	8.030.676.552,05	4.038.409.503,00
06 - 020301 - 69	Cuotas partes pensionales	800.000.000,00	0,00	0,00	800.000.000,00	2.654.521,00	3.948.677,00	796.051.323,00
06 - 020302 - 27	SGP - EDUCACION - Cancelación de Prestaciones Sociales	10.596.381.200,00	0,00	0,00	10.596.381.200,00	735.402.302,00	7.354.023.020,00	3.242.358.180,00
06 - 020303	Recursos de capital	0,00	672.704.855,05	0,00	672.704.855,05	0,00	672.704.855,05	0,00
06 - 02030301 - 1016	Recursos del balance SGP Educacion Cancelación de prestaciones sociales	0,00	672.704.855,05	0,00	672.704.855,05	0,00	672.704.855,05	0,00
	<b>Total Unidad:</b>	<b>11.396.381.200,00</b>	<b>672.704.855,05</b>	<b>0,00</b>	<b>12.069.086.055,05</b>	<b>738.056.823,00</b>	<b>8.030.676.552,05</b>	<b>4.038.409.503,00</b>



# GOBERNACION DEL CAUCA

## Informe Mensual de Ejecucion de Ingresos


Hoja No. 14

Desde: 01/09/2014 Hasta: 30/09/2014

Vigencia Fiscal: 2014

Unidad Ejecutora:07 - FONDO DE GESTION TRIBUTARIA

Identificación Presupuestal	Descripción	Presupuesto Inicial	Modificaciones		Presupuesto Definitivo	Recaudo Mes	Recaudo Acumulado	Saldo
			Adiciones	Reducciones				
07 - 02	FONDOS ESPECIALES	300,000,000.00	1,032,574,716.76	0.00	1,332,574,716.76	12,077,377.18	1,366,523,459.97	-33,948,743.21
07 - 0204	FONDO DE GESTION TRIBUTARIA	300,000,000.00	1,032,574,716.76	0.00	1,332,574,716.76	12,077,377.18	1,366,523,459.97	-33,948,743.21
07 - 020401 - 502	Venta de Bienes y Servicios	300,000,000.00	0.00	0.00	300,000,000.00	12,077,377.18	333,948,743.21	-33,948,743.21
07 - 020402 - 915	Convenio 017 de 2012 Federacion Nal Dptos	0.00	376,398,205.82	0.00	376,398,205.82	0.00	376,398,205.82	0.00
07 - 020403	RECURSOS DE CAPITAL	0.00	656,176,510.94	0.00	656,176,510.94	0.00	656,176,510.94	0.00
07 - 02040301 - 502	Recursos del Balance	0.00	656,176,510.94	0.00	656,176,510.94	0.00	656,176,510.94	0.00
	<b>Total Unidad:</b>	<b>300,000,000.00</b>	<b>1,032,574,716.76</b>	<b>0.00</b>	<b>1,332,574,716.76</b>	<b>12,077,377.18</b>	<b>1,366,523,459.97</b>	<b>-33,948,743.21</b>



GOBERNACION DEL CAUCA  
Informe Mensual de Ejecucion de Ingresos


Hoja No. 15

Desde: 01/09/2014 Hasta: 30/09/2014

Vigencia Fiscal: 2014

Unidad Ejecutora:08 - FONDO DE SEGURIDAD CIUDADANA

Identificación Presupuestal	Descripción	Presupuesto Inicial	Modificaciones		Presupuesto Definitivo	Recaudo Mes	Recaudo Acumulado	Saldo
			Adiciones	Reducciones				
08 - 02	FONDOS ESPECIALES	505.424,721.00	1,426,239,283.50	0.00	1,931,664,004.50	252,062,504.55	3,368,778,319.16	-1,437,114,314.66
08 - 0205	FONDO DE SEGURIDAD	505.424,721.00	1,426,239,283.50	0.00	1,931,664,004.50	252,062,504.55	3,368,778,319.16	-1,437,114,314.66
08 - 020501 - 42	Contribución de Seguridad	505,424,721.00	0.00	0.00	505,424,721.00	252,062,504.55	1,942,539,035.66	-1,437,114,314.66
08 - 020503	RECURSOS DE CAPITAL	0.00	1,426,239,283.50	0.00	1,426,239,283.50	0.00	1,426,239,283.50	0.00
08 - 02050301 - 1077	Recursos de balance	0.00	1,426,239,283.50	0.00	1,426,239,283.50	0.00	1,426,239,283.50	0.00
<b>Total Unidad:</b>		<b>505,424,721.00</b>	<b>1,426,239,283.50</b>	<b>0.00</b>	<b>1,931,664,004.50</b>	<b>252,062,504.55</b>	<b>3,368,778,319.16</b>	<b>-1,437,114,314.66</b>



# GOBERNACION DEL CAUCA

## Informe Mensual de Ejecucion de Ingresos

Hoja No. 16


Desde: 01/09/2014 Hasta: 30/09/2014

Vigencia Fiscal: 2014

Unidad Ejecutora:09 - FONDO ROTATORIO AGROPECUARIO

Identificación Presupuestal	Descripción	Presupuesto Inicial	Modificaciones		Presupuesto Definitivo	Recaudo Mes	Recaudo Acumulado	Saldo
			Adiciones	Reducciones				
09 - 02	FONDOS ESPECIALES	53,800,915.00	61,482,383.79	0.00	115,283,298.79	6,768,000.00	140,981,298.79	-25,698,000.00
09 - 0206	FONDO ROTATORIO AGROPECUARIO	53,800,915.00	61,482,383.79	0.00	115,283,298.79	6,768,000.00	140,981,298.79	-25,698,000.00
09 - 020601 - 501	Venta de Bienes y Servicios	53,800,915.00	42,086,076.79	0.00	95,886,991.79	6,768,000.00	140,981,298.79	-45,094,307.00
09 - 020603	RECURSOS DE CAPITAL	0.00	19,396,307.00	0.00	19,396,307.00	0.00	0.00	19,396,307.00
09 - 02060301 - 501	Recursos del balance	0.00	19,396,307.00	0.00	19,396,307.00	0.00	0.00	19,396,307.00
<b>Total Unidad:</b>		<b>53,800,915.00</b>	<b>61,482,383.79</b>	<b>0.00</b>	<b>115,283,298.79</b>	<b>6,768,000.00</b>	<b>140,981,298.79</b>	<b>-25,698,000.00</b>





**GOBERNACION DEL CAUCA**  
**Informe Mensual de Ejecucion de Ingresos**


Hoja No. 17

Desde: 01/09/2014 Hasta: 30/09/2014

Vigencia Fiscal: 2014

Unidad Ejecutora: 10 - FONDO ROTATORIO DE LA SECRETARIA DE INFRAESTRUCTURA

Identificación Presupuestal	Descripción	Presupuesto Inicial	Modificaciones		Presupuesto Definitivo	Recaudo Mes	Recaudo Acumulado	Saldo
			Adiciones	Reducciones				
10 - 02	FONDOS ESPECIALES	20,000,000.00	26,970,883.21	0.00	46,970,883.21	2,213.45	26,986,561.67	19,984,321.54
10 - 0207	FONDO ROTATORIO DE LA SECRETARIA DE INFRAESTRUCTURA	20,000,000.00	26,970,883.21	0.00	46,970,883.21	2,213.45	26,986,561.67	19,984,321.54
10 - 020701 - 500	Venta de Bienes y Servicios	20,000,000.00	0.00	0.00	20,000,000.00	2,213.45	15,678.46	19,984,321.54
10 - 020703	RECURSOS DE CAPITAL	0.00	26,970,883.21	0.00	26,970,883.21	0.00	26,970,883.21	0.00
10 - 02070301 - 1078	Recursos del Balance	0.00	26,970,883.21	0.00	26,970,883.21	0.00	26,970,883.21	0.00
	<b>Total Unidad:</b>	<b>20,000,000.00</b>	<b>26,970,883.21</b>	<b>0.00</b>	<b>46,970,883.21</b>	<b>2,213.45</b>	<b>26,986,561.67</b>	<b>19,984,321.54</b>




**GOBERNACION DEL CAUCA**  
Informe Mensual de Ejecucion de Ingresos

Hoja No. 18

Desde: 01/09/2014 Hasta: 30/09/2014  
Vigencia Fiscal: 2014

Unidad Ejecutora: 11 - SISTEMA GENERAL DE REGALIAS

Identificación Presupuestal	Descripción	Presupuesto Inicial	Modificaciones		Presupuesto Definitivo	Recaudo Mes	Recaudo Acumulado	Saldo
			Adiciones	Reducciones				
11 - 11	SISTEMA GENERAL DE REGALIAS	0.00	346,027,693,152.00	9,931,812,184.00	336,095,880,968.00	46,681,858,924.24	308,957,327,832.37	27,138,553,135.63
11 - 1100 - 979	Disponibilidad Inicial Asignaciones Directas 2012	0.00	2,817,597,837.00	0.00	2,817,597,837.00	0.00	2,817,597,837.00	0.00
11 - 1101	ASIGNACIONES DIRECTAS	0.00	2,052,058,867.00	0.00	2,052,058,867.00	203,563,342.24	3,579,964,233.37	-1,527,905,366.37
11 - 110101 - 980	Asignaciones directas	0.00	1,850,496,340.00	0.00	1,850,496,340.00	90,256,110.24	3,466,657,001.37	-1,616,160,661.37
11 - 110102 - 1020	Cofinanciación Municipios	0.00	201,562,527.00	0.00	201,562,527.00	113,307,232.00	113,307,232.00	88,255,295.00
11 - 1102	Asignaciones directas	0.00	340,470,460,492.00	9,931,812,184.00	330,538,648,308.00	46,478,295,582.00	301,872,189,806.00	28,666,458,502.00
11 - 110201 - 1014	RECURSOS PROVENIENTES DE FONDOS	0.00	121,046,592,141.00	2,128,567,594.00	118,918,024,547.00	9,057,121,461.00	96,079,841,328.00	22,838,183,219.00
11 - 110201 - 981	Compensacion Regional	0.00	6,773,545,904.00	0.00	6,773,545,904.00	0.00	6,773,545,904.00	12.00
11 - 110202 - 1015	Desarrollo Regional	0.00	87,044,457,946.00	0.00	87,044,457,946.00	23,785,443,212.00	85,012,924,613.00	2,031,533,333.00
11 - 110202 - 982	Desarrollo Regional	0.00	33,098,517,603.00	1,041,386,590.00	32,057,131,013.00	0.00	32,424,150,936.00	-367,019,923.00
11 - 110203 - 1017	Fondo de ciencia, tecnología e innovación (Ctel)	0.00	43,196,750,457.00	6,761,858,000.00	36,434,892,457.00	13,199,428,320.00	36,434,892,457.00	0.00
11 - 110203 - 990	Fondo de ciencia, tecnología e innovación (Ctel)	0.00	34,317,780,996.00	0.00	34,317,780,996.00	0.00	34,317,780,996.00	0.00
11 - 110204 - 1018	Cofinanciación Municipios FCR-40%	0.00	4,713,717,246.00	0.00	4,713,717,246.00	85,000,000.00	3,544,062,563.00	1,169,654,683.00
11 - 110204 - 1019	Cofinanciación Municipios FCR-40%	0.00	10,279,098,199.00	0.00	10,279,098,199.00	351,302,589.00	7,284,991,021.00	2,994,107,178.00
11 - 1103	RECURSOS FUNCIONAMIENTO DEL SISTEMA	0.00	622,000,000.00	0.00	622,000,000.00	0.00	622,000,000.00	0.00
11 - 110301 - 910	Recursos para fortalecimiento de la Secretaría técnica de la OCAD	0.00	300,000,000.00	0.00	300,000,000.00	0.00	300,000,000.00	0.00
11 - 110301 - 939	Recursos para fortalecimiento de la Secretaría técnica de la OCAD	0.00	152,000,000.00	0.00	152,000,000.00	0.00	152,000,000.00	0.00
11 - 110302 - 942	Recursos fortalecimiento del sistema monitoreo seguimiento control y evaluación SMSCE.	0.00	170,000,000.00	0.00	170,000,000.00	0.00	170,000,000.00	0.00
11 - 1104	RECURSOS DE CAPITAL	0.00	65,575,956.00	0.00	65,575,956.00	0.00	65,575,956.00	0.00
11 - 110402	Otros recursos de capital	0.00	65,575,956.00	0.00	65,575,956.00	0.00	65,575,956.00	0.00
11 - 11040201	Recursos del Balance	0.00	65,575,956.00	0.00	65,575,956.00	0.00	65,575,956.00	0.00
11 - 1104020101 - 988	Saldos sin comprometer SGR	0.00	1,975,956.00	0.00	1,975,956.00	0.00	1,975,956.00	0.00
11 - 1104020102 - 989	Compromisos pendientes de pago SGR	0.00	63,600,000.00	0.00	63,600,000.00	0.00	63,600,000.00	0.00
11 - 110403 - 1084	Rendimientos	0.00	0.00	0.00	0.00	0.00	0.00	0.00




GOBERNACION DEL CAUCA  
Informe Mensual de Ejecucion de Ingresos

Hoja No. 19

Desde: 01/09/2014 Hasta: 30/09/2014  
Vigencia Fiscal: 2014

Unidad Ejecutora: 12 - FONDO DEPARTAMENTAL DE BOMBEROS

Identificación Presupuestal	Descripción	Presupuesto Inicial	Modificaciones		Presupuesto Definitivo	Recaudo Mes	Recaudo Acumulado	Saldo
			Adiciones	Reducciones				
12 - 02	FONDOS ESPECIALES	0.00	0.00	0.00	0.00	0.00	0.00	0.00
12 - 0208	FONDO DEPARTAMENTAL DE BOMBEROS	0.00	0.00	0.00	0.00	0.00	0.00	0.00
12 - 020801 - 1127	Contribucion bomberos	0.00	0.00	0.00	0.00	0.00	0.00	0.00
	<b>Total Unidad:</b>	<b>0.00</b>	<b>0.00</b>	<b>0.00</b>	<b>0.00</b>	<b>0.00</b>	<b>0.00</b>	<b>0.00</b>



# GOBERNACION DEL CAUCA

## Informe Mensual de Ejecucion de Ingresos

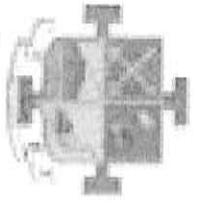
Hoja No. 20

Desde: 01/09/2014 Hasta: 30/09/2014

Vigencia Fiscal: 2014

Unidad Ejecutora: 20 - GOBERNACION DEL DEPARTAMENTO - MUNICIPIO DE PADILLA

Identificación Presupuestal	Descripción	Presupuesto Inicial	Modificaciones		Presupuesto Definitivo	Recaudo Mes	Recaudo Acumulado	Saldo
			Adiciones	Reducciones				
20 - 04	RENTAS ADMINISTRADAS	331,171,020.00	105,165,106.99	0.00	436,336,126.99	36,724,468.00	223,453,883.00	212,882,243.99
20 - 0401	Rentas administradas SGP Agua potable y saneamiento Basico Municipio de Padilla	331,171,020.00	105,165,106.99	0.00	436,336,126.99	36,724,468.00	223,453,883.00	212,882,243.99
20 - 040101 - 1027	Con situacion de fondos	200,777,001.00	102,392,049.64	0.00	303,169,050.64	36,724,468.00	164,577,645.00	138,591,405.64
20 - 040102 - 1027	Sin situacion de fondos	130,394,019.00	2,773,057.35	0.00	133,167,076.35	0.00	58,876,238.00	74,290,838.35
	<b>Total Unidad:</b>	<b>331,171,020.00</b>	<b>105,165,106.99</b>	<b>0.00</b>	<b>436,336,126.99</b>	<b>36,724,468.00</b>	<b>223,453,883.00</b>	<b>212,882,243.99</b>




**GOBERNACION DEL CAUCA**  
**Informe Mensual de Ejecucion de Ingresos**

Hoja No. 21

Desde: 01/09/2014 Hasta: 30/09/2014  
 Vigencia Fiscal: 2014

Unidad Ejecutora:22 - GOBERNACION DEL DEPARTAMENTO - MUNICIPIO DE PURACE

Identificación Presupuestal	Descripción	Presupuesto Inicial	Modificaciones		Presupuesto Definitivo	Recaudo Mes	Recaudo Acumulado	Saldo
			Adiciones	Reducciones				
22 - 04	RENTAS ADMINISTRADAS	770,026,960.00	668,257,397.00	0.00	1,438,284,357.00	0.00	1,121,085,911.00	317,198,446.00
22 - 0403	Rentas administradas SGP Agua potable y saneamiento Basico Municipio de Purace	770,026,960.00	668,257,397.00	0.00	1,438,284,357.00	0.00	1,121,085,911.00	317,198,446.00
22 - 040301 - 1029	Con situacion de fondos	471,741,253.00	662,219,529.50	0.00	1,133,960,782.50	0.00	964,773,927.00	169,186,855.50
22 - 040302 - 1029	Sin situacion de fondos	298,285,707.00	6,037,867.50	0.00	304,323,574.50	0.00	156,311,984.00	148,011,590.50
	<b>Total Unidad:</b>	<b>770,026,960.00</b>	<b>668,257,397.00</b>	<b>0.00</b>	<b>1,438,284,357.00</b>	<b>0.00</b>	<b>1,121,085,911.00</b>	<b>317,198,446.00</b>



# GOBERNACION DEL CAUCA

## Informe Mensual de Ejecucion de Ingresos


Hoja No. 22

Desde: 01/09/2014 Hasta: 30/09/2014

Vigencia Fiscal: 2014

Unidad Ejecutora: 23 - GOBERNACION DEL DEPARTAMENTO - MUNICIPIO DE LOPEZ DE MICAY

Identificación Presupuestal	Descripción	Presupuesto Inicial	Modificaciones		Presupuesto Definitivo	Recaudo Mes	Recaudo Acumulado	Saldo
			Adiciones	Reducciones				
23 - 04	RENTAS ADMINISTRADAS	997,637,078.00	695,399,570.00	0.00	1,693,036,648.00	68,476,723.00	1,289,383,389.00	403,653,259.00
23 - 0404	Rentas administradas SGP Agua potable y saneamiento Basico Municipio de Lopez de Micay	997,637,078.00	695,399,570.00	0.00	1,693,036,648.00	68,476,723.00	1,289,383,389.00	403,653,259.00
23 - 040401 - 1030	Con situacion de fondos	738,144,334.00	670,150,227.35	0.00	1,408,294,561.35	68,476,723.00	1,159,637,019.00	248,657,542.35
23 - 040402 - 1030	Sin situacion de fondos	259,492,744.00	25,249,342.65	0.00	284,742,086.65	0.00	129,746,370.00	154,995,716.65
	<b>Total Unidad:</b>	<b>997,637,078.00</b>	<b>695,399,570.00</b>	<b>0.00</b>	<b>1,693,036,648.00</b>	<b>68,476,723.00</b>	<b>1,289,383,389.00</b>	<b>403,653,259.00</b>



**GOBERNACION DEL CAUCA**  
**Informe Mensual de Ejecucion de Ingresos**


Hoja No. 23

Desde: 01/09/2014 Hasta: 30/09/2014

Vigencia Fiscal: 2014

Unidad Ejecutora:25 - GOBERNACION DEL DEPARTAMENTO - MUNICIPIO DE BUENOS AIRES

Identificación Presupuestal	Descripción	Presupuesto Inicial	Modificaciones		Presupuesto Definitivo	Recaudo Mes	Recaudo Acumulado	Saldo
			Adiciones	Reducciones				
25 - 04	RENTAS ADMINISTRADAS	1,162,455,998.00	124,928,858.00	0.00	1,287,384,856.00	0.00	707,070,284.00	580,314,572.00
25 - 0406	Rentas administradas SGP Agua potable y saneamiento Basico Municipio de Buenos Aires	1,162,455,998.00	124,928,858.00	0.00	1,287,384,856.00	0.00	707,070,284.00	580,314,572.00
25 - 040601 - 1032	Con situacion de fondos	557,021,307.00	43,725,100.30	0.00	600,746,407.30	0.00	279,020,058.00	321,726,349.30
25 - 040602 - 1032	Sin situacion de fondos	605,434,691.00	81,203,757.70	0.00	686,638,448.70	0.00	428,050,226.00	258,588,222.70
	<b>Total Unidad:</b>	<b>1,162,455,998.00</b>	<b>124,928,858.00</b>	<b>0.00</b>	<b>1,287,384,856.00</b>	<b>0.00</b>	<b>707,070,284.00</b>	<b>580,314,572.00</b>



**GOBERNACION DEL CAUCA**

**Informe Mensual de Ejecucion de Ingresos**

Hoja No. 24


Desde: 01/09/2014 Hasta: 30/09/2014

Vigencia Fiscal: 2014

Unidad Ejecutora: 27 - GOBERNACION DEL DEPARTAMENTO - MUNICIPIO DE MIRANDA

Identificación Presupuestal	Descripción	Presupuesto Inicial	Modificaciones		Presupuesto Definitivo	Recaudo Mes	Recaudo Acumulado	Saldo
			Adiciones	Reducciones				
27 - 04	RENTAS ADMINISTRADAS	1,258,095,646.00	601,053,129.57	1,859,148,775.57	0.00	0.00	-688,147,837.23	688,147,837.23
27 - 0408	Rentas administradas SGP Agua potable y saneamiento Basico Municipio de Miranda	1,258,095,646.00	601,053,129.57	1,859,148,775.57	0.00	0.00	-688,147,837.23	688,147,837.23
27 - 040801 - 1034	Con situacion de fondos	909,660,955.00	601,053,129.57	1,510,714,084.57	0.00	0.00	-688,147,837.23	688,147,837.23
27 - 040802 - 1034	Sin situacion de fondos	348,434,691.00	0.00	348,434,691.00	0.00	0.00	0.00	0.00
	<b>Total Unidad:</b>	<b>1,258,095,646.00</b>	<b>601,053,129.57</b>	<b>1,859,148,775.57</b>	<b>0.00</b>	<b>0.00</b>	<b>-688,147,837.23</b>	<b>688,147,837.23</b>






**GOBERNACION DEL CAUCA**  
Informe Mensual de Ejecucion de Ingresos

Hoja No. 25

Desde: 01/09/2014 Hasta: 30/09/2014  
Vigencia Fiscal: 2014

Unidad Ejecutora: 28 - GOBERNACION DEL DEPARTAMENTO - MUNICIPIO DE TOTORO

Identificación Presupuestal	Descripción	Presupuesto Inicial	Modificaciones		Presupuesto Definitivo	Recaudo Mes	Recaudo Acumulado	Saldo
			Adiciones	Reducciones				
28 - 04	RENTAS ADMINISTRADAS	1,038,943,657.00	726,465,236.25	0.00	1,765,408,893.25	0.00	1,663,059,822.25	102,349,071.00
28 - 0409	Rentas administradas SGP Agua potable y saneamiento Basico Municipio de Totoro	1,038,943,657.00	726,465,236.25	0.00	1,765,408,893.25	0.00	1,663,059,822.25	102,349,071.00
28 - 040901 - 1035	Con situacion de fondos Sin situacion de fondos	716,717,817.00	720,784,435.60	0.00	1,437,502,252.60	0.00	1,479,760,206.25	-42,257,953.65
28 - 040902 - 1035	RECURSOS DE CAPITAL - MUNICIPIOS DESCERTIFICADOS	322,225,840.00	5,680,800.65	0.00	327,906,640.65	0.00	183,299,616.00	144,607,024.65
28 - 0430	RECURSOS DEL BALANCE Vigencias Anteriores	0.00	0.00	0.00	0.00	0.00	0.00	0.00
28 - 043001		0.00	0.00	0.00	0.00	0.00	0.00	0.00
28 - 04300102 - 1111		0.00	0.00	0.00	0.00	0.00	0.00	0.00
	<b>Total Unidad:</b>	<b>1,038,943,657.00</b>	<b>726,465,236.25</b>	<b>0.00</b>	<b>1,765,408,893.25</b>	<b>0.00</b>	<b>1,663,059,822.25</b>	<b>102,349,071.00</b>



**GOBERNACION DEL CAUCA**

**Informe Mensual de Ejecucion de Ingresos**


Hoja No. 26

Desde: 01/09/2014 Hasta: 30/09/2014

Vigencia Fiscal: 2014

Unidad Ejecutora:29 - GOBERNACION DEL DEPARTAMENTO - MUNICIPIO DE ALMAGUER

Identificación Presupuestal	Descripción	Presupuesto Inicial	Modificaciones		Presupuesto Definitivo	Recaudo Mes	Recaudo Acumulado	Saldo
			Adiciones	Reducciones				
29 - 04	RENTAS ADMINISTRADAS	1,219,742,584.00	1,855,563,919.96	0.00	3,075,306,503.96	0.00	2,656,499,879.96	418,806,624.00
29 - 0410	Rentas administradas SGP Agua potable y saneamiento Basico Municipio de Almaguer	1,219,742,584.00	1,855,563,919.96	0.00	3,075,306,503.96	0.00	2,656,499,879.96	418,806,624.00
29 - 041001 - 1036	Con situacion de fondos	1,219,742,584.00	1,855,563,919.96	0.00	3,075,306,503.96	0.00	2,656,499,879.96	418,806,624.00
	<b>Total Unidad:</b>	<b>1,219,742,584.00</b>	<b>1,855,563,919.96</b>	<b>0.00</b>	<b>3,075,306,503.96</b>	<b>0.00</b>	<b>2,656,499,879.96</b>	<b>418,806,624.00</b>




**GOBERNACION DEL CAUCA**  
Informe Mensual de Ejecucion de Ingresos

Hoja No. 27

Desde: 01/09/2014 Hasta: 30/09/2014  
Vigencia Fiscal: 2014

Unidad Ejecutora:30 - GOBERNACION DEL DEPARTAMENTO - MUNICIPIO DE GUAPI

Identificación Presupuestal	Descripción	Presupuesto Inicial	Modificaciones		Presupuesto Definitivo	Recaudo Mes	Recaudo Acumulado	Saldo
			Adiciones	Reducciones				
30 - 04	RENTAS ADMINISTRADAS	1,543,434,366.00	792,597,931.43	0.00	2,336,032,297.43	91,445,604.00	1,674,810,240.43	661,222,057.00
30 - 0411	Rentas administradas SGP Agua potable y saneamiento Basico Municipio de Guapi	1,543,434,366.00	792,597,931.43	0.00	2,336,032,297.43	91,445,604.00	1,674,810,240.43	661,222,057.00
30 - 041101 - 1037	Con situacion de fondos	1,177,944,969.00	749,540,598.23	0.00	1,927,485,567.23	91,445,604.00	1,386,990,523.43	540,495,043.80
30 - 041102 - 1037	Sin situacion de fondos	365,489,397.00	43,057,333.20	0.00	408,546,730.20	0.00	287,819,717.00	120,727,013.20
	<b>Total Unidad:</b>	<b>1,543,434,366.00</b>	<b>792,597,931.43</b>	<b>0.00</b>	<b>2,336,032,297.43</b>	<b>91,445,604.00</b>	<b>1,674,810,240.43</b>	<b>661,222,057.00</b>



**GOBERNACION DEL CAUCA**

**Informe Mensual de Ejecucion de Ingresos**


Hoja No. 28

Desde: 01/09/2014 Hasta: 30/09/2014

Vigencia Fiscal: 2014

Unidad Ejecutora:31 - GOBERNACION DEL DEPARTAMENTO - MUNICIPIO DE TORIBIO

Identificación Presupuestal	Descripción	Presupuesto Inicial	Modificaciones		Presupuesto Definitivo	Recaudo Mes	Recaudo Acumulado	Saldo
			Adiciones	Reducciones				
31 - 04	RENTAS ADMINISTRADAS	0.00	0.00	0.00	0.00	0.00	0.00	0.00
31 - 0401	Rentas administradas SGP Agua potable y saneamiento Basico Municipio de Padilla	0.00	0.00	0.00	0.00	0.00	0.00	0.00
31 - 040102 - 1096	Sin situacion de fondos	0.00	0.00	0.00	0.00	0.00	0.00	0.00
31 - 0412	Rentas Administradas SGP Agua Potable y Saneamiento Básico Municipio de Toribio	0.00	0.00	0.00	0.00	0.00	0.00	0.00
31 - 041201 - 1096	Con situacion de fondos	0.00	0.00	0.00	0.00	0.00	0.00	0.00
31 - 041202 - 1096	Sin situacion de fondos	0.00	0.00	0.00	0.00	0.00	0.00	0.00
31 - 0430	RECURSOS DE CAPITAL - MUNICIPIOS DESCERTIFICADOS	0.00	0.00	0.00	0.00	0.00	0.00	0.00
31 - 043001	RECURSOS DEL BALANCE	0.00	0.00	0.00	0.00	0.00	0.00	0.00
31 - 04300101 - 1097	Reservas Presupuestales	0.00	0.00	0.00	0.00	0.00	0.00	0.00
31 - 04300102 - 1098	Vigencias Anteriores	0.00	0.00	0.00	0.00	0.00	0.00	0.00
31 - 043002	OTROS RECURSOS DE CAPITAL	0.00	0.00	0.00	0.00	0.00	0.00	0.00
31 - 04300201 - 1099	Rendimientos Financieros	0.00	0.00	0.00	0.00	0.00	0.00	0.00
<b>Total Unidad:</b>		<b>0.00</b>	<b>0.00</b>	<b>0.00</b>	<b>0.00</b>	<b>0.00</b>	<b>0.00</b>	<b>0.00</b>




**GOBERNACION DEL CAUCA**  
Informe Mensual de Ejecucion de Ingresos

Hoja No. 29

Desde: 01/09/2014 Hasta: 30/09/2014  
Vigencia Fiscal: 2014

Unidad Ejecutora:32 - GOBERNACION DEL DEPARTAMENTO - MUNICIPIO DE CALDONO

Identificación Presupuestal	Descripción	Presupuesto Inicial	Modificaciones		Presupuesto Definitivo	Recaudo Mes	Recaudo Acumulado	Saldo
			Adiciones	Reducciones				
32 - 04	RENTAS ADMINISTRADAS	0.00	0.00	0.00	0.00	0.00	0.00	0.00
32 - 0413	Rentas administradas SGP Agua Potable y Saneamiento Básico Municipio de Caldono	0.00	0.00	0.00	0.00	0.00	0.00	0.00
32 - 041301 - 1100	Con situación de Fondos	0.00	0.00	0.00	0.00	0.00	0.00	0.00
32 - 0430	RECURSOS DE CAPITAL - MUNICIPIOS DESCERTIFICADOS	0.00	0.00	0.00	0.00	0.00	0.00	0.00
32 - 043001	RECURSOS DEL BALANCE	0.00	0.00	0.00	0.00	0.00	0.00	0.00
32 - 04300101 - 1101	Reservas Presupuestales	0.00	0.00	0.00	0.00	0.00	0.00	0.00
32 - 04300102 - 1102	Vigencias Anteriores	0.00	0.00	0.00	0.00	0.00	0.00	0.00
32 - 04300103 - 1103	Cuentas por pagar	0.00	0.00	0.00	0.00	0.00	0.00	0.00
32 - 04300104 - 1104	Cuentas por pagar	0.00	0.00	0.00	0.00	0.00	0.00	0.00
	<b>Total Unidad:</b>	<b>0.00</b>	<b>0.00</b>	<b>0.00</b>	<b>0.00</b>	<b>0.00</b>	<b>0.00</b>	<b>0.00</b>



**GOBERNACION DEL CAUCA**

**Informe Mensual de Ejecucion de Ingresos**


Hoja No. 30

Desde: 01/09/2014 Hasta: 30/09/2014

Vigencia Fiscal: 2014

Unidad Ejecutora:33 - GOBERNACION DEL DEPARTAMENTO - MUNICIPIO DE CALOTO

Identificación Presupuestal	Descripción	Presupuesto Inicial	Modificaciones		Presupuesto Definitivo	Recaudo Mes	Recaudo Acumulado	Saldo
			Adiciones	Reducciones				
33 - 04	RENTAS ADMINISTRADAS	0.00	0.00	0.00	0.00	0.00	0.00	0.00
33 - 0414	Rentas administradas SGP Agua Potable y Saneamiento Basico Municipio de Caloto	0.00	0.00	0.00	0.00	0.00	0.00	0.00
33 - 041401 - 1105	Con situación de Fondos	0.00	0.00	0.00	0.00	0.00	0.00	0.00
33 - 041402 - 1105	Sin situación de Fondos	0.00	0.00	0.00	0.00	0.00	0.00	0.00
<b>Total Unidad:</b>		<b>0.00</b>	<b>0.00</b>	<b>0.00</b>	<b>0.00</b>	<b>0.00</b>	<b>0.00</b>	<b>0.00</b>




**GOBERNACION DEL CAUCA**  
Informe Mensual de Ejecucion de Ingresos

Hoja No. 31

Desde: 01/09/2014 Hasta: 30/09/2014  
Vigencia Fiscal: 2014

Unidad Ejecutora:34 - GOBERNACION DEL DEPARTAMENTO - MUNICIPIO DE LA SIERRA

Identificación Presupuestal	Descripción	Presupuesto Inicial	Modificaciones		Presupuesto Definitivo	Recaudo Mes	Recaudo Acumulado	Saldo
			Adiciones	Reducciones				
34 - 04	RENTAS ADMINISTRADAS	0.00	0.00	0.00	0.00	0.00	0.00	0.00
34 - 0415	Rentas administradas SGP Agua Potable y Saneamiento Básico Municipio de la Sierra	0.00	0.00	0.00	0.00	0.00	0.00	0.00
34 - 041501 - 1106	Con situación de Fondos	0.00	0.00	0.00	0.00	0.00	0.00	0.00
34 - 041502 - 1106	Sin situación de Fondos	0.00	0.00	0.00	0.00	0.00	0.00	0.00
34 - 0430	RECURSOS DE CAPITAL - MUNICIPIOS DESCERTIFICADOS	0.00	0.00	0.00	0.00	0.00	0.00	0.00
34 - 043001	RECURSOS DEL BALANCE	0.00	0.00	0.00	0.00	0.00	0.00	0.00
34 - 04300101 - 1107	Reservas Presupuestales	0.00	0.00	0.00	0.00	0.00	0.00	0.00
	<b>Total Unidad:</b>	<b>0.00</b>	<b>0.00</b>	<b>0.00</b>	<b>0.00</b>	<b>0.00</b>	<b>0.00</b>	<b>0.00</b>



**GOBERNACION DEL CAUCA**

**Informe Mensual de Ejecucion de Ingresos**

Hoja No. 32

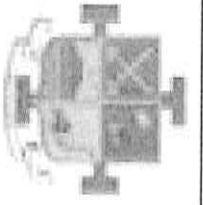
Desde: 01/09/2014 Hasta: 30/09/2014

Vigencia Fiscal: 2014

Unidad Ejecutora:35 - GOBERNACION DEL DEPARTAMENTO - MUNICIPIO DE LA VEGA

Identificación Presupuestal	Descripción	Presupuesto Inicial	Modificaciones		Presupuesto Definitivo	Recaudo Mes	Recaudo Acumulado	Saldo
			Adiciones	Reducciones				
35 - 04	RENTAS ADMINISTRADAS	0.00	0.00	0.00	0.00	0.00	0.00	0.00
35 - 0416	Rentas administradas SGP Agua Potabl y SB Mpio La Vega	0.00	0.00	0.00	0.00	0.00	0.00	0.00
35 - 041601 - 1113	Con situacion de fondos	0.00	0.00	0.00	0.00	0.00	0.00	0.00
35 - 041602 - 1113	Sin situacion de fondos	0.00	0.00	0.00	0.00	0.00	0.00	0.00
35 - 0430	RECURSOS DE CAPITAL - MUNICIPIOS DESCERTIFICADOS	0.00	0.00	0.00	0.00	0.00	0.00	0.00
35 - 043001	RECURSOS DEL BALANCE	0.00	0.00	0.00	0.00	0.00	0.00	0.00
35 - 04300101 - 1114	Reservas Presupuestales	0.00	0.00	0.00	0.00	0.00	0.00	0.00
35 - 04300102 - 1115	Vigencias Anteriores	0.00	0.00	0.00	0.00	0.00	0.00	0.00
35 - 04300103 - 1116	Cuentas por pagar	0.00	0.00	0.00	0.00	0.00	0.00	0.00
35 - 04300104 - 1117	Cuentas por pagar	0.00	0.00	0.00	0.00	0.00	0.00	0.00
<b>Total Unidad:</b>		<b>0.00</b>	<b>0.00</b>	<b>0.00</b>	<b>0.00</b>	<b>0.00</b>	<b>0.00</b>	<b>0.00</b>





**GOBERNACION DEL CAUCA**  
Informe Mensual de Ejecucion de Ingresos

Hoja No. 33

Desde: 01/09/2014 Hasta: 30/09/2014  
Vigencia Fiscal: 2014

Unidad Ejecutora:36 - GOBERNACION DEL DEPARTAMENTO - MUNICIPIO DE BALBOA

Identificación Presupuestal	Descripción	Presupuesto Inicial	Modificaciones		Presupuesto Definitivo	Recaldo Mes	Recaldo Acumulado	Saldo
			Adiciones	Reducciones				
36 - 04	RENTAS ADMINISTRADAS	0.00	0.00	0.00	0.00	0.00	0.00	0.00
36 - 0417	Rentas Administradas SGP Agua Potable y Saneamiento Básico Mpio de Balboa	0.00	0.00	0.00	0.00	0.00	0.00	0.00
36 - 041701 - 1118	Con Situación de Fondos	0.00	0.00	0.00	0.00	0.00	0.00	0.00
36 - 041702 - 1118	Sin Situación de fondos	0.00	0.00	0.00	0.00	0.00	0.00	0.00
36 - 0430	RECURSOS DE CAPITAL - MUNICIPIOS DESCERTIFICADOS	0.00	0.00	0.00	0.00	0.00	0.00	0.00
36 - 043001	RECURSOS DEL BALANCE	0.00	0.00	0.00	0.00	0.00	0.00	0.00
36 - 04300101 - 1119	Reservas Presupuestales	0.00	0.00	0.00	0.00	0.00	0.00	0.00
36 - 04300103 - 1120	Cuentas por pagar	0.00	0.00	0.00	0.00	0.00	0.00	0.00
36 - 04300103 - 1121	Cuentas por pagar	0.00	0.00	0.00	0.00	0.00	0.00	0.00
	<b>Total Unidad:</b>	<b>0.00</b>	<b>0.00</b>	<b>0.00</b>	<b>0.00</b>	<b>0.00</b>	<b>0.00</b>	<b>0.00</b>
	<b>Total Entidad:</b>	<b>619,706,785.00</b>	<b>670,698,911,086.32</b>	<b>11,862,096,827.57</b>	<b>1,278,543,599,423.75</b>	<b>121,725,097,243.77</b>	<b>1,083,541,138,978.13</b>	<b>195,002,460,445.62</b>

FLOR KEIDE BOLAÑOS LOPEZ  
PROFESIONAL UNIVERSITARIO

THE UNIVERSITY OF CHICAGO  
LIBRARY