


GOBERNACION DEL CAUCA
Informe Mensual de Ejecucion de Ingresos

Hoja No. 1
Desde: 01/11/2014 Hasta: 30/11/2014
Vigencia Fiscal: 2014

Unidad Ejecutora:03 - GOBERNACION DEL CAUCA

Identificación Presupuestal	Descripción	Presupuesto Inicial	Modificaciones		Presupuesto Definitivo	Recaudación Mes	Recaudación Acumulado	Saldo
			Adiciones	Reducciones				
03 - 01	INGRESOS CORRIENTES	103,337,849,294.00	98,525,724,901.32	0.00	201,863,574,195.32	7,424,175,341.80	181,290,518,446.27	20,573,055,749.05
03 - 0101	INGRESOS TRIBUTARIOS	71,563,421,812.00	0.00	0.00	71,563,421,812.00	6,931,204,662.80	73,910,258,891.18	-2,346,837,079.18
03 - 010101	IMPUESTOS DIRECTOS	10,742,513,781.00	0.00	0.00	10,742,513,781.00	793,959,698.80	12,612,154,023.24	-1,869,640,242.24
03 - 01010101 - 20	Impuesto sobre vehículos automotores	3,930,983,379.00	0.00	0.00	3,930,983,379.00	204,071,290.80	4,917,777,880.24	-986,794,501.24
03 - 01010102	Impuesto de registro	6,811,530,402.00	0.00	0.00	6,811,530,402.00	589,888,408.00	7,694,376,143.00	-882,845,741.00
03 - 0101010201 - 20	Impuesto de registro de Libre Destinación	5,449,224,322.00	0.00	0.00	5,449,224,322.00	471,729,812.00	6,128,060,624.00	-678,836,302.00
03 - 0101010202 - 01	Impuesto de Registro destinación específica - 20% FONPET	1,362,306,080.00	0.00	0.00	1,362,306,080.00	118,158,596.00	1,566,315,519.00	-204,009,439.00
03 - 010102	IMPUESTOS INDIRECTOS	60,820,908,031.00	0.00	0.00	60,820,908,031.00	6,137,244,964.00	61,298,104,867.94	-477,196,836.94
03 - 01010201	Impuesto al Consumo de Licores	26,296,973,267.00	0.00	0.00	26,296,973,267.00	2,439,012,554.00	24,916,043,966.00	1,380,929,301.00
03 - 0101020101	De Producción Nacional	25,579,540,583.00	0.00	0.00	25,579,540,583.00	2,273,695,554.00	23,952,096,966.00	1,627,443,617.00
03 - 010102010101	Productos en el Departamento	19,699,274,599.00	0.00	0.00	19,699,274,599.00	1,769,270,867.00	18,115,028,815.00	1,584,245,784.00
03 - 01010201010101 - 20	Productos en el Departamento Libre Destinación	19,699,274,599.00	0.00	0.00	19,699,274,599.00	1,769,270,867.00	18,115,028,815.00	1,584,245,784.00
03 - 010102010102	Otros de Producción Nacional	5,880,265,984.00	0.00	0.00	5,880,265,984.00	504,424,687.00	5,837,068,151.00	43,197,833.00
03 - 01010201010201 - 20	Otros de Producción Nacional Libre Destinación	1,000,000,000.00	0.00	0.00	1,000,000,000.00	170,533,961.00	773,058,603.00	226,941,397.00
03 - 01010201010202 - 20	Licores Introducidos	4,880,265,984.00	0.00	0.00	4,880,265,984.00	333,890,726.00	5,064,009,548.00	-183,743,564.00
03 - 0101020102	De Producción Extranjera	717,432,684.00	0.00	0.00	717,432,684.00	165,317,000.00	963,947,000.00	-246,514,316.00
03 - 010102010201 - 20	Otros de Producción Extranjera Libre Destinación	717,432,684.00	0.00	0.00	717,432,684.00	165,317,000.00	963,947,000.00	-246,514,316.00
03 - 01010202	Cerveza	15,134,204,658.00	0.00	0.00	15,134,204,658.00	1,479,083,000.00	15,770,973,000.00	-636,768,342.00
03 - 0101020201	Cerveza producción nacional	15,034,204,658.00	0.00	0.00	15,034,204,658.00	1,473,687,000.00	14,567,431,000.00	466,773,658.00
03 - 010102020101 - 20	Cerveza Producción Nacional Libre Destinación	15,034,204,658.00	0.00	0.00	15,034,204,658.00	1,473,687,000.00	14,567,431,000.00	466,773,658.00
03 - 0101020202	Cerveza producción extranjera	100,000,000.00	0.00	0.00	100,000,000.00	5,396,000.00	1,203,542,000.00	-1,103,542,000.00
03 - 010102020201 - 20	Cerveza Producción Extranjera Libre Destinación	100,000,000.00	0.00	0.00	100,000,000.00	5,396,000.00	1,203,542,000.00	-1,103,542,000.00
03 - 01010203	Cigarrillos y Tabaco	6,354,061,929.00	0.00	0.00	6,354,061,929.00	388,152,000.00	4,442,861,172.00	1,911,200,757.00
03 - 0101020301	De Fabricación Nacional	5,952,617,407.00	0.00	0.00	5,952,617,407.00	380,287,000.00	4,384,526,172.00	1,568,091,235.00
03 - 010102030101 - 20	De Fabricación Nacional Libre Destinación	4,871,638,792.00	0.00	0.00	4,871,638,792.00	319,442,000.00	3,682,979,000.00	1,188,659,792.00
03 - 010102030102 - 58	De Fabricación Nacional - Deporte	1,080,978,615.00	0.00	0.00	1,080,978,615.00	60,845,000.00	701,547,172.00	379,431,443.00
03 - 0101020302	De Fabricación Extranjera	401,444,522.00	0.00	0.00	401,444,522.00	7,865,000.00	58,335,000.00	343,109,522.00

PCT Enterprise 17/11/2014 17:01:04




GOBERNACION DEL CAUCA
Informe Mensual de Ejecucion de Ingresos

Hoja No. 2

Desde: 01/11/2014 Hasta: 30/11/2014
Vigencia Fiscal: 2014

Unidad Ejecutora: 03 - GOBERNACION DEL CAUCA

Identificación Presupuestal	Descripción	Presupuesto Inicial	Modificaciones		Presupuesto Definitivo	Recaudo Mes	Recaudo Acumulado	Saldo
			Adiciones	Reducciones				
03 - 010102030202 - 58	De Fabricación Extranjera - Deporte	52.520.000,00	0,00	0,00	52.520.000,00	880.000,00	6.257.000,00	46.263.000,00
03 - 01010204 - 20	Deguello de Ganado Mayor	681.274.830,00	0,00	0,00	681.274.830,00	62.773.126,00	703.574.781,00	-22.299.951,00
03 - 01010205	Sobretasa a la Gasolina	7.252.290.185,00	0,00	0,00	7.252.290.185,00	731.190.000,00	7.696.838.000,00	444.547.815,00
03 - 0101020501 - 20	Sobretasa a la Gasolina Libre Destinación	6.889.675.676,00	0,00	0,00	6.889.675.676,00	694.630.500,00	7.311.996.100,00	422.320.424,00
03 - 0101020502 - 52	Sobretasa a la Gasolina Destinación Especifica	362.614.509,00	0,00	0,00	362.614.509,00	36.559.500,00	384.841.900,00	-22.227.391,00
03 - 01010206	Estampillas	5.102.103.162,00	0,00	0,00	5.102.103.162,00	1.037.034.284,00	7.767.813.948,94	-2.665.710.786,94
03 - 0101020602 - 781	Estampilla Pro- Desarrollo Deptal	2.967.933.288,00	0,00	0,00	2.967.933.288,00	582.365.993,00	4.310.778.582,47	-1.342.845.294,47
03 - 0101020603 - 783	Estampilla Pro-Electrificación Rural	1.684.169.874,00	0,00	0,00	1.684.169.874,00	341.892.691,00	2.773.013.158,47	-1.088.843.284,47
03 - 0101020604 - 782	Estampilla Pro-Cultura	450.000.000,00	0,00	0,00	450.000.000,00	112.775.600,00	684.022.208,00	-234.022.208,00
03 - 0102	INGRESOS NO TRIBUTARIOS	31.774.427.482,00	98.525.724.901,32	0,00	130.300.152.383,32	492.970.679,00	107.380.259.555,09	22.919.892.828,23
03 - 010201	TASAS MULTAS . CONTRIBUCIONES	917.938.963,00	0,00	0,00	917.938.963,00	53.441.511,00	848.512.482,09	69.426.480,91
03 - 01020101	TASAS	907.938.963,00	0,00	0,00	907.938.963,00	53.441.511,00	848.512.482,09	59.426.480,91
03 - 0102010102 - 20	Arendamientos y alquileres	52.223.216,00	0,00	0,00	52.223.216,00	4.574.811,00	121.211.884,00	-68.988.668,00
03 - 0102010103 - 20	Certificados, constancias y fotocopias	85.000.000,00	0,00	0,00	85.000.000,00	1.816.000,00	26.226.825,00	58.773.175,00
03 - 0102010104 - 20	Pasaportes	270.000.000,00	0,00	0,00	270.000.000,00	26.180.000,00	324.846.000,00	-54.846.000,00
03 - 0102010105 - 618	Venta de Bienes y Servicios Instituciones Educativas	500.715.747,00	0,00	0,00	500.715.747,00	20.870.700,00	376.227.773,09	124.487.973,91
03 - 01020102	MULTAS Y SANCIONES	10.000.000,00	0,00	0,00	10.000.000,00	0,00	0,00	10.000.000,00
03 - 0102010201 - 20	Multas y sanciones	10.000.000,00	0,00	0,00	10.000.000,00	0,00	0,00	10.000.000,00
03 - 010202	TRANSFERENCIAS CORRIENTES	403.871.653,00	0,00	0,00	403.871.653,00	0,00	0,00	403.871.653,00
03 - 01020201 - 520	Cuotas de fiscalización Entidades descentralizadas	403.871.653,00	0,00	0,00	403.871.653,00	0,00	0,00	403.871.653,00
03 - 010203	TRANSFERENCIAS DE CAPITAL	30.452.616.866,00	98.525.724.901,32	0,00	128.978.341.767,32	439.529.168,00	106.531.747.073,00	22.446.594.694,32
03 - 01020301	TRANSFERENCIAS NACIONALES	30.452.616.866,00	98.114.607.826,32	0,00	128.567.224.692,32	332.270.977,00	106.424.488.882,00	22.142.735.810,32
03 - 0102030101 - 784	Sobretasa al ACPM	3.526.854.052,00	0,00	0,00	3.526.854.052,00	332.270.977,00	3.439.898.243,00	86.955.809,00
03 - 0102030102	IVA Telefonía celular	1.908.658.594,00	312.178.463,00	0,00	2.220.837.057,00	0,00	2.062.254.538,00	158.582.519,00
03 - 010203010201 - 24	IVA Telefonía celular cultura	954.329.297,00	76.797.972,00	0,00	1.031.127.269,00	0,00	1.031.127.269,00	0,00
03 - 010203010202 - 1012	IVA Telefonía celular deportes	0,00	158.582.519,00	0,00	158.582.519,00	0,00	0,00	158.582.519,00
03 - 010203010202 - 59	IVA Telefonía celular deportes	954.329.297,00	76.797.972,00	0,00	1.031.127.269,00	0,00	1.031.127.269,00	0,00
03 - 0102030103 - 665	SGP Agua Potable y Saneamiento Basico	8.345.869.440,00	700.729.231,00	0,00	9.046.598.671,00	0,00	6.756.052.541,00	2.290.546.130,00




GOBERNACION DEL CAUCA
Informe Mensual de Ejecucion de Ingresos

Hoja No. 3

Desde: 01/11/2014 Hasta: 30/11/2014
Vigencia Fiscal: 2014

Unidad Ejecutora: 03 - GOBERNACION DEL CAUCA

Identificación Presupuestal	Descripción	Presupuesto Inicial	Modificaciones		Presupuesto Definitivo	Recaudado Mes	Recaudado Acumulado	Saldo
			Adiciones	Reducciones				
03 - 010203010503 - 1051	Convenio Interadministrativo 1083	0.00	8,642,000,000.00	0.00	8,642,000,000.00	0.00	4,321,000,000.00	4,321,000,000.00
03 - 010203010504 - 898	Conv Interactivo Dpto FONADE (SSF) No. 2121660	0.00	587,020,826.00	0.00	587,020,826.00	0.00	0.00	587,020,826.00
03 - 010203010518 - 1043	Convenio 1039 de 2013 MEN	0.00	144,000,000.00	0.00	144,000,000.00	0.00	72,000,000.00	72,000,000.00
03 - 0102030106 - 1040	Convenio 2029 de 2013 INVIAS	0.00	35,000,000.00	0.00	35,000,000.00	0.00	35,000,000.00	0.00
03 - 0102030109 - 886	Acuerdo 063 de 2010 FNR Las Guacas	0.00	3,520,251,525.32	0.00	3,520,251,525.32	0.00	1,480,541,230.00	2,039,710,295.32
03 - 0102030110 - 1053	Convenio 3076 de 2013 INVIAS	0.00	1,053,000,000.00	0.00	1,053,000,000.00	0.00	1,053,000,000.00	0.00
03 - 0102030111 - 1045	Convenio 1291 de 2013 MEN	0.00	10,361,000,000.00	0.00	10,361,000,000.00	0.00	10,361,000,000.00	0.00
03 - 0102030112 - 1063	Resolucion 122 de 2014 Margen comercializacion	0.00	45,715,703.00	0.00	45,715,703.00	0.00	0.00	45,715,703.00
03 - 0102030113 - 1046	Convenio Interadministrativo 2780 de 2013 INVIAS	0.00	68,459,539,730.00	0.00	68,459,539,730.00	0.00	68,459,539,730.00	0.00
03 - 0102030115 - 1055	Convenio 2133786 Fonade SSF	0.00	562,333,187.00	0.00	562,333,187.00	0.00	0.00	562,333,187.00
03 - 0102030116 - 1056	Convenio 2133579 FONADE SSF	0.00	258,257,387.00	0.00	258,257,387.00	0.00	0.00	258,257,387.00
03 - 0102030117 - 1057	Convenio 2133626 FONADE SSF	0.00	290,700,806.00	0.00	290,700,806.00	0.00	0.00	290,700,806.00
03 - 0102030118 - 1058	Convenio 2133698 FONADE SSF	0.00	309,690,000.00	0.00	309,690,000.00	0.00	0.00	309,690,000.00
03 - 0102030119 - 1059	Convenio 2133901 FONADE SSF	0.00	279,000,000.00	0.00	279,000,000.00	0.00	0.00	279,000,000.00
03 - 0102030120 - 1060	Convenio 2133574 FONADE SSF	0.00	93,000,000.00	0.00	93,000,000.00	0.00	0.00	93,000,000.00
03 - 0102030121 - 1061	Convenio 2133577 FONADE SSF	0.00	154,768,090.00	0.00	154,768,090.00	0.00	0.00	154,768,090.00
03 - 0102030122 - 1062	Convenio 2133456 FONADE SSF	0.00	465,000,000.00	0.00	465,000,000.00	0.00	0.00	465,000,000.00
03 - 0102030123 - 1071	Convenio 2133584 FONADE SSF	0.00	162,750,000.00	0.00	162,750,000.00	0.00	0.00	162,750,000.00
03 - 0102030124 - 1083	Convenio 2122383 FONADE SSF	0.00	953,762,871.00	0.00	953,762,871.00	0.00	0.00	953,762,871.00
03 - 0102030127 - 885	Acuerdo 063 FNR	0.00	278,040,238.00	0.00	278,040,238.00	0.00	0.00	278,040,238.00
03 - 0102030128 - 887	Acuerdo 050 FNR	0.00	275,821,234.00	0.00	275,821,234.00	0.00	0.00	275,821,234.00
03 - 0102030129 - 1044	Convenio 213055 FONADE	0.00	75,000,000.00	0.00	75,000,000.00	0.00	30,000,000.00	45,000,000.00
03 - 0102030130 - 1095	Acuerdo 019 de 2010 FNR (Vigencias exprtadas)	0.00	96,048,535.00	0.00	96,048,535.00	0.00	93,052,320.00	2,996,215.00
03 - 01020303	TRANSPERENCIAS MUNICIPALES	0.00	411,117,075.00	0.00	411,117,075.00	107,258,191.00	107,258,191.00	303,858,884.00
03 - 0102030301	Cofinanciacion	0.00	411,117,075.00	0.00	411,117,075.00	107,258,191.00	107,258,191.00	303,858,884.00
03 - 010203030114 - 1052	Convenio 1083 de 2013 Municipios	0.00	217,858,884.00	0.00	217,858,884.00	0.00	0.00	217,858,884.00
03 - 010203030115 - 1087	Aporte Municipio de Guapi Acuerdo 004 del 2-5-13	0.00	50,000,000.00	0.00	50,000,000.00	0.00	0.00	50,000,000.00
03 - 010203030116 - 1110	Cofinanciacion Mercaderes Convenio 1093 de 2014	0.00	36,000,000.00	0.00	36,000,000.00	0.00	0.00	36,000,000.00




GOBERNACION DEL CAUCA
Informe Mensual de Ejecucion de Ingresos

Hoja No. 4

Desde: 01/11/2014 Hasta: 30/11/2014
Vigencia Fiscal: 2014

Unidad Ejecutora: 03 - GOBERNACION DEL CAUCA

Identificación Presupuestal	Descripción	Presupuesto Inicial	Modificaciones		Presupuesto Definitivo	Recaudo Mes	Recaudo Acumulado	Saldo
			Adiciones	Reducciones				
03 - 03	RECURSOS DE CAPITAL	905,444,412.00	94,323,631,153.24	0.00	95,229,075,565.24	729,714,514.82	99,046,163,991.24	-3,817,088,426.00
03 - 0301	RECURSOS DEL CREDITO	0.00	10,388,748,483.49	0.00	10,388,748,483.49	0.00	10,540,000,000.00	-151,251,516.51
03 - 030101	Recursos del credito interno	0.00	10,388,748,483.49	0.00	10,388,748,483.49	0.00	10,540,000,000.00	-151,251,516.51
03 - 03010101 - 907	Entidades financieras	0.00	10,388,748,483.49	0.00	10,388,748,483.49	0.00	10,540,000,000.00	-151,251,516.51
03 - 0302	OTROS RECURSOS DE CAPITAL	905,444,412.00	83,934,882,669.75	0.00	84,840,327,081.75	729,714,514.82	88,506,163,991.24	-3,665,836,909.49
03 - 030201	Recursos del Balance	0.00	70,591,058,397.58	0.00	70,591,058,397.58	0.00	70,611,058,397.58	-20,000,000.00
03 - 03020101	VIGENCIAS FUTURAS APROBADAS	0.00	20,314,795,195.31	0.00	20,314,795,195.31	0.00	20,314,795,195.31	0.00
03 - 0302010101 - 906	Convenio Interadministrativo - Dpto - FONADE - Sin Situación de Fondos	0.00	401,709,966.50	0.00	401,709,966.50	0.00	401,709,966.50	0.00
03 - 0302010102 - 896	Superávit fiscal recursos propios	0.00	16,928,681,855.01	0.00	16,928,681,855.01	0.00	16,928,681,855.01	0.00
03 - 0302010103 - 997	Superávit fiscal recursos propios exc. Licorera	0.00	212,768,508.64	0.00	212,768,508.64	0.00	212,768,508.64	0.00
03 - 0302010104 - 937	Superávit fiscal estampilla pro electrificación	0.00	271,828,052.00	0.00	271,828,052.00	0.00	271,828,052.00	0.00
03 - 0302010105 - 2021	Convenio FONADE No.2131631 S.S.F	0.00	1,187,556,813.16	0.00	1,187,556,813.16	0.00	1,187,556,813.16	0.00
03 - 0302010106 - 1040	Convenio 2029 de 2013 INVIAS	0.00	1,312,250,000.00	0.00	1,312,250,000.00	0.00	1,312,250,000.00	0.00
03 - 03020102 - 941	Pasivo Pensional	0.00	532,103,932.42	0.00	532,103,932.42	0.00	532,103,932.42	0.00
03 - 03020103 - 933	Superávit fiscal excedentes ACPM	0.00	3,881,924,296.77	0.00	3,881,924,296.77	0.00	3,881,924,296.77	0.00
03 - 03020104 - 940	Fondo de Contingencia	0.00	5,167,614,248.51	0.00	5,167,614,248.51	0.00	5,167,614,248.51	0.00
03 - 03020105 - 997	Superávit fiscal recursos propios Exc licorera	0.00	3,268,697,805.76	0.00	3,268,697,805.76	0.00	3,268,697,805.76	0.00
03 - 03020106 - 931	Acuerdo de pago Nacion Dpto. Deudas laborales sector docente	0.00	11,084,501,360.00	0.00	11,084,501,360.00	0.00	11,084,501,360.00	0.00
03 - 03020107 - 1050	Convenio 2780 INVIAS	0.00	13,789,737,279.00	0.00	13,789,737,279.00	0.00	13,789,737,279.00	0.00
03 - 03020107 - 937	Convenio 2780 INVIAS	0.00	2,460,783,401.40	0.00	2,460,783,401.40	0.00	2,460,783,401.40	0.00
03 - 03020108 - 1052	RB Convenio Interadministrativo 1083 de 2013 MEN aporte MPiios	0.00	0.00	0.00	0.00	0.00	0.00	0.00
03 - 03020108 - 1053	RB Convenio Interadministrativo 1083 de 2013 MEN aporte MPiios	0.00	0.00	0.00	0.00	0.00	0.00	0.00
03 - 03020108 - 1070	RB Convenio Interadministrativo 1083 de 2013 MEN aporte MPiios	0.00	281,664,891.00	0.00	281,664,891.00	0.00	281,664,891.00	0.00
03 - 03020111 - 930	Convenio 570 de 2011 Mprios	0.00	58,554,711.80	0.00	58,554,711.80	0.00	78,554,711.80	-20,000,000.00
03 - 03020112 - 929	Excedentes de regalías directas margen de comercializacion	0.00	775,906,974.00	0.00	775,906,974.00	0.00	775,906,974.00	0.00
03 - 03020114 - 991	Superavit fiscal estampilla	0.00	4,993,987,192.61	0.00	4,993,987,192.61	0.00	4,993,987,192.61	0.00



GOBERNACION DEL CAUCA
Informe Mensual de Ejecucion de Ingresos


Hoja No. 5

Desde: 01/11/2014 Hasta: 30/11/2014

Vigencia Fiscal: 2014

Unidad Ejecutora: 03 - GOBERNACION DEL CAUCA

Identificación Presupuestal	Descripción	Presupuesto Inicial	Modificaciones		Presupuesto Definitivo	Recaudo Mes	Recaudo Acumulado	Saldo
			Adiciones	Reducciones				
03 - 03020115 - 896	Superavit fiscal recursos propios	0.00	0.00	0.00	0.00	0.00	0.00	0.00
03 - 03020117 - 885	RB Acuerdo 063 de 2010	0.00	516,977.674.00	0.00	516,977.674.00	0.00	516,977.674.00	0.00
03 - 03020120 - 1010	RB Escuela de capacitacion	0.00	156,376.978.00	0.00	156,376.978.00	0.00	156,376.978.00	0.00
03 - 03020121 - 1079	RB Convenio 644/13	0.00	1,800,000.000.00	0.00	1,800,000.000.00	0.00	1,800,000.000.00	0.00
03 - 03020122 - 1080	RB Recursos Unidad al Gestion Riesgo Desastres	0.00	365,477.076.00	0.00	365,477.076.00	0.00	365,477.076.00	0.00
03 - 03020128 - 1081	RB Iva Celular cultura	0.00	847,612.462.00	0.00	847,612.462.00	0.00	847,612.462.00	0.00
03 - 03020137 - 937	RB estampilla proelectrificacion	0.00	0.00	0.00	0.00	0.00	0.00	0.00
03 - 03020138 - 1094	RB Contraloria Cauca	0.00	294,342.919.00	0.00	294,342.919.00	0.00	294,342.919.00	0.00
03 - 030203	Rendimientos por Operaciones Financieras	905,444.412.00	0.00	0.00	905,444.412.00	182,718,745.17	1,720,580,784.77	-815,136,372.77
03 - 03020301 - 520	Inversiones	1,500,000.00	0.00	0.00	1,500,000.00	0.00	0.00	1,500,000.00
03 - 03020301 - 785	Inversiones	903,944.412.00	0.00	0.00	903,944.412.00	182,718,745.17	1,720,580,784.77	-816,636,372.77
03 - 030205 - 995	Remanentes Extinta DDSL	0.00	6,808,020.749.99	0.00	6,808,020.749.99	546,995,769.65	11,620,721,286.71	-4,812,700,536.72
03 - 030206 - 1054	Reintegro direccion Dipal de salud liquidada	0.00	850,681.522.18	0.00	850,681.522.18	0.00	850,681.522.18	0.00
03 - 030207 - 890	Utilidad I.L.C	0.00	3,388,000.000.00	0.00	3,388,000.000.00	0.00	3,388,000.000.00	0.00
03 - 030208 - 1073	Venta de bienes inmuebles	0.00	272,000.000.00	0.00	272,000.000.00	0.00	272,000.000.00	0.00
03 - 030209 - 1091	Desahorro del Fonpet SSF	0.00	43,122.000.00	0.00	43,122.000.00	0.00	43,122.000.00	0.00
03 - 030210 - 1109	Redencion TES Recursos propios	0.00	1,982,000.000.00	0.00	1,982,000.000.00	0.00	0.00	1,982,000.000.00
	Total Unidad:	104,243,293,706.00	192,849,356,054.56	0.00	297,092,649,760.56	8,153,889,856.62	280,336,682,437.51	16,755,967,323.05




GOBERNACION DEL CAUCA
Informe Mensual de Ejecucion de Ingresos

Hoja No. 6
Desde: 01/11/2014 Hasta: 30/11/2014
Vigencia Fiscal: 2014

Unidad Ejecutora: 04 - FONDO EDUCATIVO DEPARTAMENTAL

Identificación Presupuestal	Descripción	Presupuesto Inicial	Modificaciones		Presupuesto Definitivo	Recaudo Mes	Recaudo Acumulado	Saldo
			Adiciones	Reducciones				
04 - 02	FONDOS ESPECIALES	405,085,735,305.00	119,102,228,021.08	0.00	524,187,963,326.08	62,223,876,902.62	494,148,547,054.84	30,039,416,271.24
04 - 0201	FONDO DEPARTAMENTAL DE EDUCACION-	405,085,735,305.00	119,102,228,021.08	0.00	524,187,963,326.08	62,223,876,902.62	494,148,547,054.84	30,039,416,271.24
04 - 020101	TRANSFERENCIAS DE LA NACION SGP EDUCACION	405,085,735,305.00	118,846,349,082.68	0.00	523,932,084,387.68	62,223,876,902.62	493,892,668,116.84	30,039,416,270.84
04 - 02010101	SGP PRESTACION DEL SERVICIO PRESTACION DEL SERVICIO CON SITUACION DE FONDOS	399,276,196,517.00	100,179,889,963.00	0.00	499,456,086,480.00	62,140,143,555.00	469,027,640,188.00	30,428,446,292.00
04 - 0201010101	Cuota de Administracion	7,837,152,853.00	511,594,043.00	0.00	8,348,746,896.00	1,133,888,804.16	7,942,866,299.78	405,850,596.22
04 - 020101010102 - 43	Poblacion atendida	330,407,043,664.00	99,668,295,920.00	0.00	430,075,339,584.00	55,560,551,403.84	401,568,544,743.22	28,506,794,840.78
04 - 0201010102	PRESTACION DEL SERVICIO SGP SIN SITUACION DE FONDOS	61,032,000,000.00	0.00	0.00	61,032,000,000.00	5,445,703,347.00	59,516,199,145.00	1,515,800,855.00
04 - 020101010201 - 11	Aportes patronales del sector docente	42,100,000,000.00	0.00	0.00	42,100,000,000.00	3,775,550,213.00	41,102,606,051.00	997,393,949.00
04 - 020101010202 - 12	Descuentos de docentes	18,932,000,000.00	0.00	0.00	18,932,000,000.00	1,670,153,134.00	18,413,593,094.00	518,406,906.00
04 - 02010102	RECURSOS DE CAPITAL	5,809,538,788.00	18,666,459,119.68	0.00	24,475,997,907.68	83,733,347.62	24,865,027,928.84	-389,030,021.16
04 - 0201010201	RECURSOS DEL BALANCE	5,359,538,788.00	18,212,127,500.28	0.00	23,571,666,288.28	0.00	23,571,666,288.28	0.00
04 - 020101020101 - 40	Excedentes financieros SGP educacion	5,359,538,788.00	18,212,127,500.28	0.00	23,571,666,288.28	0.00	23,571,666,288.28	0.00
04 - 0201010202 - 40	Rendimientos por operaciones financieras	0.00	454,331,619.40	0.00	454,331,619.40	0.00	454,331,619.40	0.00
04 - 0201010202 - 46	Rendimientos por operaciones financieras	450,000,000.00	0.00	0.00	450,000,000.00	83,733,347.62	839,030,021.16	-389,030,021.16
04 - 020103	OTROS RECURSOS DE CAPITAL	0.00	255,878,938.40	0.00	255,878,938.40	0.00	255,878,938.00	0.40
04 - 02010301 - 821	Superavit venta servicios certificados constancias, paz y salvos	0.00	255,878,938.40	0.00	255,878,938.40	0.00	255,878,938.00	0.40
	Total Unidad:	405,085,735,305.00	119,102,228,021.08	0.00	524,187,963,326.08	62,223,876,902.62	494,148,547,054.84	30,039,416,271.24




GOBERNACION DEL CAUCA
Informe Mensual de Ejecucion de Ingresos

Hoja No. 7
Desde: 01/11/2014 Hasta: 30/11/2014
Vigencia Fiscal: 2014

Unidad Ejecutora:05 - FONDO DEPARTAMENTAL DE SALUD

Identificación Presupuestal	Descripción	Presupuesto Inicial	Modificaciones		Presupuesto Definitivo	Recaudado Mes	Recaudado Acumulado	Saldo
			Adiciones	Reducciones				
05 - 02	FONDOS ESPECIALES	89,780,642,009.00	82,680,732,900.17	158,925,610.00	172,302,449,299.17	4,753,219,865.02	126,612,562,340.96	45,689,886,958.21
05 - 0202	FONDO DEPARTAMENTAL DE SALUD	89,780,642,009.00	82,680,732,900.17	158,925,610.00	172,302,449,299.17	4,753,219,865.02	126,612,562,340.96	45,689,886,958.21
05 - 020201	RENTAS CEDIDAS	29,107,231,169.00	0.00	0.00	29,107,231,169.00	2,539,123,506.01	27,807,609,103.39	1,299,622,065.61
05 - 02020101	IMPUESTO AL CONSUMO DE LA CERVEZA	3,053,869,154.00	0.00	0.00	3,053,869,154.00	295,654,000.00	3,152,108,000.00	-98,238,846.00
05 - 0202010101 - 29	De producción Nacional	3,046,016,154.00	0.00	0.00	3,046,016,154.00	294,575,000.00	3,141,021,000.00	-95,004,846.00
05 - 0202010102 - 29	De producción Extranjera	7,853,000.00	0.00	0.00	7,853,000.00	1,079,000.00	11,087,000.00	-3,234,000.00
05 - 02020102	IVA LICORES	15,148,793,230.00	0.00	0.00	15,148,793,230.00	1,339,680,049.00	13,951,766,567.00	1,197,026,663.00
05 - 0202010201 - 29	Producidos en el Departamento	11,634,186,111.00	0.00	0.00	11,634,186,111.00	1,013,493,950.00	10,376,857,750.00	1,257,328,361.00
05 - 0202010202 - 29	Otros de producción Nacional	271,580,000.00	0.00	0.00	271,580,000.00	72,547,544.00	309,731,996.00	-38,151,996.00
05 - 0202010203 - 29	Licores introducidos	2,892,047,119.00	0.00	0.00	2,892,047,119.00	191,263,100.00	2,900,823,800.00	-8,776,681.00
05 - 0202010204 - 29	De Producción Extranjera	350,980,000.00	0.00	0.00	350,980,000.00	62,375,455.00	364,353,021.00	-13,373,021.00
05 - 02020103	IMPUESTO AL CONSUMO DE LICORES	1,787,170,306.00	0.00	0.00	1,787,170,306.00	144,561,924.00	1,524,829,339.00	262,340,967.00
05 - 0202010301 - 29	Licores Producidos en el Departamento	1,408,906,306.00	0.00	0.00	1,408,906,306.00	112,932,183.00	1,156,278,436.00	252,627,870.00
05 - 0202010302 - 29	Licores Nacionales	378,000,000.00	0.00	0.00	378,000,000.00	31,619,640.00	368,381,363.00	9,618,637.00
05 - 0202010303 - 29	Licores Extranjeros	264,000.00	0.00	0.00	264,000.00	10,101.00	169,540.00	94,460.00
05 - 02020104	SOBRETASA AL CONSUMO DE CIGARRILLOS Y TABACO ELABORADO	1,375,668,000.00	0.00	0.00	1,375,668,000.00	124,352,000.00	1,446,137,000.00	-70,469,000.00
05 - 0202010401 - 29	Cigarrillos y tabaco de fabricación nacional	1,375,668,000.00	0.00	0.00	1,375,668,000.00	124,352,000.00	1,446,137,000.00	-70,469,000.00
05 - 02020105	JUEGOS DE SUERTE Y AZAR	7,741,730,479.00	0.00	0.00	7,741,730,479.00	634,875,533.01	7,732,768,197.39	8,962,281.61
05 - 0202010501 - 29	Impuesto Utilidad Sorteos Ordinarios	2,429,998,698.00	0.00	0.00	2,429,998,698.00	218,824,200.00	2,530,608,240.00	-100,609,542.00
05 - 0202010502 - 29	Impuesto por Juegos y Apuestas Permanentes	3,298,871,060.00	0.00	0.00	3,298,871,060.00	243,300,162.00	2,972,576,782.00	326,294,278.00
05 - 0202010503 - 29	A Ganadores de Sorteos Ordinarios y Extraordinarios	898,781,058.00	0.00	0.00	898,781,058.00	114,982,411.00	1,566,728,108.00	-667,947,050.00
05 - 0202010504 - 29	Impuesto de Loterías Foráneas	316,079,663.00	0.00	0.00	316,079,663.00	27,535,816.50	308,222,456.00	7,857,207.00
05 - 0202010505 - 29	Premios Caducos (ley 1393/10)	798,000,000.00	0.00	0.00	798,000,000.00	30,232,943.51	354,632,611.39	443,367,388.61
05 - 0202010506 - 1128	Resoluciones 53 y 1313 de 2014 - Juegos novedosos - SUPERASTRO sin situación de fondos	0.00	0.00	0.00	0.00	0.00	0.00	0.00
05 - 0202010507 - 29	Juegos novedosos - Otros (Distintos a premios no cobrados)	0.00	0.00	0.00	0.00	0.00	0.00	0.00




GOBERNACION DEL CAUCA
Informe Mensual de Ejecucion de Ingresos

Hoja No. 8

Desde: 01/11/2014 Hasta: 30/11/2014
Vigencia Fiscal: 2014

Unidad Ejecutora: 05 - FONDO DEPARTAMENTAL DE SALUD

Identificación Presupuestal	Descripción	Presupuesto Inicial	Modificaciones		Presupuesto Definitivo	Recaudo Mes	Recaudo Acumulado	Saldo
			Adiciones	Reducciones				
05 - 02020701 - 30	PARTICIPACIONES - SALUD SGP-SALUD- Prestación de Servicios a la Población no Afiliada (C.S.F.)	40.930.679.153.00	0.00	0.00	40.930.679.153.00	0.00	8.343.986.374.00	32.586.692.779.00
05 - 02020702 - 31	SGP - SALUD - Aportes Patronales (S.S.F.)	7.818.579.129.00	0.00	87.789.742.00	7.730.789.387.00	0.00	7.027.990.352.00	702.799.035.00
05 - 02020703 - 32	SGP- Salud Pública	8.580.845.344.00	0.00	0.00	8.580.845.344.00	724.750.203.00	7.914.103.548.00	666.741.796.00
05 - 020208	PROGRAMAS NACIONALES (Salud Pública)	1.484.165.328.00	12.232.552.373.00	71.135.868.00	13.625.581.833.00	1.273.241.462.00	3.272.374.422.00	10.353.207.411.00
05 - 02020801 - 33	Campañas Directas - ETV	1.188.550.861.00	0.00	5.406.109.00	1.183.144.752.00	238.741.462.00	1.013.023.341.00	170.121.411.00
05 - 02020802 - 35	Campañas Antituberculosis y Control TBC	210.049.637.00	0.00	27.065.142.00	182.984.495.00	0.00	182.984.495.00	0.00
05 - 02020803 - 36	Control Lepra	65.564.830.00	0.00	38.664.617.00	26.900.213.00	0.00	26.900.213.00	0.00
05 - 02020806	Otros aportes programas nacionales	0.00	12.232.552.373.00	0.00	12.232.552.373.00	1.034.500.000.00	2.049.466.373.00	10.183.086.000.00
05 - 0202080601 - 1074	Ministerio de Salud y Protección Social Resolución No. 004710 del 13 de noviembre de 2013	0.00	2.069.000.000.00	0.00	2.069.000.000.00	0.00	0.00	2.069.000.000.00
05 - 0202080602 - 1075	Ministerio de Salud y Protección Social Resolución No. 000071 del 17 de enero de 2014	0.00	60.000.000.00	0.00	60.000.000.00	0.00	60.000.000.00	0.00
05 - 0202080603 - 1082	Ministerio de Salud y Protección Social Resolución No. 004874 del 22 de noviembre de 2013	0.00	6.880.886.000.00	0.00	6.880.886.000.00	0.00	0.00	6.880.886.000.00
05 - 0202080604 - 1085	Ministerio de salud y protección social resolución No 01019 del 27 de marzo de 2014	0.00	29.096.000.00	0.00	29.096.000.00	0.00	29.096.000.00	0.00
05 - 0202080606 - 1088	Ministerio de Salud y Protección Social Resolución No 000887 del 20 marzo de 2014	0.00	2.069.000.000.00	0.00	2.069.000.000.00	1.034.500.000.00	1.034.500.000.00	1.034.500.000.00
05 - 0202080607 - 1089	Ministerio de salud y Protección Social Res 002892 16 de jul 2014	0.00	993.500.000.00	0.00	993.500.000.00	0.00	794.800.000.00	198.700.000.00
05 - 0202080608 - 1090	Ministerio de Salud y protección Social Res 002741 8 jul 2014	0.00	131.070.373.00	0.00	131.070.373.00	0.00	131.070.373.00	0.00
05 - 020209	VENTA DE BIENES Y SERVICIOS	90.100.000.00	0.00	0.00	90.100.000.00	23.682.750.08	135.486.888.15	-45.386.888.15
05 - 02020902 - 51	Registros Profesionales y Otros	90.100.000.00	0.00	0.00	90.100.000.00	23.682.750.08	135.486.888.15	-45.386.888.15
05 - 020210	FONDO ROTATORIO DE ESTUPEFACIENTES	129.609.973.00	0.00	0.00	129.609.973.00	20.941.607.00	85.073.651.01	44.536.321.99
05 - 02021001 - 738	Venta de medicamentos de control	129.609.973.00	0.00	0.00	129.609.973.00	20.941.607.00	85.073.651.01	44.536.321.99




GOBERNACION DEL CAUCA
Informe Mensual de Ejecucion de Ingresos

Hoja No. 9

Desde: 01/11/2014 Hasta: 30/11/2014
Vigencia Fiscal: 2014

Unidad Ejecutora:05 - FONDO DEPARTAMENTAL DE SALUD

Identificación Presupuestal	Descripción	Presupuesto Inicial	Modificaciones		Presupuesto Definitivo	Recaldo Mes	Recaldo Acumulado	Saldo
			Adiciones	Reducciones				
05 - 0202110101 - 30	Excedentes financieros VIGENCIAS FUTURAS - SGP Prestación de Servicios Población Pobre no Asegurada	0.00	69,528,180,527.17	0.00	69,528,180,527.17	0.00	69,528,180,527.17	0.00
05 - 020211010102 - 29	VIGENCIAS FUTURAS - Rentas Ceditas	0.00	255,000,000.00	0.00	255,000,000.00	0.00	255,000,000.00	0.00
05 - 020211010103 - 1076	Ministerio de Salud y Protección Social. Resolución No. 004903 del 22 de noviembre de 2013	0.00	117,937,000.00	0.00	117,937,000.00	0.00	117,937,000.00	0.00
05 - 020211010104 - 30	SGP Prestación de Servicios Población Pobre no Asegurada	0.00	35,702,388,011.56	0.00	35,702,388,011.56	0.00	35,702,388,011.56	0.00
05 - 020211010105 - 31	SGP SALUD Aportes Patronales	0.00	398,873,972.00	0.00	398,873,972.00	0.00	398,873,972.00	0.00
05 - 020211010106 - 291	Rentas Ceditas	0.00	10,171,461,685.67	0.00	10,171,461,685.67	0.00	10,171,461,685.67	0.00
05 - 020211010107 - 32	SGP Salud Publica	0.00	5,362,273,408.73	0.00	5,362,273,408.73	0.00	5,362,273,408.73	0.00
05 - 020211010108 - 33	Campañas Directas E.T.V.	0.00	312,145,831.15	0.00	312,145,831.15	0.00	312,145,831.15	0.00
05 - 020211010109 - 35	Campaña Antituberculosos y Control TBC	0.00	250,180,319.62	0.00	250,180,319.62	0.00	250,180,319.62	0.00
05 - 020211010110 - 36	Control Lepra	0.00	52,956,325.00	0.00	52,956,325.00	0.00	52,956,325.00	0.00
05 - 020211010111 - 858	Resolucion 5233 de 2011 MSPS	0.00	88,455,501.00	0.00	88,455,501.00	0.00	88,455,501.00	0.00
05 - 020211010112 - 859	Resolucion 0474 de 2011 MSPS	0.00	239,398,215.00	0.00	239,398,215.00	0.00	239,398,215.00	0.00
05 - 020211010113 - 860	Resolucion 0450 de 2011 MSPS	0.00	82,308,577.02	0.00	82,308,577.02	0.00	82,308,577.02	0.00
05 - 020211010114 - 861	Resolucion 0461 de 2011 MSPS	0.00	72,589,585.00	0.00	72,589,585.00	0.00	72,589,585.00	0.00
05 - 020211010115 - 862	Resolucion 04743 de 2011 MSPS	0.00	218,495,000.00	0.00	218,495,000.00	0.00	218,495,000.00	0.00
05 - 020211010116 - 867	Resolucion 00472 de 2011 MSPS	0.00	1,577,000.00	0.00	1,577,000.00	0.00	1,577,000.00	0.00
05 - 020211010117 - 922	Resolucion 000403 de 2012 MSPS	0.00	40,000,000.00	0.00	40,000,000.00	0.00	40,000,000.00	0.00
05 - 020211010119 - 923	Resolucion 002568 de 2012 MSPS	0.00	51,770,000.00	0.00	51,770,000.00	0.00	51,770,000.00	0.00
05 - 020211010120 - 924	Resolucion 001982 de 2012 MSPS	0.00	24,800,000.00	0.00	24,800,000.00	0.00	24,800,000.00	0.00
05 - 020211010121 - 870	Resolucion 1030 de 2008 MSPS	0.00	64,401,256.00	0.00	64,401,256.00	0.00	64,401,256.00	0.00
05 - 020211010122 - 871	Resolucion 4119 de 2007 MSPS	0.00	1,000,000.00	0.00	1,000,000.00	0.00	1,000,000.00	0.00
05 - 020211010123 - 872	Resolucion 5432 de 2009 MSPS	0.00	2,242,598.00	0.00	2,242,598.00	0.00	2,242,598.00	0.00
05 - 020211010124 - 873	Resolucion 3399 de 2007 MSPS	0.00	24,345,000.00	0.00	24,345,000.00	0.00	24,345,000.00	0.00
05 - 020211010125 - 874	Resolucion 3460 de 2007 MSPS	0.00	20,459,249.00	0.00	20,459,249.00	0.00	20,459,249.00	0.00
05 - 020211010126 - 875	Resolucion 0897 de 2008 MSPS	0.00	53,966,437.00	0.00	53,966,437.00	0.00	53,966,437.00	0.00
05 - 020211010127 - 876	Resolucion 2769 de 2005 MSPS	0.00	45,351,090.85	0.00	45,351,090.85	0.00	45,351,090.85	0.00
05 - 020211010128 - 877	Resolucion 1155 de 2010 MSPS	0.00	299,517,060.30	0.00	299,517,060.30	0.00	299,517,060.30	0.00



GOBERNACION DEL CAUCA
Informe Mensual de Ejecucion de Ingresos

Hoja No. 10


Desde: 01/11/2014 Hasta: 30/11/2014

Vigencia Fiscal: 2014

Unidad Ejecutora:05 - FONDO DEPARTAMENTAL DE SALUD

Identificación Presupuestal	Descripción	Presupuesto Inicial	Modificaciones		Presupuesto Definitivo	Recaldo Mes	Recaldo Acumulado	Saldo
			Adiciones	Reducciones				
05 - 020211010131 - 880	Resolucion 3627 de 2008 MSPS	0.00	11,959,817.00	0.00	11,959,817.00	0.00	11,959,817.00	0.00
05 - 020211010132 - 881	Resolucion 4720 e 2009 MSPS	0.00	157,893,600.00	0.00	157,893,600.00	0.00	157,893,600.00	0.00
05 - 020211010133 - 786	Resolucion 5485 de 2010 MSPS	0.00	27,218,754.00	0.00	27,218,754.00	0.00	27,218,754.00	0.00
05 - 020211010134 - 789	Resolucion 5461 de 2010 MSPS	0.00	63,421,800.00	0.00	63,421,800.00	0.00	63,421,800.00	0.00
05 - 020211010135 - 804	Resolucion 4906 de 2009 MSPS	0.00	31,346,400.00	0.00	31,346,400.00	0.00	31,346,400.00	0.00
05 - 020211010136 - 805	Resolucion 0974 de 2010 MSPS	0.00	4,150,000.00	0.00	4,150,000.00	0.00	4,150,000.00	0.00
05 - 020211010137 - 833	Resolucio 5298 de 2010 MSPS	0.00	9,434,000.00	0.00	9,434,000.00	0.00	9,434,000.00	0.00
05 - 020211010138 - 841	Resolucion 1507 de 2011 MSPS	0.00	456,399,714.07	0.00	456,399,714.07	0.00	456,399,714.07	0.00
05 - 020211010139 - 985	Resolucion 0003876 de 2012	0.00	116,809,000.00	0.00	116,809,000.00	0.00	116,809,000.00	0.00
05 - 020211010140 - 998	Resolucion 0004255 de 2012 MSPS	0.00	107,390,100.00	0.00	107,390,100.00	0.00	107,390,100.00	0.00
05 - 020211010141 - 999	Resolucion 0004465 de 2012 MSPS	0.00	210,000,000.00	0.00	210,000,000.00	0.00	210,000,000.00	0.00
05 - 020211010142 - 1000	Resolucion 0004493 de 2012 MSPS	0.00	30,000,000.00	0.00	30,000,000.00	0.00	30,000,000.00	0.00
05 - 020211010143 - 1026	Resolucion 0001895 de 2013 MSPS	0.00	456,546,000.00	0.00	456,546,000.00	0.00	456,546,000.00	0.00
05 - 020211010144 - 1051	Resolucion 0002699 de 2013 MSPS	0.00	105,128,000.00	0.00	105,128,000.00	0.00	105,128,000.00	0.00
05 - 020211010145 - 1052	Resolucion 0003113 de 2013 MSPS	0.00	150,488,599.00	0.00	150,488,599.00	0.00	150,488,599.00	0.00
05 - 020211010146 - 986	Resolucion 0004109 de 2012 MSPS	0.00	41,000,000.00	0.00	41,000,000.00	0.00	41,000,000.00	0.00
05 - 020211010147 - 987	Resolucion 0004278 de 2012 MSPS	0.00	177,989,540.00	0.00	177,989,540.00	0.00	177,989,540.00	0.00
05 - 020211010148	Recursos de libre destinacion gubernacion del cauca	0.00	37,497,775.00	0.00	37,497,775.00	0.00	37,497,775.00	0.00
05 - 02021101014801 - 1003	Desarrollo programas	0.00	10,000,000.00	0.00	10,000,000.00	0.00	10,000,000.00	0.00
05 - 02021101014802 - 1003	Proyecto para mejorar la salud sexual y reproductiva	0.00	27,497,775.00	0.00	27,497,775.00	0.00	27,497,775.00	0.00
05 - 020211010149 - 85	Recursos FOSYGA	0.00	3,770,059,070.75	0.00	3,770,059,070.75	0.00	3,770,059,070.75	0.00
05 - 020211010150 - 51	Venta de bienes y servicios - Registros profesionales y otros	0.00	89,334,382.61	0.00	89,334,382.61	0.00	89,334,382.61	0.00
05 - 020211010151 - 738	Fondo Rotatorio Estupefacientes - Venta de medicamentos de control	0.00	192,691,347.84	0.00	192,691,347.84	0.00	192,691,347.84	0.00
05 - 020211010152 - 1086	Ministerio de salud y proteccion social resolucio No 04913 del 22 de noviembre de 2013.	0.00	98,000,000.00	0.00	98,000,000.00	0.00	98,000,000.00	0.00
05 - 020211010154 - 291	Premios caducos (Ley 1393/10)	0.00	0.00	0.00	0.00	0.00	0.00	0.00
05 - 020211010155 - 291	Juegos novedosos - Otros (Distintos a premios no cobrados)	0.00	0.00	0.00	0.00	0.00	0.00	0.00
05 - 02021102	RENDIMIENTOS POR OPERACIONES FINANCIERAS	1,659,431,913.00	0.00	0.00	1,659,431,913.00	138,480,336.93	1,817,757,475.24	-158,325,562.24
05 - 0202110201 - 29	Rendimientos Rentas Cedidas	204,000,000.00	0.00	0.00	204,000,000.00	8,939,631.92	90,347,200.18	113,652,799.82

PCT Enterprise Fecha Impresión: 17/11/2014 17:01:06




GOBERNACION DEL CAUCA
Informe Mensual de Ejecucion de Ingresos

Hoja No. 11

Desde: 01/11/2014 Hasta: 30/11/2014
Vigencia Fiscal: 2014

Unidad Ejecutora:05 - FONDO DEPARTAMENTAL DE SALUD

Identificación Presupuestal	Descripción	Presupuesto Inicial	Modificaciones		Presupuesto Definitivo	Recaldo Mes	Recaldo Acumulado	Saldo
			Adiciones	Reducciones				
05 - 0202110203 - 32	05 - 0202110203 - 32	300,000,000.00	0.00	0.00	300,000,000.00	47,649,171.59	245,538,504.01	54,461,495.99
05 - 0202110204 - 33	05 - 0202110204 - 33	219,000.00	0.00	0.00	219,000.00	12,732.35	520,094.46	-301,094.46
05 - 0202110207 - 85	05 - 0202110207 - 85	37,000,000.00	0.00	0.00	37,000,000.00	15,152,072.06	284,956,348.92	-247,956,348.92
05 - 020212	05 - 020212	0.00	920,000,000.00	0.00	920,000,000.00	33,000,000.00	680,000,000.00	240,000,000.00
05 - 02021201	05 - 02021201	0.00	650,000,000.00	0.00	650,000,000.00	33,000,000.00	620,000,000.00	30,000,000.00
05 - 0202120101 - 1092	05 - 0202120101 - 1092	0.00	40,000,000.00	0.00	40,000,000.00	0.00	40,000,000.00	0.00
05 - 0202120102 - 1092	05 - 0202120102 - 1092	0.00	15,000,000.00	0.00	15,000,000.00	0.00	15,000,000.00	0.00
05 - 0202120103 - 1092	05 - 0202120103 - 1092	0.00	30,000,000.00	0.00	30,000,000.00	0.00	30,000,000.00	0.00
05 - 0202120104 - 1092	05 - 0202120104 - 1092	0.00	120,000,000.00	0.00	120,000,000.00	0.00	120,000,000.00	0.00
05 - 0202120105 - 1092	05 - 0202120105 - 1092	0.00	30,000,000.00	0.00	30,000,000.00	0.00	30,000,000.00	0.00
05 - 0202120106 - 1092	05 - 0202120106 - 1092	0.00	30,000,000.00	0.00	30,000,000.00	0.00	30,000,000.00	0.00
05 - 0202120107 - 1092	05 - 0202120107 - 1092	0.00	30,000,000.00	0.00	30,000,000.00	0.00	30,000,000.00	0.00
05 - 0202120108 - 1092	05 - 0202120108 - 1092	0.00	20,000,000.00	0.00	20,000,000.00	0.00	20,000,000.00	0.00
05 - 0202120109 - 1092	05 - 0202120109 - 1092	0.00	20,000,000.00	0.00	20,000,000.00	0.00	20,000,000.00	0.00
05 - 0202120110 - 1092	05 - 0202120110 - 1092	0.00	30,000,000.00	0.00	30,000,000.00	0.00	30,000,000.00	0.00
05 - 0202120111 - 1092	05 - 0202120111 - 1092	0.00	252,000,000.00	0.00	252,000,000.00	0.00	252,000,000.00	0.00
05 - 0202120112 - 1092	05 - 0202120112 - 1092	0.00	11,000,000.00	0.00	11,000,000.00	33,000,000.00	33,000,000.00	-22,000,000.00
05 - 0202120113 - 1092	05 - 0202120113 - 1092	0.00	11,000,000.00	0.00	11,000,000.00	0.00	0.00	11,000,000.00
05 - 0202120114 - 1092	05 - 0202120114 - 1092	0.00	11,000,000.00	0.00	11,000,000.00	0.00	0.00	11,000,000.00
05 - 02021202	05 - 02021202	0.00	270,000,000.00	0.00	270,000,000.00	0.00	60,000,000.00	210,000,000.00
05 - 0202120201 - 1093	05 - 0202120201 - 1093	0.00	30,000,000.00	0.00	30,000,000.00	0.00	0.00	30,000,000.00
05 - 0202120202 - 1093	05 - 0202120202 - 1093	0.00	30,000,000.00	0.00	30,000,000.00	0.00	30,000,000.00	0.00
05 - 0202120203 - 1093	05 - 0202120203 - 1093	0.00	30,000,000.00	0.00	30,000,000.00	0.00	0.00	30,000,000.00
05 - 0202120204 - 1093	05 - 0202120204 - 1093	0.00	40,000,000.00	0.00	40,000,000.00	0.00	0.00	40,000,000.00
05 - 0202120205 - 1093	05 - 0202120205 - 1093	0.00	40,000,000.00	0.00	40,000,000.00	0.00	0.00	40,000,000.00
05 - 0202120206 - 1093	05 - 0202120206 - 1093	0.00	40,000,000.00	0.00	40,000,000.00	0.00	0.00	40,000,000.00
05 - 0202120207 - 1093	05 - 0202120207 - 1093	0.00	30,000,000.00	0.00	30,000,000.00	0.00	0.00	30,000,000.00
05 - 0202120208 - 1093	05 - 0202120208 - 1093	0.00	30,000,000.00	0.00	30,000,000.00	0.00	30,000,000.00	0.00




GOBERNACION DEL CAUCA
Informe Mensual de Ejecucion de Ingresos

Hoja No. 12
 Desde: 01/11/2014 Hasta: 30/11/2014
 Vigencia Fiscal: 2014

Unidad Ejecutora: 06 - FONDO DE PENSIONES TERRITORIAL

Identificación Presupuestal	Descripción	Presupuesto Inicial	Modificaciones		Presupuesto Definitivo	Recaudo Mes	Recaudo Acumulado	Saldo
			Adiciones	Reducciones				
06 - 02	FONDOS ESPECIALES	11,396,381,200.00	3,304,221,423.05	0.00	14,700,602,623.05	1,333,857,229.00	10,023,115,634.05	4,677,486,989.00
06 - 0203	FONDO DE PENSIONES TERRITORIALES	11,396,381,200.00	3,304,221,423.05	0.00	14,700,602,623.05	1,333,857,229.00	10,023,115,634.05	4,677,486,989.00
06 - 020301 - 69	Cuotas partes pensionales	800,000,000.00	0.00	0.00	800,000,000.00	18,098,943.00	22,750,330.00	777,249,670.00
06 - 020302 - 27	SGP - EDUCACION - Cancelacion de Prestaciones Sociales	10,596,381,200.00	2,631,516,568.00	0.00	13,227,897,768.00	1,315,758,286.00	9,327,660,449.00	3,900,237,319.00
06 - 020303	Recursos de capital	0.00	672,704,855.05	0.00	672,704,855.05	0.00	672,704,855.05	0.00
06 - 02030301 - 1016	Recursos del balance SGP Educacion Cancelacion de prestaciones sociales	0.00	672,704,855.05	0.00	672,704,855.05	0.00	672,704,855.05	0.00
	Total Unidad:	11,396,381,200.00	3,304,221,423.05	0.00	14,700,602,623.05	1,333,857,229.00	10,023,115,634.05	4,677,486,989.00



GOBERNACION DEL CAUCA
Informe Mensual de Ejecucion de Ingresos


Hoja No. 13

Desde: 01/11/2014 Hasta: 30/11/2014

Vigencia Fiscal: 2014

Unidad Ejecutora:07 - FONDO DE GESTION TRIBUTARIA

Identificación Presupuestal	Descripción	Presupuesto Inicial	Modificaciones		Presupuesto Definitivo	Recaudo Mes	Recaudo Acumulado	Saldo
			Adiciones	Reducciones				
07 - 02	FONDOS ESPECIALES	300,000,000.00	1,032,574,716.76	0.00	1,332,574,716.76	16,202,494.69	1,402,451,765.99	-69,877,049.23
07 - 0204	FONDO DE GESTION TRIBUTARIA	300,000,000.00	1,032,574,716.76	0.00	1,332,574,716.76	16,202,494.69	1,402,451,765.99	-69,877,049.23
07 - 020401 - 502	Venta de Bienes y Servicios	300,000,000.00	0.00	0.00	300,000,000.00	16,202,494.69	369,877,049.23	-69,877,049.23
07 - 020402 - 915	Convenio 017 de 2012 Federacion Nal Dptos	0.00	376,398,205.82	0.00	376,398,205.82	0.00	376,398,205.82	0.00
07 - 020403	RECURSOS DE CAPITAL	0.00	656,176,510.94	0.00	656,176,510.94	0.00	656,176,510.94	0.00
07 - 02040301 - 502	Recursos del Balance	0.00	656,176,510.94	0.00	656,176,510.94	0.00	656,176,510.94	0.00
	Total Unidad:	300,000,000.00	1,032,574,716.76	0.00	1,332,574,716.76	16,202,494.69	1,402,451,765.99	-69,877,049.23




GOBERNACION DEL CAUCA
Informe Mensual de Ejecucion de Ingresos

Hoja No. 14
 Desde: 01/11/2014 Hasta: 30/11/2014
 Vigencia Fiscal: 2014

Unidad Ejecutora:08 - FONDO DE SEGURIDAD CIUDADANA

Identificación Presupuestal	Descripción	Presupuesto Inicial	Modificaciones		Presupuesto Definitivo	Recaldo Mes	Recaldo Acumulado	Saldo
			Adiciones	Reducciones				
08 - 02	FONDOS ESPECIALES	505,424,721.00	1,426,239,283.50	0.00	1,931,664,004.50	108,311,200.70	3,617,223,808.71	-1,685,559,804.21
08 - 0205	FONDO DE SEGURIDAD	505,424,721.00	1,426,239,283.50	0.00	1,931,664,004.50	108,311,200.70	3,617,223,808.71	-1,685,559,804.21
08 - 020501 - 42	Contribución de Seguridad	505,424,721.00	0.00	0.00	505,424,721.00	108,311,200.70	2,190,984,525.21	-1,685,559,804.21
08 - 020503	RECURSOS DE CAPITAL	0.00	1,426,239,283.50	0.00	1,426,239,283.50	0.00	1,426,239,283.50	0.00
08 - 02050301 - 1077	Recursos de balance	0.00	1,426,239,283.50	0.00	1,426,239,283.50	0.00	1,426,239,283.50	0.00
Total Unidad:		505,424,721.00	1,426,239,283.50	0.00	1,931,664,004.50	108,311,200.70	3,617,223,808.71	-1,685,559,804.21




GOBERNACION DEL CAUCA
Informe Mensual de Ejecucion de Ingresos

Hoja No. 15
Desde: 01/11/2014 Hasta: 30/11/2014
Vigencia Fiscal: 2014

Unidad Ejecutora:09 - FONDO ROTATORIO AGROPECUARIO

Identificación Presupuestal	Descripción	Presupuesto Inicial	Modificaciones		Presupuesto Definitivo	Recaldo Mes	Recaldo Acumulado	Saldo
			Adiciones	Reducciones				
09 - 02	FONDOS ESPECIALES	53,800,915.00	61,482,383.79	0.00	115,283,298.79	240,000.00	144,220,214.79	-28,936,916.00
09 - 0206	FONDO ROTATORIO AGROPECUARIO	53,800,915.00	61,482,383.79	0.00	115,283,298.79	240,000.00	144,220,214.79	-28,936,916.00
09 - 020601 - 501	Venta de Bienes y Servicios	53,800,915.00	42,086,076.79	0.00	95,886,991.79	240,000.00	144,220,214.79	-48,333,223.00
09 - 020603	RECURSOS DE CAPITAL	0.00	19,396,307.00	0.00	19,396,307.00	0.00	0.00	19,396,307.00
09 - 02060301 - 501	Recursos del balance	0.00	19,396,307.00	0.00	19,396,307.00	0.00	0.00	19,396,307.00
	Total Unidad:	53,800,915.00	61,482,383.79	0.00	115,283,298.79	240,000.00	144,220,214.79	-28,936,916.00




GOBERNACION DEL CAUCA
Informe Mensual de Ejecucion de Ingresos

Hoja No. 16
Desde: 01/11/2014 Hasta: 30/11/2014
Vigencia Fiscal: 2014

Unidad Ejecutora: 10 - FONDO ROTATORIO DE LA SECRETARIA DE INFRAESTRUCTURA

Identificación Presupuestal	Descripción	Presupuesto Inicial	Modificaciones		Presupuesto Definitivo	Recaudo Mes	Recaudo Acumulado	Saldo
			Adiciones	Reducciones				
10 - 02	FONDOS ESPECIALES	20,000,000.00	26,970,883.21	0.00	46,970,883.21	2,213.82	26,991,070.11	19,979,813.10
10 - 0207	FONDO ROTATORIO DE LA SECRETARIA DE INFRAESTRUCTURA	20,000,000.00	26,970,883.21	0.00	46,970,883.21	2,213.82	26,991,070.11	19,979,813.10
10 - 020701 - 500	Venta de Bienes y Servicios	20,000,000.00	0.00	0.00	20,000,000.00	2,213.82	20,186.90	19,979,813.10
10 - 020703	RECURSOS DE CAPITAL	0.00	26,970,883.21	0.00	26,970,883.21	0.00	26,970,883.21	0.00
10 - 02070301 - 1078	Recursos del Balance	0.00	26,970,883.21	0.00	26,970,883.21	0.00	26,970,883.21	0.00
	Total Unidad:	20,000,000.00	26,970,883.21	0.00	46,970,883.21	2,213.82	26,991,070.11	19,979,813.10



GOBERNACION DEL CAUCA
Informe Mensual de Ejecucion de Ingresos


Hoja No. 17

Desde: 01/11/2014 Hasta: 30/11/2014

Vigencia Fiscal: 2014

Unidad Ejecutora: 11 - SISTEMA GENERAL DE REGALIAS

Identificación Presupuestal	Descripción	Presupuesto Inicial	Modificaciones		Presupuesto Definitivo	Recaudo Mes	Recaudo Acumulado	Saldo
			Adiciones	Reducciones				
11 - 11	SISTEMA GENERAL DE REGALIAS	0.00	348,446,002,252.00	9,931,812,184.00	338,514,190,068.00	440,097,952.00	311,103,430,110.37	27,410,759,957.63
11 - 1100 - 979	Disponibilidad Inicial Asignaciones Directas 2012	0.00	2,817,597,837.00	0.00	2,817,597,837.00	0.00	2,817,597,837.00	0.00
11 - 1101	ASIGNACIONES DIRECTAS	0.00	2,052,058,867.00	0.00	2,052,058,867.00	88,255,295.00	3,668,219,528.37	-1,616,160,661.37
11 - 110101 - 980	Asignaciones directas	0.00	1,850,496,340.00	0.00	1,850,496,340.00	0.00	3,466,657,001.37	-1,616,160,661.37
11 - 110102 - 1020	Cofinanciación Municipios Asignaciones directas	0.00	201,562,527.00	0.00	201,562,527.00	88,255,295.00	201,562,527.00	0.00
11 - 1102	RECURSOS PROVENIENTES DE FONDOS	0.00	342,888,769,592.00	9,931,812,184.00	332,956,957,408.00	351,842,657.00	303,930,036,789.00	29,026,920,619.00
11 - 110201 - 1014	Compensación Regional	0.00	122,356,379,338.00	2,128,567,594.00	120,227,811,744.00	0.00	96,079,841,328.00	24,147,970,416.00
11 - 110201 - 981	Compensación Regional	0.00	6,773,545,904.00	0.00	6,773,545,904.00	0.00	6,773,545,892.00	12.00
11 - 110202 - 1015	Desarrollo Regional	0.00	88,085,727,513.00	0.00	88,085,727,513.00	0.00	85,012,924,613.00	3,072,802,900.00
11 - 110202 - 982	Desarrollo Regional	0.00	33,098,517,603.00	1,041,386,590.00	32,057,131,013.00	0.00	32,424,150,936.00	-367,019,923.00
11 - 110203 - 1017	Fondo de ciencia, tecnología e innovación (Ctel)	0.00	43,196,750,457.00	6,761,858,000.00	36,434,892,457.00	0.00	36,434,892,457.00	0.00
11 - 110203 - 990	Fondo de ciencia, tecnología e innovación (Ctel)	0.00	34,317,780,996.00	0.00	34,317,780,996.00	0.00	34,317,780,996.00	0.00
11 - 110204 - 1018	Cofinanciación Municipios FCR-40%	0.00	4,713,717,246.00	0.00	4,713,717,246.00	55,941,951.00	4,175,403,662.00	538,313,584.00
11 - 110204 - 1019	Cofinanciación Municipios FCR-40%	0.00	10,346,350,535.00	0.00	10,346,350,535.00	295,900,706.00	8,711,496,905.00	1,634,853,630.00
11 - 1103	RECURSOS FUNCIONAMIENTO DEL SISTEMA	0.00	622,000,000.00	0.00	622,000,000.00	0.00	622,000,000.00	0.00
11 - 110301 - 910	Recursos para fortalecimiento de la Secretaría técnica de la OCAD	0.00	300,000,000.00	0.00	300,000,000.00	0.00	300,000,000.00	0.00
11 - 110301 - 939	Recursos para fortalecimiento de la Secretaría técnica de la OCAD	0.00	152,000,000.00	0.00	152,000,000.00	0.00	152,000,000.00	0.00
11 - 110302 - 942	Recursos fortalecimiento del sistema monitoreo seguimiento control y evaluación SMSCE	0.00	170,000,000.00	0.00	170,000,000.00	0.00	170,000,000.00	0.00
11 - 1104	RECURSOS DE CAPITAL	0.00	65,575,956.00	0.00	65,575,956.00	0.00	65,575,956.00	0.00
11 - 110402	Otros recursos de capital	0.00	65,575,956.00	0.00	65,575,956.00	0.00	65,575,956.00	0.00
11 - 11040201	Recursos del Balance	0.00	65,575,956.00	0.00	65,575,956.00	0.00	65,575,956.00	0.00
11 - 1104020101 - 988	Saldos sin comprometer SGR	0.00	1,975,956.00	0.00	1,975,956.00	0.00	1,975,956.00	0.00
11 - 1104020102 - 989	Compromisos pendientes de pago SGR	0.00	63,600,000.00	0.00	63,600,000.00	0.00	63,600,000.00	0.00
11 - 110403 - 1084	Rendimientos	0.00	0.00	0.00	0.00	0.00	0.00	0.00




GOBERNACION DEL CAUCA
Informe Mensual de Ejecucion de Ingresos

Hoja No. 18
 Desde: 01/11/2014 Hasta: 30/11/2014
 Vigencia Fiscal: 2014

Unidad Ejecutora:20 - GOBERNACION DEL DEPARTAMENTO - MUNICIPIO DE PADILLA

Identificación Presupuestal	Descripción	Presupuesto Inicial	Modificaciones		Presupuesto Definitivo	Recaldo Mes	Recaldo Acumulado	Saldo
			Adiciones	Reducciones				
20 - 04	RENTAS ADMINISTRADAS	331,171,020.00	105,165,106.99	0.00	436,336,126.99	18,511,590.00	260,477,063.00	175,859,063.99
20 - 0401	Rentas administradas SGP Agua potable y saneamiento Basico Municipio de Padilla	331,171,020.00	105,165,106.99	0.00	436,336,126.99	18,511,590.00	260,477,063.00	175,859,063.99
20 - 040101 - 1027	Con situacion de fondos	200,777,001.00	102,392,049.64	0.00	303,169,050.64	18,511,590.00	201,600,825.00	101,568,225.64
20 - 040102 - 1027	Sin situacion de fondos	130,394,019.00	2,773,057.35	0.00	133,167,076.35	0.00	58,876,238.00	74,290,838.35
	Total Unidad:	331,171,020.00	105,165,106.99	0.00	436,336,126.99	18,511,590.00	260,477,063.00	175,859,063.99



GOBERNACION DEL CAUCA
Informe Mensual de Ejecucion de Ingresos


Hoja No. 19

Desde: 01/11/2014 Hasta: 30/11/2014

Vigencia Fiscal: 2014

Unidad Ejecutora:22 - GOBERNACION DEL DEPARTAMENTO - MUNICIPIO DE PURACE

Identificación Presupuestal	Descripción	Presupuesto Inicial	Modificaciones		Presupuesto Definitivo	Recaldo Mes	Recaldo Acumulado	Saldo
			Adiciones	Reducciones				
22 - 04	RENTAS ADMINISTRADAS	770,026,960.00	668,257,397.00	0.00	1,438,284,357.00	79,299,610.00	1,240,035,326.00	198,249,031.00
22 - 0403	Rentas administradas SGP Agua potable y saneamiento Basico Municipio de Purace	770,026,960.00	668,257,397.00	0.00	1,438,284,357.00	79,299,610.00	1,240,035,326.00	198,249,031.00
22 - 040301 - 1029	Con situacion de fondos	471,741,253.00	662,219,529.50	0.00	1,133,960,782.50	79,299,610.00	1,083,723,342.00	50,237,440.50
22 - 040302 - 1029	Sin situacion de fondos	298,285,707.00	6,037,867.50	0.00	304,323,574.50	0.00	156,311,984.00	148,011,590.50
	Total Unidad:	770,026,960.00	668,257,397.00	0.00	1,438,284,357.00	79,299,610.00	1,240,035,326.00	198,249,031.00




GOBERNACION DEL CAUCA
Informe Mensual de Ejecucion de Ingresos

Hoja No. 20

Desde: 01/11/2014 Hasta: 30/11/2014
Vigencia Fiscal: 2014

Unidad Ejecutora: 23 - GOBERNACION DEL DEPARTAMENTO - MUNICIPIO DE LOPEZ DE MICAY

Identificación Presupuestal	Descripción	Presupuesto Inicial	Modificaciones		Presupuesto Definitivo	Recaudo Mes	Recaudo Acumulado	Saldo
			Adiciones	Reducciones				
23 - 04	RENTAS ADMINISTRADAS	997,637,078.00	695,399,570.00	0.00	1,693,036,648.00	68,476,723.00	1,426,336,835.00	266,699,813.00
23 - 0404	Rentas administradas SGP Agua potable y saneamiento Basico Municipio de Lopez de Micay	997,637,078.00	695,399,570.00	0.00	1,693,036,648.00	68,476,723.00	1,426,336,835.00	266,699,813.00
23 - 040401 - 1030	Con situacion de fondos	738,144,334.00	670,150,227.35	0.00	1,408,294,561.35	68,476,723.00	1,296,590,465.00	111,704,096.35
23 - 040402 - 1030	Sin situacion de fondos	259,492,744.00	25,249,342.65	0.00	284,742,086.65	0.00	129,746,370.00	154,995,716.65
	Total Unidad:	997,637,078.00	695,399,570.00	0.00	1,693,036,648.00	68,476,723.00	1,426,336,835.00	266,699,813.00



GOBERNACION DEL CAUCA
Informe Mensual de Ejecucion de Ingresos


Hoja No. 21

Desde: 01/11/2014 Hasta: 30/11/2014

Vigencia Fiscal: 2014

Unidad Ejecutora:25 - GOBERNACION DEL DEPARTAMENTO - MUNICIPIO DE BUENOS AIRES

Identificación Presupuestal	Descripción	Presupuesto Inicial	Modificaciones		Presupuesto Definitivo	Recaldo Mes	Recaldo Acumulado	Saldo
			Adiciones	Reducciones				
25 - 04	RENTAS ADMINISTRADAS	1.162.455.998,00	124.928.858,00	0,00	1.287.384.856,00	36.244,041,00	779.558,366,00	507.826.490,00
25 - 0406	Rentas administradas SGP Agua potable y saneamiento Basico Municipio de Buenos Aires	1.162.455.998,00	124.928.858,00	0,00	1.287.384.856,00	36.244,041,00	779.558,366,00	507.826.490,00
25 - 040601 - 1032	Con situacion de fondos	557.021.307,00	43.725.100,30	0,00	600.746.407,30	36.244,041,00	351.508,140,00	249.238.267,30
25 - 040602 - 1032	Sin situacion de fondos	605.434.691,00	81.203.757,70	0,00	686.638.448,70	0,00	428.050,226,00	258.588.222,70
	Total Unidad:	1.162.455.998,00	124.928.858,00	0,00	1.287.384.856,00	36.244,041,00	779.558,366,00	507.826.490,00




GOBERNACION DEL CAUCA
Informe Mensual de Ejecucion de Ingresos

Hoja No. 22
 Desde: 01/11/2014 Hasta: 30/11/2014
 Vigencia Fiscal: 2014

Unidad Ejecutora: 27 - GOBERNACION DEL DEPARTAMENTO - MUNICIPIO DE MIRANDA

Identificación Presupuestal	Descripción	Presupuesto Inicial	Modificaciones		Presupuesto Definitivo	Recaudo Mes	Recaudo Acumulado	Saldo
			Adiciones	Reducciones				
27 - 04	RENTAS ADMINISTRADAS	1,258,095,646.00	601,053,129.57	1,859,148,775.57	0.00	0.00	-688,147,837.23	688,147,837.23
27 - 0408	Rentas administradas SGP Agua potable y saneamiento Basico Municipio de Miranda	1,258,095,646.00	601,053,129.57	1,859,148,775.57	0.00	0.00	-688,147,837.23	688,147,837.23
27 - 040801 - 1034	Con situacion de fondos	909,660,955.00	601,053,129.57	1,510,714,084.57	0.00	0.00	-688,147,837.23	688,147,837.23
27 - 040802 - 1034	Sin situacion de fondos	348,434,691.00	0.00	348,434,691.00	0.00	0.00	0.00	0.00
	Total Unidad:	1,258,095,646.00	601,053,129.57	1,859,148,775.57	0.00	0.00	-688,147,837.23	688,147,837.23




GOBERNACION DEL CAUCA
Informe Mensual de Ejecucion de Ingresos

Hoja No. 24
Desde: 01/11/2014 Hasta: 30/11/2014
Vigencia Fiscal: 2014

Unidad Ejecutora:29 - GOBERNACION DEL DEPARTAMENTO - MUNICIPIO DE ALMAGUER

Identificación Presupuestal	Descripción	Presupuesto Inicial	Modificaciones		Presupuesto Definitivo	Recaldo Mes	Recaldo Acumulado	Saldo
			Adiciones	Reducciones				
29 - 04	RENTAS ADMINISTRADAS	1.219,742,584.00	1.855,563,919.96	0.00	3,075,306,503.96	104,701,656.00	2,970,604,847.96	104,701,656.00
29 - 0410	Rentas administradas SGP Agua potable y saneamiento Basico Municipio de Almaguer	1.219,742,584.00	1.855,563,919.96	0.00	3,075,306,503.96	104,701,656.00	2,970,604,847.96	104,701,656.00
29 - 041001 - 1036	Con situacion de fondos	1.219,742,584.00	1.855,563,919.96	0.00	3,075,306,503.96	104,701,656.00	2,970,604,847.96	104,701,656.00
	Total Unidad:	1.219,742,584.00	1.855,563,919.96	0.00	3,075,306,503.96	104,701,656.00	2,970,604,847.96	104,701,656.00




GOBERNACION DEL CAUCA
Informe Mensual de Ejecucion de Ingresos

Hoja No. 25
 Desde: 01/11/2014 Hasta: 30/11/2014
 Vigencia Fiscal: 2014

Unidad Ejecutora: 30 - GOBERNACION DEL DEPARTAMENTO - MUNICIPIO DE GUAPI

Identificación Presupuestal	Descripción	Presupuesto Inicial	Modificaciones		Presupuesto Definitivo	Recaldo Mes	Recaldo Acumulado	Saldo
			Adiciones	Reducciones				
30 - 04	RENTAS ADMINISTRADAS	1,543,434,366.00	792,597,931.43	0.00	2,336,032,297.43	182,891,208.00	1,949,147,052.43	386,885,245.00
30 - 0411	RENTAS administradas SGP Agua potable y saneamiento Basico Municipio de Guapi	1,543,434,366.00	792,597,931.43	0.00	2,336,032,297.43	182,891,208.00	1,949,147,052.43	386,885,245.00
30 - 041101 - 1037	Con situacion de fondos	1,177,944,969.00	749,540,598.23	0.00	1,927,485,567.23	182,891,208.00	1,661,327,335.43	266,158,231.80
30 - 041102 - 1037	Sin situacion de fondos	365,489,397.00	43,057,333.20	0.00	408,546,730.20	0.00	287,819,717.00	120,727,013.20
	Total Unidad:	1,543,434,366.00	792,597,931.43	0.00	2,336,032,297.43	182,891,208.00	1,949,147,052.43	386,885,245.00




GOBERNACION DEL CAUCA
Informe Mensual de Ejecucion de Ingresos

Hoja No. 26

Desde: 01/11/2014 Hasta: 30/11/2014
 Vigencia Fiscal: 2014

Unidad Ejecutora: 31 - GOBERNACION DEL DEPARTAMENTO - MUNICIPIO DE TORIBIO

Identificación Presupuestal	Descripción	Presupuesto Inicial	Modificaciones		Presupuesto Definitivo	Recaldo Mes	Recaldo Acumulado	Saldo
			Adiciones	Reducciones				
31 - 04	RENTAS ADMINISTRADAS	0.00	1,451,205,262.34	0.00	1,451,205,262.34	0.00	0.00	1,451,205,262.34
31 - 0401	Rentas administradas SGP Agua potable y saneamiento Basico Municipio de Padilla	0.00	0.00	0.00	0.00	0.00	0.00	0.00
31 - 040102 - 1096	Sin situacion de fondos	0.00	0.00	0.00	0.00	0.00	0.00	0.00
31 - 0412	Rentas Administradas SGP Agua Potable y Saneamiento Básico Municipio de Toribio	0.00	1,107,259,675.34	0.00	1,107,259,675.34	0.00	0.00	1,107,259,675.34
31 - 041201 - 1096	Con situación de fondos	0.00	841,556,230.34	0.00	841,556,230.34	0.00	0.00	841,556,230.34
31 - 041202 - 1096	Sin situación de fondos	0.00	265,703,445.00	0.00	265,703,445.00	0.00	0.00	265,703,445.00
31 - 0430	RECURSOS DE CAPITAL - MUNICIPIOS DESCERTIFICADOS	0.00	343,945,587.00	0.00	343,945,587.00	0.00	0.00	343,945,587.00
31 - 043001	RECURSOS DEL BALANCE	0.00	340,340,587.00	0.00	340,340,587.00	0.00	0.00	340,340,587.00
31 - 04300101 - 1097	Reservas Presupuestales	0.00	151,153,043.00	0.00	151,153,043.00	0.00	0.00	151,153,043.00
31 - 04300102 - 1098	Vigencias Anteriores	0.00	189,187,544.00	0.00	189,187,544.00	0.00	0.00	189,187,544.00
31 - 043002	OTROS RECURSOS DE CAPITAL	0.00	3,605,000.00	0.00	3,605,000.00	0.00	0.00	3,605,000.00
31 - 04300201 - 1099	Rendimientos Financieros	0.00	3,605,000.00	0.00	3,605,000.00	0.00	0.00	3,605,000.00
	Total Unidad:	0.00	1,451,205,262.34	0.00	1,451,205,262.34	0.00	0.00	1,451,205,262.34




GOBERNACION DEL CAUCA
Informe Mensual de Ejecucion de Ingresos

Hoja No. 27
Desde: 01/11/2014 Hasta: 30/11/2014
Vigencia Fiscal: 2014

Unidad Ejecutora:32 - GOBERNACION DEL DEPARTAMENTO - MUNICIPIO DE CALDONO

Identificación Presupuestal	Descripción	Presupuesto Inicial	Modificaciones		Presupuesto Definitivo	Recaldo Mes	Recaldo Acumulado	Saldo
			Adiciones	Reducciones				
32 - 04	RENTAS ADMINISTRADAS	0.00	2,429,614,688.00	0.00	2,429,614,688.00	0.00	0.00	2,429,614,688.00
32 - 0413	Rentas administradas SGP Agua Potable y Saneamiento Básico Municipio de Caldono	0.00	471,150,429.00	0.00	471,150,429.00	0.00	0.00	471,150,429.00
32 - 041301 - 1100	Con situación de Fondos	0.00	471,150,429.00	0.00	471,150,429.00	0.00	0.00	471,150,429.00
32 - 0430	RECURSOS DE CAPITAL - MUNICIPIOS DESCERTIFICADOS	0.00	1,958,464,259.00	0.00	1,958,464,259.00	0.00	0.00	1,958,464,259.00
32 - 043001	RECURSOS DEL BALANCE	0.00	1,958,464,259.00	0.00	1,958,464,259.00	0.00	0.00	1,958,464,259.00
32 - 04300101 - 1101	Reservas Presupuestales	0.00	21,441,200.00	0.00	21,441,200.00	0.00	0.00	21,441,200.00
32 - 04300102 - 1102	Vigencias Anteriores	0.00	1,780,120,254.00	0.00	1,780,120,254.00	0.00	0.00	1,780,120,254.00
32 - 04300103 - 1103	Vigencias expiradas	0.00	70,730,821.00	0.00	70,730,821.00	0.00	0.00	70,730,821.00
32 - 04300104 - 1104	Cuentas por pagar	0.00	86,171,984.00	0.00	86,171,984.00	0.00	0.00	86,171,984.00
	Total Unidad:	0.00	2,429,614,688.00	0.00	2,429,614,688.00	0.00	0.00	2,429,614,688.00



GOBERNACION DEL CAUCA
Informe Mensual de Ejecucion de Ingresos

Hoja No. 28

Desde: 01/11/2014 Hasta: 30/11/2014
 Vigencia Fiscal: 2014

Unidad Ejecutora: 33 - GOBERNACION DEL DEPARTAMENTO - MUNICIPIO DE CALOTO

Identificación Presupuestal	Descripción	Presupuesto Inicial	Modificaciones		Presupuesto Definitivo	Recaldo Mes	Recaldo Acumulado	Saldo
			Adiciones	Reducciones				
33 - 04	RENTAS ADMINISTRADAS	0.00	517,028,761.16	0.00	517,028,761.16	227,227,418.00	227,227,418.00	289,801,343.16
33 - 0414	Rentas administradas SGP Agua Potable y Saneamiento Basico Municipio de Caloto	0.00	517,028,761.16	0.00	517,028,761.16	227,227,418.00	227,227,418.00	289,801,343.16
33 - 041401 - 1105	Con situacion de Fondos	0.00	63,286,377.80	0.00	63,286,377.80	227,227,418.00	227,227,418.00	-163,941,040.20
33 - 041402 - 1105	Sin situacion de Fondos	0.00	453,742,383.36	0.00	453,742,383.36	0.00	0.00	453,742,383.36
	Total Unidad:	0.00	517,028,761.16	0.00	517,028,761.16	227,227,418.00	227,227,418.00	289,801,343.16