



GOBERNACION DEL CAUCA
Informe Mensual de Ejecucion de Ingresos


B

Hoja No. 1

Desde: 01/04/2014 Hasta: 30/04/2014
Vigencia Fiscal: 2014

Unidad Ejecutora:03 - GOBERNACION DEL CAUCA

Identificación Presupuestal	Descripción	Presupuesto Inicial	Modificaciones		Presupuesto Definitivo	Recaudo Mes	Recaudo Acumulado	Saldo
			Adiciones	Reducciones				
03 - 01	INGRESOS CORRIENTES	103,337,849,294.00	95,717,820,432.32	0.00	199,055,669,726.32	26,645,990,388.60	46,837,943,515.04	152,217,726,211.28
03 - 0101	INGRESOS TRIBUTARIOS	71,563,421,812.00	0.00	0.00	71,563,421,812.00	5,889,205,868.60	24,690,941,849.12	46,702,479,962.88
03 - 010101	IMPUESTOS DIRECTOS	10,742,513,781.00	0.00	0.00	10,742,513,781.00	1,112,977,854.60	5,107,694,146.44	5,634,829,634.56
03 - 01010101 - 20	Impuesto sobre vehículos automotores	3,930,983,379.00	0.00	0.00	3,930,983,379.00	509,059,479.60	2,573,242,501.44	1,357,740,877.56
03 - 01010102	Impuesto de registro	6,811,530,402.00	0.00	0.00	6,811,530,402.00	603,908,375.00	2,534,441,645.00	4,277,088,757.00
03 - 0101010201 - 20	Impuesto de registro de Libre Destinación	5,449,224,322.00	0.00	0.00	5,449,224,322.00	483,126,700.00	2,027,553,316.00	3,421,671,005.00
03 - 0101010202 - 01	Impuesto de Registro destinación específica - 20% FONPET	1,362,306,080.00	0.00	0.00	1,362,306,080.00	120,781,675.00	506,888,329.00	855,417,751.00
03 - 010102	IMPUESTOS INDIRECTOS	60,820,908,031.00	0.00	0.00	60,820,908,031.00	4,776,229,014.00	19,753,257,702.68	41,057,650,328.32
03 - 01010201	Impuesto al Consumo de Licores	26,295,973,267.00	0.00	0.00	26,295,973,267.00	1,561,912,086.00	7,914,274,417.00	18,382,698,850.00
03 - 0101020101	De Producción Nacional	25,579,540,583.00	0.00	0.00	25,579,540,583.00	1,493,333,086.00	7,668,851,417.00	17,910,689,166.00
03 - 010102010101	Producción en el Departamento	19,699,274,599.00	0.00	0.00	19,699,274,599.00	2,202,420,987.00	6,174,058,238.00	13,525,206,361.00
03 - 01010201010101 - 20	Producción en el Departamento Libre Destinación	19,699,274,599.00	0.00	0.00	19,699,274,599.00	2,202,420,987.00	6,174,058,238.00	13,525,206,361.00
03 - 010102010102	Otros de Producción Nacional	5,860,265,994.00	0.00	0.00	5,860,265,994.00	-709,087,901.00	1,494,783,179.00	4,385,482,805.00
03 - 01010201010201 - 20	Otros de Producción Nacional Libre Destinación	1,000,000,000.00	0.00	0.00	1,000,000,000.00	-1,226,437,487.00	182,412,002.00	817,587,998.00
03 - 01010201010202 - 20	Licores Introducidos	4,860,265,994.00	0.00	0.00	4,860,265,994.00	517,349,566.00	1,312,371,177.00	3,567,894,807.00
03 - 0101020102	De Producción Extranjera	717,432,684.00	0.00	0.00	717,432,684.00	63,579,000.00	245,423,000.00	472,009,684.00
03 - 010102010201 - 20	Otros de Producción Extranjera Libre Destinación	717,432,684.00	0.00	0.00	717,432,684.00	63,579,000.00	245,423,000.00	472,009,684.00
03 - 01010202	Cerveza	15,134,204,658.00	0.00	0.00	15,134,204,658.00	1,500,336,000.00	5,316,754,000.00	9,817,450,658.00
03 - 0101020201	Cerveza producción nacional	15,034,204,658.00	0.00	0.00	15,034,204,658.00	1,496,582,000.00	5,302,555,000.00	9,731,649,658.00
03 - 010102020101 - 20	Cerveza Producción Nacional Libre Destinación	15,034,204,658.00	0.00	0.00	15,034,204,658.00	1,496,582,000.00	5,302,555,000.00	9,731,649,658.00
03 - 0101020202	Cerveza producción extranjera	100,000,000.00	0.00	0.00	100,000,000.00	3,754,000.00	14,199,000.00	85,801,000.00
03 - 010102020201 - 20	Cerveza Producción Extranjera Libre Destinación	100,000,000.00	0.00	0.00	100,000,000.00	3,754,000.00	14,199,000.00	85,801,000.00
03 - 01010203	Cigarrillos y Tabaco	6,354,061,929.00	0.00	0.00	6,354,061,929.00	358,642,000.00	1,217,722,172.00	5,136,339,757.00
03 - 0101020301	De Fabricación Nacional	5,952,617,407.00	0.00	0.00	5,952,617,407.00	358,642,000.00	1,208,631,172.00	4,743,986,235.00
03 - 010102030101 - 20	De Fabricación Nacional Libre Destinación	4,871,638,792.00	0.00	0.00	4,871,638,792.00	301,260,000.00	1,014,291,000.00	3,857,347,792.00
03 - 010102030102 - 58	De Fabricación Nacional - Deporte	1,080,978,615.00	0.00	0.00	1,080,978,615.00	57,382,000.00	194,340,172.00	686,638,443.00
03 - 0101020302	De Fabricación Extranjera	401,444,522.00	0.00	0.00	401,444,522.00	0.00	9,091,000.00	392,353,522.00
03 - 010102030201 - 20	De Fabricación Extranjera Libre Destinación	348,924,522.00	0.00	0.00	348,924,522.00	0.00	9,091,000.00	339,833,522.00



GOBERNACION DEL CAUCA

Informe Mensual de Ejecucion de Ingresos

Hoja No. 2

Desde: 01/04/2014 Hasta: 30/04/2014


Vigencia Fiscal: 2014

Unidad Ejecutora:03 - GOBERNACION DEL CAUCA

Identificación Presupuestal	Descripción	Presupuesto Inicial	Modificaciones		Presupuesto Definitivo	Recaldo Mes	Recaldo Acumulado	Saldo
			Adiciones	Reducciones				
03 - 010102030202 - 58	De Fabricación Extranjera - Deporte	52,520,000.00	0.00	0.00	52,520,000.00	0.00	0.00	52,520,000.00
03 - 01010204 - 20	Dequello de Ganado Mayor	681,274,830.00	0.00	0.00	681,274,830.00	66,110,020.00	262,958,834.00	418,305,995.00
03 - 01010205	Sobretasa a la Gasolina	7,252,290,185.00	0.00	0.00	7,252,290,185.00	823,988,000.00	2,751,722,000.00	4,500,568,185.00
03 - 0101020501 - 20	Sobretasa a la Gasolina Libre Destinación	6,889,675,676.00	0.00	0.00	6,889,675,676.00	782,788,600.00	2,614,135,900.00	4,275,539,776.00
03 - 0101020502 - 52	Sobretasa a la Gasolina Destinación Especifica	362,614,509.00	0.00	0.00	362,614,509.00	41,199,400.00	137,566,100.00	225,028,409.00
03 - 01010206	Estampillas	5,102,103,162.00	0.00	0.00	5,102,103,162.00	465,240,908.00	2,289,816,279.68	2,812,286,882.32
03 - 0101020602 - 781	Estampilla Pro- Desarrollo Deptal	2,967,933,288.00	0.00	0.00	2,967,933,288.00	270,205,841.00	1,364,998,622.34	1,602,934,665.66
03 - 0101020603 - 783	Estampilla Pro-Electrificación Rural	1,684,169,874.00	0.00	0.00	1,684,169,874.00	151,757,467.00	785,136,557.34	899,033,316.66
03 - 0101020604 - 782	Estampilla Pro-Cultura	450,000,000.00	0.00	0.00	450,000,000.00	43,277,600.00	139,681,100.00	310,318,900.00
03 - 0102	INGRESOS NO TRIBUTARIOS	31,774,427,482.00	95,717,820,432.32	0.00	127,492,247,914.32	20,756,783,520.00	21,977,001,665.92	105,515,246,248.40
03 - 010201	TASAS MULTAS CONTRIBUCIONES	917,938,963.00	0.00	0.00	917,938,963.00	49,187,068.00	348,934,766.92	569,004,196.08
03 - 01020101	TASAS	907,938,963.00	0.00	0.00	907,938,963.00	49,187,068.00	348,934,766.92	569,004,196.08
03 - 0102010102 - 20	Arrendamientos y alquileres	52,223,216.00	0.00	0.00	52,223,216.00	4,487,749.00	65,574,233.00	-13,351,017.00
03 - 0102010103 - 20	Certificados, constancias y fotocopias	85,000,000.00	0.00	0.00	85,000,000.00	1,332,000.00	8,079,525.00	76,920,475.00
03 - 0102010104 - 20	Pasaportes	270,000,000.00	0.00	0.00	270,000,000.00	22,880,000.00	112,566,000.00	157,404,000.00
03 - 0102010105 - 618	Venta de Bienes y Servicios Instituciones Educativas	500,715,747.00	0.00	0.00	500,715,747.00	20,487,319.00	162,665,008.92	338,030,738.08
03 - 01020102	MULTAS Y SANCIONES	10,000,000.00	0.00	0.00	10,000,000.00	0.00	0.00	10,000,000.00
03 - 0102010201 - 20	Multas y sanciones	10,000,000.00	0.00	0.00	10,000,000.00	0.00	0.00	10,000,000.00
03 - 010202	TRANSFERENCIAS CORRIENTES	403,871,653.00	0.00	0.00	403,871,653.00	0.00	0.00	403,871,653.00
03 - 01020201 - 520	Cuentas de fiscalización Entidades descentralizadas	403,871,653.00	0.00	0.00	403,871,653.00	0.00	0.00	403,871,653.00
03 - 010203	TRANSFERENCIAS DE CAPITAL	30,452,616,866.00	95,717,820,432.32	0.00	126,170,437,298.32	20,707,566,452.00	21,628,066,899.00	104,542,370,399.32
03 - 01020301	TRANSFERENCIAS NACIONALES	30,452,616,866.00	95,499,561,548.32	0.00	125,952,178,414.32	20,707,566,452.00	21,628,066,899.00	104,324,511,515.32
03 - 01020301	TRANSFERENCIAS NACIONALES	0.00	35,000,000.00	0.00	35,000,000.00	0.00	35,000,000.00	0.00
03 - 01020301	TRANSFERENCIAS NACIONALES	0.00	68,459,539,730.00	0.00	68,459,539,730.00	0.00	0.00	68,459,539,730.00
03 - 0102030101 - 784	Sobretasa al ACPM	3,526,854,052.00	0.00	0.00	3,526,854,052.00	307,840,399.00	1,193,310,846.00	2,333,543,206.00
03 - 0102030102	IVA Telefonía celular	1,908,658,594.00	0.00	0.00	1,908,658,594.00	2,062,254,538.00	2,062,254,538.00	-153,595,944.00
03 - 010203010201 - 24	IVA Telefonía celular cultura	954,329,297.00	0.00	0.00	954,329,297.00	1,031,127,269.00	1,031,127,269.00	-76,797,972.00
03 - 010203010202 - 1012	IVA Telefonía celular deportes	0.00	0.00	0.00	0.00	0.00	0.00	0.00
03 - 010203010202 - 59	IVA Telefonía celular deportes	954,329,297.00	0.00	0.00	954,329,297.00	1,031,127,269.00	1,031,127,269.00	-76,797,972.00
03 - 0102030103 - 665	SGP Agua Potable y Saneamiento Básico	8,345,869,440.00	0.00	0.00	8,345,869,440.00	2,174,960,285.00	2,174,960,285.00	6,170,909,155.00

PCT Enterprise

Fecha Impresión: 21/05/2014 9:01:52



GOBERNACION DEL CAUCA

Informe Mensual de Ejecucion de Ingresos


Hoja No. 3

Desde: 01/04/2014 Hasta: 30/04/2014

Vigencia Fiscal: 2014

Unidad Ejecutora:03 - GOBERNACION DEL CAUCA

Identificación Presupuestal	Descripción	Presupuesto Inicial	Modificaciones		Presupuesto Definitivo	Recaldo Mes	Recaldo Acumulado	Saldo
			Adiciones	Reducciones				
03 - 0102030104 - 1025	Programa PAE	16.671.234,780.00	0.00	0.00	16.671.234,780.00	0.00	0.00	16.671.234,780.00
03 - 0102030105	Cofinanciación	0.00	8,642,000,000.00	0.00	8,642,000,000.00	4,321,000,000.00	4,321,000,000.00	4,321,000,000.00
03 - 010203010503 - 1051	Convenio Interadministrativo 1083	0.00	8,642,000,000.00	0.00	8,642,000,000.00	4,321,000,000.00	4,321,000,000.00	4,321,000,000.00
03 - 010203010504 - 898	Conv Interactivo Dpto FONADE (SSF) No. 2121660	0.00	0.00	0.00	0.00	0.00	0.00	0.00
03 - 0102030109 - 886	Acuerdo 063 de 2010 FNR Las Guacas	0.00	3,520,251,525.32	0.00	3,520,251,525.32	1,480,541,230.00	1,480,541,230.00	2,039,710,295.32
03 - 0102030110 - 1053	Convenio 3076 de 2013 INVIVAS	0.00	1,053,000,000.00	0.00	1,053,000,000.00	0.00	0.00	1,053,000,000.00
03 - 0102030111 - 1045	Convenio 1291 de 2013 MEN	0.00	10,361,000,000.00	0.00	10,361,000,000.00	10,361,000,000.00	10,361,000,000.00	0.00
03 - 0102030112 - 1063	Resolución 122 de 2014 Margen comercialización	0.00	45,715,703.00	0.00	45,715,703.00	0.00	0.00	45,715,703.00
03 - 0102030115 - 1055	Convenio 2133766 FONADE SSF	0.00	562,333,187.00	0.00	562,333,187.00	0.00	0.00	562,333,187.00
03 - 0102030116 - 1056	Convenio 2133579 FONADE SSF	0.00	258,257,387.00	0.00	258,257,387.00	0.00	0.00	258,257,387.00
03 - 0102030117 - 1057	Convenio 2133626 FONADE SSF	0.00	232,500,000.00	0.00	232,500,000.00	0.00	0.00	232,500,000.00
03 - 0102030118 - 1058	Convenio 2133693 FONADE SSF	0.00	309,690,000.00	0.00	309,690,000.00	0.00	0.00	309,690,000.00
03 - 0102030119 - 1059	Convenio 2133901 FONADE SSF	0.00	279,000,000.00	0.00	279,000,000.00	0.00	0.00	279,000,000.00
03 - 0102030120 - 1060	Convenio 2133574 FONADE SSF	0.00	93,000,000.00	0.00	93,000,000.00	0.00	0.00	93,000,000.00
03 - 0102030121 - 1061	Convenio 2133577 FONADE SSF	0.00	116,250,000.00	0.00	116,250,000.00	0.00	0.00	116,250,000.00
03 - 0102030122 - 1062	Convenio 2133456 FONADE SSF	0.00	465,000,000.00	0.00	465,000,000.00	0.00	0.00	465,000,000.00
03 - 0102030123 - 1071	Convenio 2133584 FONADE SSF	0.00	162,750,000.00	0.00	162,750,000.00	0.00	0.00	162,750,000.00
03 - 0102030124 - 1083	Convenio 2122383 FONADE SSF	0.00	904,674,016.00	0.00	904,674,016.00	0.00	0.00	904,674,016.00
03 - 01020303	TRANSEFERENCIAS MUNICIPALES	0.00	217,858,884.00	0.00	217,858,884.00	0.00	0.00	217,858,884.00
03 - 0102030301	Cofinanciación	0.00	217,858,884.00	0.00	217,858,884.00	0.00	0.00	217,858,884.00
03 - 010203030114 - 1052	Convenio 1083 de 2013 Municipios	0.00	217,858,884.00	0.00	217,858,884.00	0.00	0.00	217,858,884.00
03 - 03	RECURSOS DE CAPITAL	905,444,412.00	87,675,156,772.44	0.00	88,560,601,184.44	16,407,854,528.86	46,193,380,500.20	42,357,220,694.24
03 - 0301	RECURSOS DEL CREDITO	0.00	10,388,748,483.49	0.00	10,388,748,483.49	0.00	1,000,000,000.00	9,388,748,483.49
03 - 030101	Recursos del crédito interno	0.00	10,388,748,483.49	0.00	10,388,748,483.49	0.00	1,000,000,000.00	9,388,748,483.49
03 - 03010101 - 907	Entidades financieras	0.00	10,388,748,483.49	0.00	10,388,748,483.49	0.00	1,000,000,000.00	9,388,748,483.49
03 - 0302	OTROS RECURSOS DE CAPITAL	905,444,412.00	77,286,408,288.95	0.00	78,191,852,700.95	16,407,854,528.86	45,193,380,500.20	32,993,472,200.75
03 - 030201	Recursos del Balance	0.00	69,355,706,016.78	0.00	69,355,706,016.78	16,274,436,563.19	44,364,628,689.97	24,991,077,329.81
03 - 030201	Recursos del Balance	0.00	3,881,924,296.77	0.00	3,881,924,296.77	0.00	3,881,924,296.77	0.00
03 - 030201	Recursos del Balance	0.00	5,167,614,248.51	0.00	5,167,614,248.51	0.00	0.00	5,167,614,248.51
03 - 03020101	VIGENCIAS FUTURAS APROBADAS	0.00	20,314,795,195.31	0.00	20,314,795,195.31	0.00	16,928,681,855.01	3,386,113,340.30
03 - 0302010101 - 906	Convenio Interadministrativo - Dpto - FONADE - Sin Situación de Fondos	0.00	401,709,966.50	0.00	401,709,966.50	0.00	0.00	401,709,966.50



GOBERNACION DEL CAUCA
Informe Mensual de Ejecucion de Ingresos


Hoja No. 4

Desde: 01/04/2014 Hasta: 30/04/2014

Vigencia Fiscal: 2014

Unidad Ejecutora:03 - GOBERNACION DEL CAUCA

Identificación Presupuestal	Descripción	Presupuesto Inicial	Modificaciones		Presupuesto Definitivo	Recaudo Mes	Recaudo Acumulado	Saldo
			Adiciones	Reducciones				
03 - 0302010102 - 895	Superávit fiscal recursos propios	0.00	16,928,681,855.01	0.00	16,928,681,855.01	0.00	16,928,681,855.01	0.00
03 - 0302010103 - 997	Superávit fiscal recursos propios exc. Licorera	0.00	212,768,508.64	0.00	212,768,508.64	0.00	0.00	212,768,508.64
03 - 0302010104 - 937	Superávit fiscal estampilla pro electrificación	0.00	271,828,052.00	0.00	271,828,052.00	0.00	0.00	271,828,052.00
03 - 0302010105 - 2021	Convenio FONADE No 2131631 S.S.F	0.00	1,187,556,813.16	0.00	1,187,556,813.16	0.00	0.00	1,187,556,813.16
03 - 0302010106 - 1040	Convenio 2029 de 2013 INVIAS	0.00	1,312,250,000.00	0.00	1,312,250,000.00	0.00	0.00	1,312,250,000.00
03 - 03020102 - 941	Pasivo Pensional	0.00	532,103,932.42	0.00	532,103,932.42	532,103,932.42	532,103,932.42	0.00
03 - 03020105 - 997	Superávit fiscal recursos propios Exc Licorera	0.00	3,268,697,805.76	0.00	3,268,697,805.76	0.00	3,268,697,805.76	0.00
03 - 03020105 - 931	Acuerdo de pago Nacion Dpto Deudas laborales sector docente	0.00	11,084,501,360.00	0.00	11,084,501,360.00	11,084,501,360.00	11,084,501,360.00	0.00
03 - 03020107 - 1050	Convenio 2780 INVIAS	0.00	13,789,737,279.00	0.00	13,789,737,279.00	0.00	0.00	13,789,737,279.00
03 - 03020107 - 937	Convenio 2780 INVIAS	0.00	2,460,783,401.40	0.00	2,460,783,401.40	0.00	2,460,783,401.40	0.00
03 - 03020108 - 1052	RB Convenio Interadministrativo 1083 de 2013 MEN aporte MPios	0.00	0.00	0.00	0.00	0.00	0.00	0.00
03 - 03020108 - 1053	RB Convenio Interadministrativo 1083 de 2013 MEN aporte MPios	0.00	0.00	0.00	0.00	0.00	0.00	0.00
03 - 03020108 - 1070	RB Convenio Interadministrativo 1083 de 2013 MEN aporte MPios	0.00	281,664,891.00	0.00	281,664,891.00	0.00	281,664,891.00	0.00
03 - 03020111 - 930	Convenio 570 de 2011 MPios	0.00	0.00	0.00	0.00	0.00	0.00	0.00
03 - 03020112 - 929	Excedentes de regalías directas margen de comercialización	0.00	775,906,974.00	0.00	775,906,974.00	775,906,974.00	775,906,974.00	0.00
03 - 03020114 - 991	Superávit fiscal estampilla prodesarrollo	0.00	4,993,987,192.61	0.00	4,993,987,192.61	0.00	4,993,987,192.61	0.00
03 - 03020115 - 896	Superávit fiscal recursos propios	0.00	0.00	0.00	0.00	0.00	0.00	0.00
03 - 03020117 - 885	RB Acuerdo 063 de 2010	0.00	0.00	0.00	0.00	0.00	0.00	0.00
03 - 03020120 - 1010	RB Escuela de capacitación	0.00	156,376,978.00	0.00	156,376,978.00	0.00	156,376,978.00	0.00
03 - 03020121 - 1079	RB Convenio 644/13	0.00	1,800,000,000.00	0.00	1,800,000,000.00	0.00	0.00	1,800,000,000.00
03 - 03020122 - 1080	RB Recursos Unidad al Gestion Riesgo Desastres	0.00	0.00	0.00	0.00	0.00	0.00	0.00
03 - 03020128 - 1091	RB Iva Celular cultura	0.00	847,612,462.00	0.00	847,612,462.00	0.00	0.00	847,612,462.00
03 - 03020137 - 937	RB estampilla proelectrificación	0.00	0.00	0.00	0.00	0.00	0.00	0.00
03 - 030203	Rendimientos por Operaciones Financieras	905,444,412.00	0.00	0.00	905,444,412.00	133,417,965.67	556,751,813.23	348,692,598.77
03 - 03020301 - 520	Inversiones	1,500,000.00	0.00	0.00	1,500,000.00	0.00	0.00	1,500,000.00
03 - 03020301 - 765	Inversiones	903,944,412.00	0.00	0.00	903,944,412.00	133,417,965.67	556,751,813.23	347,192,598.77




GOBERNACION DEL CAUCA
Informe Mensual de Ejecucion de Ingresos

Hoja No. 5

Desde: 01/04/2014 Hasta: 30/04/2014
 Vigencia Fiscal: 2014

Unidad Ejecutora:03 - GOBERNACION DEL CAUCA

Identificación Presupuestal	Descripción	Presupuesto Inicial	Modificaciones		Presupuesto Definitivo	Recaudo Mes	Recaudo Acumulado	Saldo
			Adiciones	Reducciones				
03 - 030205 - 995	Remanentes Extinta DDSL	0.00	6,808,020,749.99	0.00	6,808,020,749.99	0.00	0.00	6,808,020,749.99
03 - 030206 - 1054	Reintegró dirección Dipal de salud liquidad	0.00	850,681,522.18	0.00	850,681,522.18	0.00	0.00	850,681,522.18
03 - 030208 - 1073	Venta de bienes inmuebles	0.00	272,000,000.00	0.00	272,000,000.00	0.00	272,000,000.00	0.00
Total Unidad:		104,243,293,706.00	183,392,977,204.76	0.00	287,636,270,910.76	43,053,844,917.46	93,031,324,015.24	194,604,945,895.52



GOBERNACION DEL CAUCA
Informe Mensual de Ejecucion de Ingresos

Hoja No. 6

Desde: 01/04/2014 Hasta: 30/04/2014

Vigencia Fiscal: 2014

Unidad Ejecutora:04 - FONDO EDUCATIVO DEPARTAMENTAL

Identificación Presupuestal	Descripción	Presupuesto Inicial	Modificaciones		Presupuesto Definitivo	Recaudo Mes	Recaudo Acumulado	Saldo
			Adiciones	Reducciones				
04 - 02	FONDOS ESPECIALES	405,035,735,305.00	42,317,823,856.68	0.00	447,403,559,161.68	35,246,161,986.50	144,640,333,396.15	302,763,225,765.53
04 - 0201	FONDO DEPARTAMENTAL DE EDUCACION-	405,035,735,305.00	42,317,823,856.68	0.00	447,403,559,161.68	35,246,161,986.50	144,640,333,396.15	302,763,225,765.53
04 - 020101	TRANSFERENCIAS DE LA NACION SGP EDUCACION	405,035,735,305.00	42,317,823,856.68	0.00	447,403,559,161.68	35,246,161,986.50	144,640,333,396.15	302,763,225,765.53
04 - 02010101	SGP PRESTACION DEL SERVICIO PRESTACION DEL SERVICIO SGP CON SITUACION DE FONDOS	399,276,196,517.00	23,651,354,737.00	0.00	422,927,551,254.00	35,125,813,472.00	144,352,433,650.00	278,575,127,604.00
04 - 0201010101	Cuota de Administracion	7,837,152,853.00	511,594,043.00	0.00	8,348,746,896.00	593,518,385.26	2,374,073,541.04	5,974,673,354.96
04 - 020101010102	Poblacion atendida	330,407,043,664.00	23,139,770,694.00	0.00	353,546,814,358.00	29,082,400,877.74	120,607,229,564.96	232,939,584,793.04
04 - 0201010102	PRESTACION DEL SERVICIO SGP SIN SITUACION DE FONDOS	61,032,000,000.00	0.00	0.00	61,032,000,000.00	5,449,894,209.00	21,371,130,544.00	39,650,859,455.00
04 - 020101010201	Aportes patronales del sector docente	42,100,000,000.00	0.00	0.00	42,100,000,000.00	3,775,550,213.00	14,673,754,560.00	27,426,245,440.00
04 - 020101010202	Descuentos de docentes	18,932,000,000.00	0.00	0.00	18,932,000,000.00	1,674,343,996.00	6,697,375,924.00	12,234,624,016.00
04 - 02010102	RECURSOS DE CAPITAL	5,809,538,788.00	18,666,459,119.68	0.00	24,475,997,907.68	120,348,514.50	287,899,746.15	24,188,098,161.53
04 - 0201010201	RECURSOS DEL BALANCE	5,359,538,788.00	18,212,127,500.28	0.00	23,571,666,288.28	0.00	0.00	23,571,666,288.28
04 - 020101020101	Excedentes financieros SGP educacion	5,359,538,788.00	18,212,127,500.28	0.00	23,571,666,288.28	0.00	0.00	23,571,666,288.28
04 - 0201010202	Rendimientos por operaciones financieras	450,000,000.00	454,331,619.40	0.00	904,331,619.40	120,348,514.50	287,899,746.15	616,431,873.25
04 - 020103	OTROS RECURSOS DE CAPITAL	0.00	0.00	0.00	0.00	0.00	0.00	0.00
04 - 020103	OTROS RECURSOS DE CAPITAL	0.00	0.00	0.00	0.00	0.00	0.00	0.00
	Total Unidad:	405,035,735,305.00	42,317,823,856.68	0.00	447,403,559,161.68	35,246,161,986.50	144,640,333,396.15	302,763,225,765.53



GOBERNACION DEL CAUCA

Informe Mensual de Ejecucion de Ingresos

Hoja No. 7

Desde: 01/04/2014 Hasta: 30/04/2014

Vigencia Fiscal: 2014

Unidad Ejecutora:05 - FONDO DEPARTAMENTAL DE SALUD

Identificación Presupuestal	Descripción	Presupuesto Inicial	Modificaciones		Presupuesto Definitivo	Recaudo Mes	Recaudo Acumulado	Saldo
			Adiciones	Reducciones				
05-02	FONDOS ESPECIALES	89,780,642,009.00	78,440,066,527.17	0.00	168,220,708,536.17	62,119,447,662.68	79,614,478,959.59	88,606,229,576.58
05-0202	FONDO DEPARTAMENTAL DE SALUD	89,780,642,009.00	78,440,066,527.17	0.00	168,220,708,536.17	62,119,447,662.68	79,614,478,959.59	88,606,229,576.58
05-020201	RENTAS CEDIDAS	29,107,231,169.00	0.00	0.00	29,107,231,169.00	2,007,736,916.69	9,070,860,507.58	20,036,370,661.42
05-02020101	IMPUESTO AL CONSUMO DE LA CERVEZA	3,053,669,154.00	0.00	0.00	3,053,669,154.00	269,879,000.00	1,062,716,000.00	1,991,153,154.00
05-0202010101-29	De producción Nacional	3,046,016,154.00	0.00	0.00	3,046,016,154.00	269,128,000.00	1,059,875,000.00	1,986,141,154.00
05-0202010102-29	De producción Extranjera	7,653,000.00	0.00	0.00	7,653,000.00	751,000.00	2,841,000.00	5,012,000.00
05-02020102	IVA LICORES	15,148,793,230.00	0.00	0.00	15,148,793,230.00	859,531,460.00	4,457,721,155.00	10,691,072,075.00
05-0202010201-29	Producidos en el Departamento	11,634,186,111.00	0.00	0.00	11,634,186,111.00	620,473,000.00	3,536,700,300.00	8,097,485,811.00
05-0202010202-29	Otros de producción Nacional	271,590,000.00	0.00	0.00	271,590,000.00	26,393,955.00	76,077,820.00	195,502,180.00
05-0202010203-29	Licores introducidos	2,692,047,119.00	0.00	0.00	2,692,047,119.00	166,785,400.00	751,767,450.00	2,140,279,669.00
05-0202010204-29	De Producción Extranjera	350,960,000.00	0.00	0.00	350,960,000.00	25,879,135.00	93,175,585.00	257,604,415.00
05-02020103	IMPUESTO AL CONSUMO DE LICORES	1,787,170,306.00	0.00	0.00	1,787,170,306.00	94,573,481.00	488,679,829.00	1,299,490,477.00
05-0202010301-29	Licores Producidos en el Departamento	1,408,906,306.00	0.00	0.00	1,408,906,306.00	69,138,422.00	394,069,463.00	1,014,816,843.00
05-0202010302-29	Licores Nacionales	378,000,000.00	0.00	0.00	378,000,000.00	25,430,262.00	94,476,291.00	283,523,709.00
05-0202010303-29	Licores Extranjeros	264,000.00	0.00	0.00	264,000.00	4,797.00	114,075.00	149,925.00
05-02020104	SOBRETASA AL CONSUMO DE CIGARRILLOS Y TABACO ELABORADO	1,375,668,000.00	0.00	0.00	1,375,668,000.00	119,078,000.00	409,337,000.00	966,331,000.00
05-0202010401-29	Cigarrillos y tabaco de fabricación nacional	1,375,668,000.00	0.00	0.00	1,375,668,000.00	119,078,000.00	409,337,000.00	966,331,000.00
05-02020105	JUEGOS DE SUERTE Y AZAR	7,741,730,479.00	0.00	0.00	7,741,730,479.00	624,674,945.69	2,652,406,523.58	5,089,323,955.42
05-0202010501-29	Impuesto Unidad Sorteos Ordinarios	2,429,993,698.00	0.00	0.00	2,429,993,698.00	256,811,760.00	857,909,360.00	1,562,089,338.00
05-0202010502-29	Impuesto por Juegos y Apuestas Permanentes	3,298,871,060.00	0.00	0.00	3,298,871,060.00	243,293,216.00	1,053,147,968.00	2,245,723,092.00
05-0202010503-29	A Ganadores de Sorteos Ordinarios y Extraordinarios	898,781,058.00	0.00	0.00	898,781,058.00	49,571,817.00	488,004,249.00	410,776,809.00
05-0202010504-29	Impuesto de Loterías Foráneas	316,079,663.00	0.00	0.00	316,079,663.00	25,078,670.00	116,062,846.50	200,016,816.50
05-0202010505-29	Premios Cadenos (Ley 1393/10)	798,000,000.00	0.00	0.00	798,000,000.00	49,919,482.69	127,282,100.08	670,717,899.92
05-020207	SISTEMA GENERAL DE PARTICIPACIONES - SALUD	57,330,103,626.00	0.00	0.00	57,330,103,626.00	0.00	9,735,338,095.00	47,594,765,531.00
05-02020701-30	SGP-SALUD- Prestación de Servicios a la Población no Afiliada (C.S.F.)	40,930,679,153.00	0.00	0.00	40,930,679,153.00	0.00	8,343,966,374.00	32,586,692,779.00
05-02020702-31	SGP - SALUD - Aportes Patronales	7,818,579,129.00	0.00	0.00	7,818,579,129.00	0.00	0.00	7,818,579,129.00



GOBERNACION DEL CAUCA

Informe Mensual de Ejecucion de Ingresos

Hoja No. 8

Desde: 01/04/2014 Hasta: 30/04/2014


Vigencia Fiscal: 2014

Unidad Ejecutora:05 - FONDO DEPARTAMENTAL DE SALUD

Identificación Presupuestal	Descripción	Presupuesto Inicial	Modificaciones		Presupuesto Definitivo	Recaldo Mes	Recaldo Acumulado	Saldo
			Adiciones	Reducciones				
05-02020703-32	(S.S.F.) SGP- Salud Publica	8,590,845,344.00	0.00	0.00	8,590,845,344.00	0.00	1,391,351,721.00	7,189,493,623.00
05-020208	PROGRAMAS NACIONALES (Salud Publica)	1,464,165,328.00	9,009,886,000.00	0.00	10,474,051,328.00	0.00	120,000,000.00	10,354,051,328.00
05-02020801-33	Campañas Directas - ETV	1,188,550,861.00	0.00	0.00	1,188,550,861.00	0.00	120,000,000.00	1,068,550,861.00
05-02020802-35	Campañas Antituberculosis y Control TBC	210,049,637.00	0.00	0.00	210,049,637.00	0.00	0.00	210,049,637.00
05-02020803-36	Control Lepra	65,564,830.00	0.00	0.00	65,564,830.00	0.00	0.00	65,564,830.00
05-02020805	Otros deportes programas nacionales	0.00	9,009,886,000.00	0.00	9,009,886,000.00	0.00	0.00	9,009,886,000.00
05-02020805	Otros deportes programas nacionales	0.00	2,059,000,000.00	0.00	2,059,000,000.00	0.00	0.00	2,059,000,000.00
05-02020805	Otros deportes programas nacionales	0.00	60,000,000.00	0.00	60,000,000.00	0.00	0.00	60,000,000.00
05-02020805	Otros deportes programas nacionales	0.00	6,880,886,000.00	0.00	6,880,886,000.00	0.00	0.00	6,880,886,000.00
05-020209	VENTA DE BIENES Y SERVICIOS	90,100,000.00	0.00	0.00	90,100,000.00	24,491,144.15	52,178,953.02	37,921,046.98
05-02020902-51	Registros Profesionales y Otros	90,100,000.00	0.00	0.00	90,100,000.00	24,491,144.15	52,178,953.02	37,921,046.98
05-020210	FONDO ROTATORIO DE ESTUPEFACIENTES	129,609,973.00	0.00	0.00	129,609,973.00	-7,323,613.93	43,153,273.41	86,456,699.59
05-02021001-738	Venta de medicamentos de control	129,609,973.00	0.00	0.00	129,609,973.00	-7,323,613.93	43,153,273.41	86,456,699.59
05-020211	RECURSOS DE CAPITAL	1,659,431,913.00	69,430,180,527.17	0.00	71,039,612,440.17	60,094,543,515.77	60,592,948,130.58	10,496,664,309.59
05-02021101	RECURSOS DEL BALANCE	0.00	69,430,180,527.17	0.00	69,430,180,527.17	59,872,243,527.17	59,872,243,527.17	9,557,937,000.00
05-0202110101	Excedentes financieros	0.00	69,430,180,527.17	0.00	69,430,180,527.17	59,872,243,527.17	59,872,243,527.17	9,557,937,000.00
05-0202110101	Excedentes financieros	0.00	30,000,000.00	0.00	30,000,000.00	30,000,000.00	30,000,000.00	0.00
05-0202110101	Excedentes financieros	0.00	456,546,000.00	0.00	456,546,000.00	456,546,000.00	456,546,000.00	0.00
05-0202110101	Excedentes financieros	0.00	105,128,000.00	0.00	105,128,000.00	105,128,000.00	105,128,000.00	0.00
05-0202110101	Excedentes financieros	0.00	150,488,599.00	0.00	150,488,599.00	150,488,599.00	150,488,599.00	0.00
05-0202110101	Excedentes financieros	0.00	117,937,000.00	0.00	117,937,000.00	0.00	0.00	117,937,000.00
05-0202110101	Excedentes financieros	0.00	255,000,000.00	0.00	255,000,000.00	0.00	0.00	255,000,000.00
05-0202110101	Excedentes financieros	0.00	10,171,461,685.67	0.00	10,171,461,685.67	10,171,461,685.67	10,171,461,685.67	0.00
05-0202110101	Excedentes financieros	0.00	44,887,388,011.56	0.00	44,887,388,011.56	35,702,388,011.56	35,702,388,011.56	9,185,000,000.00
05-0202110101	Excedentes financieros	0.00	398,873,972.00	0.00	398,873,972.00	398,873,972.00	398,873,972.00	0.00
05-0202110101	Excedentes financieros	0.00	5,352,273,408.73	0.00	5,352,273,408.73	5,352,273,408.73	5,352,273,408.73	0.00
05-0202110101	Excedentes financieros	0.00	312,145,831.15	0.00	312,145,831.15	312,145,831.15	312,145,831.15	0.00
05-0202110101	Excedentes financieros	0.00	250,180,319.62	0.00	250,180,319.62	250,180,319.62	250,180,319.62	0.00
05-0202110101	Excedentes financieros	0.00	52,956,325.00	0.00	52,956,325.00	52,956,325.00	52,956,325.00	0.00
05-0202110101	Excedentes financieros	0.00	89,334,382.61	0.00	89,334,382.61	89,334,382.61	89,334,382.61	0.00
05-0202110101	Excedentes financieros	0.00	192,691,347.84	0.00	192,691,347.84	192,691,347.84	192,691,347.84	0.00
05-0202110101	Excedentes financieros	0.00	27,218,754.00	0.00	27,218,754.00	27,218,754.00	27,218,754.00	0.00

PCT Enterprise

Fecha Impresión: 21/05/2014 9:01:52



GOBERNACION DEL CAUCA
Informe Mensual de Ejecucion de Ingresos


Hoja No. 10

Desde: 01/04/2014 Hasta: 30/04/2014

Vigencia Fiscal: 2014

Unidad Ejecutora:05 - FONDO DEPARTAMENTAL DE SALUD

Identificación Presupuestal	Descripción	Presupuesto Inicial	Modificaciones		Presupuesto Definitivo	Recaudado Mes	Recaudado Acumulado	Saldo
			Adiciones	Reducciones				
05 - 02021102	gobernacion del cauca RENDIMIENTOS POR OPERACIONES FINANCIERAS	1,659,431,913.00	0.00	0.00	1,659,431,913.00	222,299,988.60	720,704,603.41	938,727,309.59
05 - 0202110201 - 29	Rendimientos Rentas Cedidas	204,000,000.00	0.00	0.00	204,000,000.00	11,412,679.34	36,340,913.24	167,659,086.76
05 - 0202110202 - 30	Rendimientos SGP - Prestación de Servicios a la Población no afiliada	1,118,212,913.00	0.00	0.00	1,118,212,913.00	121,578,981.48	472,165,215.43	646,047,697.57
05 - 0202110203 - 32	Rendimientos SGP - Salud Pública	300,000,000.00	0.00	0.00	300,000,000.00	27,852,777.51	88,390,558.49	211,619,441.51
05 - 0202110204 - 33	Rendimientos Campañas Directas ETV	219,000.00	0.00	0.00	219,000.00	-10,868.59	374,272.36	-155,272.36
05 - 0202110207 - 85	Rendimientos FOSYGA - Regimen Subsidiado	37,000,000.00	0.00	0.00	37,000,000.00	61,466,418.86	123,443,643.89	-86,443,643.89
	Total Unidad:	89,760,642,009.00	78,440,056,527.17	0.00	168,220,708,536.17	62,119,447,952.68	79,614,478,959.59	83,606,229,576.58




GOBERNACION DEL CAUCA
Informe Mensual de Ejecucion de Ingresos

Hoja No. 11

Desde: 01/04/2014 Hasta: 30/04/2014
 Vigencia Fiscal: 2014

Unidad Ejecutora:06 - FONDO DE PENSIONES TERRITORIAL

Identificación Presupuestal	Descripción	Presupuesto Inicial	Modificaciones		Presupuesto Definitivo	Recaudo Mes	Recaudo Acumulado	Saldo
			Adiciones	Reducciones				
06 - 02	FONDOS ESPECIALES	11,396,381,200.00	0.00	0.00	11,396,381,200.00	735,402,302.00	2,942,903,364.00	8,453,477,836.00
06 - 0203	FONDO DE PENSIONES TERRITORIALES	11,396,381,200.00	0.00	0.00	11,396,381,200.00	735,402,302.00	2,942,903,364.00	8,453,477,836.00
06 - 020301 - 69	Cuotas partes pensionales	800,000,000.00	0.00	0.00	800,000,000.00	0.00	1,294,156.00	798,705,844.00
06 - 020302 - 27	SGP - EDUCACION - Cancelacion de Prestaciones Sociales	10,596,381,200.00	0.00	0.00	10,596,381,200.00	735,402,302.00	2,941,609,208.00	7,654,771,992.00
06 - 020303	Recursos de capital	0.00	0.00	0.00	0.00	0.00	0.00	0.00
06 - 02030301 - 1016	Recursos del balance SGP Educacion Cancelacion de prestaciones sociales	0.00	0.00	0.00	0.00	0.00	0.00	0.00
Total Unidad:		11,396,381,200.00	0.00	0.00	11,396,381,200.00	735,402,302.00	2,942,903,364.00	8,453,477,836.00




GOBERNACION DEL CAUCA
Informe Mensual de Ejecucion de Ingresos

Hoja No. 12

Desde: 01/04/2014 Hasta: 30/04/2014
Vigencia Fiscal: 2014

Unidad Ejecutora:07 - FONDO DE GESTION TRIBUTARIA

Identificación Presupuestal	Descripción	Presupuesto Inicial	Modificaciones		Presupuesto Definitivo	Recaudo Mes	Recaudo Acumulado	Saldo
			Adiciones	Reducciones				
07 - 02	FONDOS ESPECIALES	300.000.000,00	656.176.510,94	0,00	956.176.510,94	31.058.424,20	862.615.906,59	93.560.604,35
07 - 0204	FONDO DE GESTION TRIBUTARIA	300.000.000,00	656.176.510,94	0,00	956.176.510,94	31.058.424,20	862.615.906,59	93.560.604,35
07 - 020401 - 502	Venta de Bienes y Servicios	300.000.000,00	0,00	0,00	300.000.000,00	31.058.424,20	206.439.395,65	93.560.604,35
07 - 020402 - 915	Convenio 017 de 2012 Federacion Nat Dptos	0,00	0,00	0,00	0,00	0,00	0,00	0,00
07 - 020403	RECURSOS DE CAPITAL	0,00	656.176.510,94	0,00	656.176.510,94	0,00	656.176.510,94	0,00
07 - 02040301 - 502	Recursos del Balance	0,00	656.176.510,94	0,00	656.176.510,94	0,00	656.176.510,94	0,00
	Total Unidad:	300.000.000,00	656.176.510,94	0,00	956.176.510,94	31.058.424,20	862.615.906,59	93.560.604,35




GOBERNACION DEL CAUCA
Informe Mensual de Ejecucion de Ingresos

Hoja No. 13
 Desde: 01/04/2014 Hasta: 30/04/2014
 Vigencia Fiscal: 2014

Unidad Ejecutora:08 - FONDO DE SEGURIDAD CIUDADANA

Identificación Presupestal	Descripcion	Presupuesto Inicial	Modificaciones		Presupuesto Definitivo	Recaudo Mes	Recaudo Acumulado	Saldo
			Adiciones	Reducciones				
03 - 02	FONDOS ESPECIALES	505,424,721.00	0.00	0.00	505,424,721.00	100,938,100.25	411,323,957.09	94,100,753.91
03 - 0205	FONDO DE SEGURIDAD	505,424,721.00	0.00	0.00	505,424,721.00	100,938,100.25	411,323,957.09	94,100,753.91
03 - 020501 - 42	Contribución da Seguridad	505,424,721.00	0.00	0.00	505,424,721.00	100,938,100.25	411,323,957.09	94,100,753.91
03 - 020503	RECURSOS DE CAPITAL	0.00	0.00	0.00	0.00	0.00	0.00	0.00
03 - 02050301 - 1077	Recursos de balance	0.00	0.00	0.00	0.00	0.00	0.00	0.00
	Total Unidad:	505,424,721.00	0.00	0.00	505,424,721.00	100,938,100.25	411,323,957.09	94,100,753.91




GOBERNACION DEL CAUCA
Informe Mensual de Ejecucion de Ingresos

Hoja No. 14

Desde: 01/04/2014 Hasta: 30/04/2014
Vigencia Fiscal: 2014

Unidad Ejecutora:09 - FONDO ROTATORIO AGROPECUARIO

Identificación Presupuestal	Descripción	Presupuesto Inicial	Modificaciones		Presupuesto Definitivo	Recaudo Mes	Recaudo Acumulado	Saldo
			Adiciones	Reducciones				
09 - 02	FONDOS ESPECIALES	53,800,915.00	19,396,307.00	0.00	73,197,222.00	1,502,212.52	12,913,844.79	60,283,377.21
09 - 0206	FONDO ROTATORIO AGROPECUARIO	53,800,915.00	19,396,307.00	0.00	73,197,222.00	1,502,212.52	12,913,844.79	60,283,377.21
09 - 020601 - 501	Venta de Bienes y Servicios	53,800,915.00	0.00	0.00	53,800,915.00	1,502,212.52	12,913,844.79	40,887,070.21
09 - 020603	RECURSOS DE CAPITAL	0.00	19,396,307.00	0.00	19,396,307.00	0.00	0.00	19,396,307.00
09 - 02060301 - 501	Recursos del balance	0.00	19,396,307.00	0.00	19,396,307.00	0.00	0.00	19,396,307.00
	Total Unidad:	53,800,915.00	19,396,307.00	0.00	73,197,222.00	1,502,212.52	12,913,844.79	60,283,377.21



GOBERNACION DEL CAUCA
Informe Mensual de Ejecucion de Ingresos


Hoja No. 15

Desde: 01/04/2014 Hasta: 30/04/2014

Vigencia Fiscal: 2014

Unidad Ejecutora: 10 - FONDO ROTATORIO DE LA SECRETARIA DE INFRAESTRUCTURA

Identificación Presupuestal	Descripción	Presupuesto Inicial	Modificaciones		Presupuesto Definitivo	Recaudo Mes	Recaudo Acumulado	Saldo
			Adiciones	Reducciones				
10 - 02	FONDOS ESPECIALES	20,000,000.00	0.00	0.00	20,000,000.00	0.00	4,370.18	19,995,629.82
10 - 0207	FONDO ROTATORIO DE LA SECRETARIA DE INFRAESTRUCTURA	20,000,000.00	0.00	0.00	20,000,000.00	0.00	4,370.18	19,995,629.82
10 - 020701 - 500	Venta de Bienes y Servicios	20,000,000.00	0.00	0.00	20,000,000.00	0.00	4,370.18	19,995,629.82
10 - 020703	RECURSOS DE CAPITAL	0.00	0.00	0.00	0.00	0.00	0.00	0.00
10 - 02070301 - 1078	Recursos del Balance	0.00	0.00	0.00	0.00	0.00	0.00	0.00
	Total Unidad:	20,000,000.00	0.00	0.00	20,000,000.00	0.00	4,370.18	19,995,629.82




GOBERNACION DEL CAUCA
Informe Mensual de Ejecucion de Ingresos

Hoja No. 16

Desde: 01/04/2014 Hasta: 30/04/2014
Vigencia Fiscal: 2014

Unidad Ejecutora:11 - SISTEMA GENERAL DE REGALIAS

Identificación Presupuestal	Descripción	Presupuesto Inicial	Modificaciones		Presupuesto Definitivo	Recaudado Mes	Recaudado Acumulado	Saldo
			Adiciones	Reducciones				
11 - 11	SISTEMA GENERAL DE REGALIAS	0.00	325,654,804,866.00	1,041,386,550.00	324,623,418,256.00	40,329,043,251.03	253,805,046,965.22	70,818,371,330.78
11 - 1100 - 979	Disponibilidad Inicial Asignaciones Directas 2012	0.00	2,817,597,837.00	0.00	2,817,597,837.00	0.00	2,817,597,837.00	0.00
11 - 1101	ASIGNACIONES DIRECTAS	0.00	1,358,443,867.00	0.00	1,358,443,867.00	1,088,518,432.03	2,979,501,693.22	-1,621,057,831.22
11 - 110101 - 990	Asignaciones directas	0.00	1,156,891,340.00	0.00	1,156,891,340.00	1,088,518,432.03	2,979,501,693.22	-1,822,620,359.22
11 - 110102 - 1020	Cofinanciación Municipios	0.00	201,562,527.00	0.00	201,562,527.00	0.00	0.00	201,562,527.00
11 - 1102	Asignaciones directas	0.00	320,971,187,226.00	1,041,386,550.00	319,929,800,636.00	39,240,524,819.00	247,331,371,474.00	72,548,429,162.00
11 - 1102	RECURSOS PROVENIENTES DE FONDOS	0.00	108,802,727,262.00	0.00	108,802,727,262.00	21,758,244,019.00	89,151,287,460.00	19,651,439,802.00
11 - 1102	RECURSOS PROVENIENTES DE FONDOS	0.00	80,979,675,653.00	0.00	80,979,675,653.00	16,853,520,254.00	61,227,481,401.00	19,752,194,262.00
11 - 110201 - 991	Compensación Regional	0.00	6,773,545,904.00	0.00	6,773,545,904.00	0.00	6,773,545,892.00	12.00
11 - 110202 - 982	Desarrollo Regional	0.00	33,098,517,603.00	1,041,386,550.00	32,057,131,013.00	0.00	32,424,151,936.00	-367,020,923.00
11 - 110203 - 1017	Fondo de ciencia, tecnología e innovación (Ciei)	0.00	43,196,750,457.00	0.00	43,196,750,457.00	0.00	18,828,369,344.00	24,368,381,113.00
11 - 110203 - 990	Fondo de ciencia, tecnología e innovación (Ciei)	0.00	34,317,780,996.00	0.00	34,317,780,996.00	0.00	34,317,780,996.00	0.00
11 - 110204 - 1018	Innovación (Ciei)	0.00	4,050,517,246.00	0.00	4,050,517,246.00	239,656,671.00	1,292,260,671.00	2,758,256,575.00
11 - 110204 - 1019	Cofinanciación Municipios FCR-40%	0.00	9,751,672,095.00	0.00	9,751,672,095.00	389,103,875.00	3,366,493,774.00	6,385,178,321.00
11 - 1103	RECURSOS FUNCIONAMIENTO DEL SISTEMA	0.00	452,000,000.00	0.00	452,000,000.00	0.00	561,000,000.00	-109,000,000.00
11 - 110301 - 910	Recursos para fortalecimiento de la Secretaría técnica de la OCAD	0.00	175,000,000.00	0.00	175,000,000.00	0.00	300,000,000.00	-125,000,000.00
11 - 110301 - 939	Recursos para fortalecimiento de la Secretaría técnica de la OCAD	0.00	152,000,000.00	0.00	152,000,000.00	0.00	136,000,000.00	16,000,000.00
11 - 110302 - 942	Recursos fortalecimiento del sistema monitoreo seguimiento control y evaluación SMSCE res 1790 de 20	0.00	125,000,000.00	0.00	125,000,000.00	0.00	125,000,000.00	0.00
11 - 1104	RECURSOS DE CAPITAL	0.00	65,575,956.00	0.00	65,575,956.00	0.00	65,575,956.00	0.00
11 - 110402	Otros recursos de capital	0.00	65,575,956.00	0.00	65,575,956.00	0.00	65,575,956.00	0.00
11 - 11040201	Recursos del Balance	0.00	65,575,956.00	0.00	65,575,956.00	0.00	65,575,956.00	0.00
11 - 1104020101 - 988	Saldos sin comprometer SGR	0.00	1,975,956.00	0.00	1,975,956.00	0.00	1,975,956.00	0.00
11 - 1104020102 - 989	Compromisos pendientes de pago SGR	0.00	63,600,000.00	0.00	63,600,000.00	0.00	63,600,000.00	0.00
11 - 110403 - 1084	Rendimientos	0.00	0.00	0.00	0.00	0.00	0.00	0.00



GOBERNACION DEL CAUCA
Informe Mensual de Ejecucion de Ingresos


Hoja No. 17

Desde: 01/04/2014 Hasta: 30/04/2014

Vigencia Fiscal: 2014

Unidad Ejecutora:11 - SISTEMA GENERAL DE REGALIAS

Identificación Presupuestal	Descripcion	Presupuesto Inicial	Modificaciones		Presupuesto Definitivo	Recaudo Mes	Recaudo Acumulado	Saldo	
			Adiciones	Reducciones					
Total Unidad:			0.00	325,654,804,888.00	1,041,386,590.00	324,623,418,296.00	40,329,043,251.03	253,805,046,965.22	70,818,371,330.78




GOBERNACION DEL CAUCA
Informe Mensual de Ejecucion de Ingresos

Hoja No. 18

Desde: 01/04/2014 Hasta: 30/04/2014
Vigencia Fiscal: 2014

Unidad Ejecutora:20 - GOBERNACION DEL DEPARTAMENTO - MUNICIPIO DE PADILLA

Identificación Presupuestal	Descripción	Presupuesto Inicial	Modificaciones		Presupuesto Definitivo	Recaudo Mes	Recaudo Acumulado	Saldo
			Adiciones	Reducciones				
20 - 04	RENTAS ADMINISTRADAS	331,171,020.00	0.00	0.00	331,171,020.00	0.00	53,806,817.00	277,364,203.00
20 - 0401	Rentas administradas SGP Agua potable y saneamiento Básico Municipio de Padilla	331,171,020.00	0.00	0.00	331,171,020.00	0.00	53,806,817.00	277,364,203.00
20 - 040101 - 1027	Con situacion de fondos	200,777,001.00	0.00	0.00	200,777,001.00	0.00	53,806,817.00	146,970,184.00
20 - 040102 - 1027	Sin situacion de fondos	130,394,019.00	0.00	0.00	130,394,019.00	0.00	0.00	130,394,019.00
	Total Unidad:	331,171,020.00	0.00	0.00	331,171,020.00	0.00	53,806,817.00	277,364,203.00




GOBERNACION DEL CAUCA
Informe Mensual de Ejecucion de Ingresos

Hoja No. 19
 Desde: 01/04/2014 Hasta: 30/04/2014
 Vigencia Fiscal: 2014

Unidad Ejecutora:22 - GOBERNACION DEL DEPARTAMENTO - MUNICIPIO DE PURACE

Identificación Presupuestal	Descripción	Presupuesto Inicial	Modificaciones		Presupuesto Definitivo	Recaldo Mes	Recaldo Acumulado	Saldo
			Adiciones	Reducciones				
22 - 04	RENTAS ADMINISTRADAS	770,026,950.00	651,006,347.00	0.00	1,421,033,307.00	690,656,152.00	806,174,707.00	614,658,600.00
22 - 0403	Rentías administradas SGP Agua potable y saneamiento Básico Municipio de Purace	770,026,950.00	651,006,347.00	0.00	1,421,033,307.00	690,656,152.00	806,174,707.00	614,658,600.00
22 - 040301 - 1029	Con situacion de fondos	471,741,253.00	651,006,347.00	0.00	1,122,747,600.00	690,656,152.00	806,174,707.00	316,572,893.00
22 - 040302 - 1029	Sin situacion de fondos	298,285,707.00	0.00	0.00	298,285,707.00	0.00	0.00	298,285,707.00
	Total Unidad:	770,026,950.00	651,006,347.00	0.00	1,421,033,307.00	690,656,152.00	806,174,707.00	614,858,600.00



GOBERNACION DEL CAUCA
Informe Mensual de Ejecucion de Ingresos


Hoja No. 20

Desde: 01/04/2014 Hasta: 30/04/2014

Vigencia Fiscal: 2014

Unidad Ejecutora: 23 - GOBERNACION DEL DEPARTAMENTO - MUNICIPIO DE LOPEZ DE MICAY

Identificación Presupuestal	Descripción	Presupuesto Inicial	Modificaciones		Presupuesto Definitivo	Recaudo Mes	Recaudo Acumulado	Saldo
			Adiciones	Reducciones				
23 - 04	RENTAS ADMINISTRADAS	997,637,078.00	623,258,591.00	0.00	1,620,895,669.00	691,735,314.00	748,776,631.00	872,118,988.00
23 - 0404	Rentas administradas SGP Agua potable y saneamiento Basico Municipio de Lopez de Micay	997,637,078.00	623,258,591.00	0.00	1,620,895,669.00	691,735,314.00	748,776,631.00	872,118,988.00
23 - 040401 - 1030	Con situación de fondos	738,144,334.00	623,258,591.00	0.00	1,361,402,925.00	691,735,314.00	748,776,631.00	612,626,244.00
23 - 040402 - 1030	Sin situación de fondos	259,492,744.00	0.00	0.00	259,492,744.00	0.00	0.00	259,492,744.00
	Total Unidad:	997,637,078.00	623,258,591.00	0.00	1,620,895,669.00	691,735,314.00	748,776,631.00	872,118,988.00




GOBERNACION DEL CAUCA
Informe Mensual de Ejecucion de Ingresos

Hoja No. 21
Desde: 01/04/2014 Hasta: 30/04/2014
Vigencia Fiscal: 2014

Unidad Ejecutora:25 - GOBERNACION DEL DEPARTAMENTO - MUNICIPIO DE BUENOS AIRES

Identificación Presupuestal	Descripción	Presupuesto Inicial	Modificaciones		Presupuesto Definitivo	Recaudo Mes	Recaudo Acumulado	Saldo
			Adiciones	Reducciones				
25 - 04	RENTAS ADMINISTRADAS	1.162.455.998,00	0,00	0,00	1.162.455.998,00	36.244,041,00	134.043.894,00	1.028.412.104,00
25 - 0406	Rentas administradas SGP Agua potable y saneamiento Basico Municipio de Buenos Aires	1.162.455.998,00	0,00	0,00	1.162.455.998,00	36.244,041,00	134.043.894,00	1.028.412.104,00
25 - 040601 - 1032	Con situacion de fondos	557.021.307,00	0,00	0,00	557.021.307,00	36.244,041,00	134.043.894,00	422.977.413,00
25 - 040602 - 1032	Sin situacion de fondos	605.434.691,00	0,00	0,00	605.434.691,00	0,00	0,00	605.434.691,00
	Total Unidad:	1.162.455.998,00	0,00	0,00	1.162.455.998,00	36.244,041,00	134.043.894,00	1.028.412.104,00



GOBERNACION DEL CAUCA
Informe Mensual de Ejecucion de Ingresos

Hoja No. 22
Desde: 01/04/2014 Hasta: 30/04/2014
Vigencia Fiscal: 2014

Unidad Ejecutora: 27 - GOBERNACION DEL DEPARTAMENTO - MUNICIPIO DE MIRANDA

Identificación Presupuestal	Descripción	Presupuesto Inicial	Modificaciones		Presupuesto Definitivo	Recaudo Mes	Recaudo Acumulado	Saldo
			Adiciones	Reducciones				
27 - 04	RENTAS ADMINISTRADAS	1,258,095,646.00	601,053,129.57	0.00	1,859,148,775.57	601,053,129.57	937,146,813.57	922,001,962.00
27 - 0408	Rentas administradas SGP Agua Potable y saneamiento Basico Municipio de Miranda	1,258,095,646.00	601,053,129.57	0.00	1,859,148,775.57	601,053,129.57	937,146,813.57	922,001,962.00
27 - 040801 - 1034	Con situacion de fondos	909,650,955.00	601,053,129.57	0.00	1,510,714,084.57	601,053,129.57	937,146,813.57	573,567,271.00
27 - 040802 - 1034	Sin situacion de fondos	348,434,691.00	0.00	0.00	348,434,691.00	0.00	0.00	348,434,691.00
	Total Unidad:	1,258,095,646.00	601,053,129.57	0.00	1,859,148,775.57	601,053,129.57	937,146,813.57	922,001,962.00




GOBERNACION DEL CAUCA
Informe Mensual de Ejecucion de Ingresos

Hoja No. 23
 Desde: 01/04/2014 Hasta: 30/04/2014
 Vigencia Fiscal: 2014

Unidad Ejecutora:28 - GOBERNACION DEL DEPARTAMENTO - MUNICIPIO DE TOTORO

Identificación Presupuestal	Descripción	Presupuesto Inicial	Modificaciones		Presupuesto Definitivo	Recaudo Mes	Recaudo Acumulado	Saldo
			Adiciones	Reducciones				
28 - 04	RENTAS ADMINISTRADAS	1,038,943,657.00	710,234,377.25	0.00	1,749,178,034.25	767,809,354.25	935,498,003.25	813,680,031.00
28 - 0409	Rentas administradas SGP Agua potable y saneamiento Básico Municipio de Totoro	1,038,943,657.00	710,234,377.25	0.00	1,749,178,034.25	767,809,354.25	935,498,003.25	813,680,031.00
28 - 040901 - 1035	Con situacion de fondos	716,717,817.00	710,234,377.25	0.00	1,426,952,194.25	767,809,354.25	935,498,003.25	491,454,191.00
28 - 040902 - 1035	Sin situacion de fondos	322,225,840.00	0.00	0.00	322,225,840.00	0.00	0.00	322,225,840.00
	Total Unidad:	1,038,943,657.00	710,234,377.25	0.00	1,749,178,034.25	767,809,354.25	935,498,003.25	813,680,031.00




GOBERNACION DEL CAUCA
Informe Mensual de Ejecucion de Ingresos

Hoja No. 24

Desde: 01/04/2014 Hasta: 30/04/2014
 Vigencia Fiscal: 2014

Unidad Ejecutora: 29 - GOBERNACION DEL DEPARTAMENTO - MUNICIPIO DE ALMAGUER

Identificación Presupuestal	Descripción	Presupuesto Inicial	Modificaciones		Presupuesto Definitivo	Recaudado Mes	Recaudado Acumulado	Saldo
			Adiciones	Reducciones				
29 - 04	RENTAS ADMINISTRADAS	1.219.742,584.00	1.828.397,310.96	0.00	3.048.139,894.96	2.142.502,278.96	2.237,693,255.96	810,446,639.00
29 - 0410	Rentas administradas SGP Agua potable y saneamiento Basico Municipio de Almaguer	1.219.742,584.00	1.828.397,310.96	0.00	3.048.139,894.96	2.142.502,278.96	2.237,693,255.96	810,446,639.00
29 - 041001 - 1036	Con situacion de fondos	1.219.742,584.00	1.828.397,310.96	0.00	3.048.139,894.96	2.142.502,278.96	2.237,693,255.96	810,446,639.00
	Total Unidad:	1,219,742,584.00	1,828,397,310.96	0.00	3,048,139,894.96	2,142,502,278.96	2,237,693,255.96	810,446,639.00



GOBERNACION DEL CAUCA
Informe Mensual de Ejecucion de Ingresos

Hoja No. 25
 Desde: 01/04/2014 Hasta: 30/04/2014
 Vigencia Fiscal: 2014

Unidad Ejecutora:30 - GOBERNACION DEL DEPARTAMENTO - MUNICIPIO DE GUAPI

Identificación Presupuestal	Descripción	Presupuesto Inicial	Modificaciones		Presupuesto Definitivo	Recaldo Mes	Recaldo Acumulado	Saldo
			Adiciones	Reducciones				
30 - 04	RENTAS ADMINISTRADAS	1,543,434,366.00	669,576,979.43	0.00	2,213,011,345.43	91,445,604.00	351,631,128.00	1,861,380,217.43
30 - 0411	Rentas administradas SGP Agua potable y saneamiento Basico Municipio de Guapi	1,543,434,366.00	669,576,979.43	0.00	2,213,011,345.43	91,445,604.00	351,631,128.00	1,861,380,217.43
30 - 041101 - 1037	Con situacion de fondos	1,177,944,969.00	669,576,979.43	0.00	1,847,521,948.43	91,445,604.00	351,631,128.00	1,495,890,820.43
30 - 041102 - 1037	Sin situacion de fondos	365,489,397.00	0.00	0.00	365,489,397.00	0.00	0.00	365,489,397.00
	Total Unidad:	1,543,434,366.00	669,576,979.43	0.00	2,213,011,345.43	91,445,604.00	351,631,128.00	1,861,380,217.43
	Total Entidad:	619,706,785,165.00	635,574,772,027.76	1,041,386,590.00	1,254,240,170,602.76	186,638,845,030.42	581,525,716,088,63,672,714,454,514.13	

FLOR KEIDE BOLAÑOS LOPEZ
 PROFESIONAL UNIVERSITARIO