


GOBERNACION DEL CAUCA  
Informe Mensual de Ejecucion de Ingresos

Hoja No. 1  
Desde: 01/01/2013    Hasta: 31/12/2013  
Vigencia Fiscal: 2013

Unidad Ejecutora:02    -    CONTRALORIA DEPARTAMENTAL DEL CAUCA

Identificación Presupuestal	Descripción	Presupuesto Inicial	Modificaciones		Presupuesto Definitivo	Recaudo Mes	Recaudo Acumulado	Saldo
			Adiciones	Reducciones				
02 - 03	RECURSOS DE CAPITAL	0.00	88,128,020.00	0.00	88,128,020.00	88,128,020.00	88,128,020.00	0.00
02 - 0302	OTROS RECURSOS DE CAPITAL	0.00	88,128,020.00	0.00	88,128,020.00	88,128,020.00	88,128,020.00	0.00
02 - 030201	Recursos del Balance	0.00	88,128,020.00	0.00	88,128,020.00	88,128,020.00	88,128,020.00	0.00
02 - 03020117 - 996	exc contatonia	0.00	88,128,020.00	0.00	88,128,020.00	88,128,020.00	88,128,020.00	0.00
Total Unidad:		0.00	88,128,020.00	0.00	88,128,020.00	88,128,020.00	88,128,020.00	0.00




GOBERNACION DEL CAUCA  
Informe Mensual de Ejecucion de Ingresos

Hoja No. 2  
Desde: 01/01/2013    Hasta: 31/12/2013  
Vigencia Fiscal: 2013

Unidad Ejecutora:03    - GOBERNACION DEL CAUCA

Identificación Presupuestal	Descripción	Presupuesto Inicial	Modificaciones		Presupuesto Definitivo	Recaudo Mes	Recaudo Acumulado	Saldo
			Adiciones	Reducciones				
03 - 01	INGRESOS CORRIENTES	82,515,943,659.00	129,762,343,848.90	0.00	212,278,287,507.90	183,103,273,931.36	183,103,273,931.36	29,175,013,576.54
03 - 0101	INGRESOS TRIBUTARIOS	69,226,533,133.00	0.00	0.00	69,226,533,133.00	73,530,032,850.70	73,530,032,850.70	-4,303,499,717.70
03 - 010101	IMPUESTOS DIRECTOS	10,230,965,505.00	0.00	0.00	10,230,965,505.00	12,084,877,761.00	12,084,877,761.00	-1,853,912,256.00
03 - 01010101 - 20	Impuesto sobre vehículos automotores	3,743,793,694.00	0.00	0.00	3,743,793,694.00	4,332,334,060.00	4,332,334,060.00	-588,540,366.00
03 - 01010102	Impuesto de registro	6,487,171,811.00	0.00	0.00	6,487,171,811.00	7,752,543,701.00	7,752,543,701.00	-1,265,371,890.00
03 - 0101010201 - 20	Impuesto de registro de Libre Destinación	5,189,737,449.00	0.00	0.00	5,189,737,449.00	6,202,034,961.00	6,202,034,961.00	-1,012,297,512.00
03 - 0101010202 - 01	Impuesto de Registro destinación específica - 20% FONPET	1,297,434,362.00	0.00	0.00	1,297,434,362.00	1,550,508,740.00	1,550,508,740.00	-253,074,378.00
03 - 010102	IMPUESTOS INDIRECTOS	58,995,567,628.00	0.00	0.00	58,995,567,628.00	61,445,155,089.70	61,445,155,089.70	-2,449,587,461.70
03 - 01010201	Impuesto al Consumo de Licores	25,006,101,168.00	0.00	0.00	25,006,101,168.00	27,454,190,625.00	27,454,190,625.00	-2,448,089,457.00
03 - 0101020101	De Producción Nacional	24,399,948,456.00	0.00	0.00	24,399,948,456.00	26,520,803,625.00	26,520,803,625.00	-2,120,855,169.00
03 - 010102010101	Productos en el Departamento	18,584,221,320.00	0.00	0.00	18,584,221,320.00	19,969,196,634.00	19,969,196,634.00	-1,384,975,314.00
03 - 01010201010101 - 20	Productos en el Departamento Libre Destinación	18,584,221,320.00	0.00	0.00	18,584,221,320.00	19,969,196,634.00	19,969,196,634.00	-1,384,975,314.00
03 - 010102010102	Otros de Producción Nacional	5,815,727,136.00	0.00	0.00	5,815,727,136.00	6,551,606,991.00	6,551,606,991.00	-735,879,855.00
03 - 01010201010201 - 20	Otros de Producción Nacional Libre Destinación	1,077,604,821.00	0.00	0.00	1,077,604,821.00	998,131,453.00	998,131,453.00	79,473,368.00
03 - 01010201010202 - 20	Licores Introducidos	4,738,122,315.00	0.00	0.00	4,738,122,315.00	5,553,475,538.00	5,553,475,538.00	-815,353,223.00
03 - 0101020102	De Producción Extranjera	606,152,712.00	0.00	0.00	606,152,712.00	933,387,000.00	933,387,000.00	-327,234,288.00
03 - 010102010201 - 20	Otros de Producción Extranjera Libre Destinación	606,152,712.00	0.00	0.00	606,152,712.00	933,387,000.00	933,387,000.00	-327,234,288.00
03 - 01010202	Cerveza	15,539,224,811.00	0.00	0.00	15,539,224,811.00	15,179,395,962.00	15,179,395,962.00	359,828,849.00
03 - 0101020201	Cerveza producción nacional	15,466,190,455.00	0.00	0.00	15,466,190,455.00	15,132,889,962.00	15,132,889,962.00	333,300,493.00
03 - 010102020101 - 20	Cerveza Producción Nacional Libre Destinación	15,466,190,455.00	0.00	0.00	15,466,190,455.00	15,132,889,962.00	15,132,889,962.00	333,300,493.00
03 - 0101020202	Cerveza producción extranjera	73,034,356.00	0.00	0.00	73,034,356.00	46,506,000.00	46,506,000.00	26,528,356.00
03 - 010102020201 - 20	Cerveza Producción Extranjera Libre Destinación	73,034,356.00	0.00	0.00	73,034,356.00	46,506,000.00	46,506,000.00	26,528,356.00
03 - 01010203	Cigarrillos y Tabaco	6,291,150,424.00	0.00	0.00	6,291,150,424.00	5,663,098,000.00	5,663,098,000.00	628,052,424.00
03 - 0101020301	De Fabricación Nacional	5,893,680,600.00	0.00	0.00	5,893,680,600.00	5,555,604,000.00	5,555,604,000.00	338,076,600.00
03 - 010102030101 - 20	De Fabricación Nacional Libre Destinación	4,823,404,744.00	0.00	0.00	4,823,404,744.00	5,016,974,160.00	5,016,974,160.00	-193,569,416.00
03 - 010102030102 - 58	De Fabricación Nacional - Deporte	1,070,275,856.00	0.00	0.00	1,070,275,856.00	538,629,840.00	538,629,840.00	531,646,016.00
03 - 0101020302	De Fabricación Extranjera	397,469,824.00	0.00	0.00	397,469,824.00	107,494,000.00	107,494,000.00	289,975,824.00
03 - 010102030201 - 20	De Fabricación Extranjera Libre Destinación	345,469,824.00	0.00	0.00	345,469,824.00	107,494,000.00	107,494,000.00	237,975,824.00






GOBERNACION DEL CAUCA  
Informe Mensual de Ejecucion de Ingresos

Hoja No. 3  
Desde: 01/01/2013    Hasta: 31/12/2013  
Vigencia Fiscal: 2013

Unidad Ejecutora:03    - GOBERNACION DEL CAUCA

Identificación Presupuestal	Descripción	Presupuesto Inicial	Modificaciones		Presupuesto Definitivo	Recaudo Mes	Recaudo Acumulado	Saldo
			Adiciones	Reducciones				
03 - 010102030202 - 58	De Fabricación Extranjera - Deporte	52,000,000.00	0.00	0.00	52,000,000.00	0.00	0.00	52,000,000.00
03 - 01010204 - 20	Deguello de Ganado Mayor	648,833,172.00	0.00	0.00	648,833,172.00	769,466,288.00	769,466,288.00	-120,633,116.00
03 - 01010205	Sobretasa a la Gasolina	7,464,950,955.00	0.00	0.00	7,464,950,955.00	6,515,821,778.00	6,515,821,778.00	949,129,177.00
03 - 0101020501 - 20	Sobretasa a la Gasolina Libre Destinación	7,091,703,407.00	0.00	0.00	7,091,703,407.00	6,190,030,689.00	6,190,030,689.00	901,672,718.00
03 - 0101020502 - 52	Sobretasa a la Gasolina Destinación Específica	373,247,548.00	0.00	0.00	373,247,548.00	325,791,089.00	325,791,089.00	47,456,459.00
03 - 01010206	Estampillas	4,045,307,098.00	0.00	0.00	4,045,307,098.00	5,663,182,436.70	5,663,182,436.70	-1,617,875,338.70
03 - 0101020602 - 781	Estampilla Pro-Desarrollo Deptal	2,580,811,555.00	0.00	0.00	2,580,811,555.00	3,728,231,431.45	3,728,231,431.45	-1,147,419,876.45
03 - 0101020603 - 783	Estampilla Pro-Electrificación Rural	1,464,495,543.00	0.00	0.00	1,464,495,543.00	2,134,951,005.25	2,134,951,005.25	-670,455,462.25
03 - 0102	INGRESOS NO TRIBUTARIOS	13,289,410,526.00	129,762,343,848.90	0.00	143,051,754,374.90	109,573,241,080.66	109,573,241,080.66	33,478,513,294.24
03 - 010201	TASAS MULTAS - CONTRIBUCIONES	912,921,695.00	0.00	0.00	912,921,695.00	756,947,879.00	756,947,879.00	115,973,816.00
03 - 01020101	TASAS	912,921,695.00	0.00	0.00	912,921,695.00	756,947,879.00	756,947,879.00	115,973,816.00
03 - 0102010102 - 20	Arendamientos y alquileres	82,687,500.00	0.00	0.00	82,687,500.00	50,069,860.00	50,069,860.00	32,617,640.00
03 - 0102010103 - 20	Certificados, constancias y fotocopias	60,637,500.00	0.00	0.00	60,637,500.00	92,196,519.00	92,196,519.00	-31,559,019.00
03 - 0102010104 - 20	Pasaportes	252,037,345.00	0.00	0.00	252,037,345.00	278,229,000.00	278,229,000.00	-26,191,655.00
03 - 0102010105 - 618	Venta de Bienes y Servicios Instituciones Educativas	517,559,350.00	0.00	0.00	517,559,350.00	376,452,500.00	376,452,500.00	141,106,850.00
03 - 010202	TRANSFERENCIAS CORRIENTES	414,460,559.00	0.00	0.00	414,460,559.00	385,655,641.16	385,655,641.16	28,804,917.84
03 - 01020201 - 520	Cuotas de fiscalización Entidades descentralizadas	414,460,559.00	0.00	0.00	414,460,559.00	385,655,641.16	385,655,641.16	28,804,917.84
03 - 010203	TRANSFERENCIAS DE CAPITAL	11,962,028,272.00	129,762,343,848.90	0.00	141,724,372,120.90	108,390,637,560.50	108,390,637,560.50	33,333,734,560.40
03 - 01020301	TRANSFERENCIAS NACIONALES	11,962,028,272.00	129,287,220,275.90	0.00	141,249,248,547.90	108,189,332,730.50	108,189,332,730.50	33,059,915,817.40
03 - 0102030102 - 784	Sobretasa al ACPM	3,391,205,819.00	0.00	0.00	3,391,205,819.00	3,414,857,806.00	3,414,857,806.00	-23,651,987.00
03 - 0102030103	Iva Telefonía Celular	1,344,015,630.00	582,558,014.00	0.00	1,926,573,644.00	1,935,531,169.00	1,935,531,169.00	-8,957,525.00
03 - 010203010301 - 1011	Iva Telefonía celular cultura	0.00	0.00	0.00	0.00	0.00	0.00	0.00
03 - 010203010301 - 24	Iva Telefonía celular cultura	672,007,815.00	291,279,007.00	0.00	963,286,822.00	963,286,822.00	963,286,822.00	0.00
03 - 010203010302 - 1012	Iva Telefonía celular deportes	0.00	0.00	0.00	0.00	0.00	0.00	0.00
03 - 010203010302 - 59	Iva Telefonía celular deportes	672,007,815.00	291,279,007.00	0.00	963,286,822.00	972,244,347.00	972,244,347.00	-8,957,525.00
03 - 0102030104 - 1007	SGP Agua Potable y Saneamiento Basico	0.00	0.00	0.00	0.00	0.00	0.00	0.00
03 - 0102030104 - 665	SGP Agua Potable y Saneamiento Basico	7,226,806,823.00	1,119,062,617.00	0.00	8,345,869,440.00	8,345,869,440.00	8,345,869,440.00	0.00
03 - 0102030105	Cofinanciación	0.00	44,083,008,757.15	0.00	44,083,008,757.15	21,936,991,432.62	21,936,991,432.62	22,146,017,324.53
03 - 010203010502 - 829	Acuerdo 050 de 2009 FNR	0.00	311,952,513.60	0.00	311,952,513.60	187,171,509.00	187,171,509.00	124,781,004.60






GOBERNACION DEL CAUCA  
Informe Mensual de Ejecucion de Ingresos

Hoja No. 4  
Desde: 01/01/2013 Hasta: 31/12/2013  
Vigencia Fiscal: 2013

Unidad Ejecutora:03 - GOBERNACION DEL CAUCA

Identificacion Presupuestal	Descripcion	Presupuesto Inicial	Modificaciones		Presupuesto Definitivo	Recaudado Mes	Recaudado Acumulado	Saldo
			Adiciones	Reducciones				
03 - 010203010503 - 906	Convenio Interactivo Dpto FONADE (SSF)	0.00	1,480,659,099.00	0.00	1,480,659,099.00	1,080,994,513.00	1,080,994,513.00	399,664,586.00
03 - 010203010504 - 898	Conv Interactivo Dpto FONADE (SSF)	0.00	587,020,826.00	0.00	587,020,826.00	568,616,711.00	568,616,711.00	18,404,115.00
03 - 010203010505 - 902	Adición NO. 01 Convenio 245 de 2011 Codeportes Dptal Stander Quichao	0.00	884,126,566.00	0.00	884,126,566.00	884,126,566.00	884,126,566.00	0.00
03 - 010203010511 - 1009	Acuerdo 025 de 2008 FNR	0.00	711,649,570.93	0.00	711,649,570.93	65,014,908.00	65,014,908.00	646,634,662.93
03 - 010203010512 - 885	Acuerdo 063 de 2010 FNR	0.00	795,380,822.00	0.00	795,380,822.00	558,487,805.00	558,487,805.00	236,893,017.00
03 - 010203010513 - 1013	Cofinanciación PAE Res 1081 de 2013 MEN	0.00	39,438,001.00	0.00	39,438,001.00	39,438,001.00	39,438,001.00	0.00
03 - 010203010515 - 2021	Convenio FONADE No. 2131631 SSF	0.00	2,011,815,729.62	0.00	2,011,815,729.62	2,011,815,729.62	2,011,815,729.62	0.00
03 - 010203010516 - 1022	Convenio No 644 de 2013 INVIAS - Dpto	0.00	1,800,000,000.00	0.00	1,800,000,000.00	0.00	0.00	1,800,000,000.00
03 - 010203010517 - 1025	Convenio 564 de 2013 MEN Programa PAE	0.00	2,521,228,350.00	0.00	2,521,228,350.00	2,521,228,350.00	2,521,228,350.00	0.00
03 - 010203010518 - 1043	Convenio 1039 de 2013 MEN	0.00	72,000,000.00	0.00	72,000,000.00	0.00	0.00	72,000,000.00
03 - 010203010519 - 1044	Convenio 213055 FONADE	0.00	75,000,000.00	0.00	75,000,000.00	0.00	0.00	75,000,000.00
03 - 010203010520 - 1045	Convenio 1291 de 2013 MEN	0.00	10,361,000,000.00	0.00	10,361,000,000.00	50,000,000.00	50,000,000.00	10,311,000,000.00
03 - 010203010521 - 1046	Convenio 2780 de 2013 INVIAS	0.00	13,789,737,279.00	0.00	13,789,737,279.00	13,789,737,279.00	13,789,737,279.00	0.00
03 - 010203010522 - 1049	Convenio 1083 de 2013 MEN	0.00	8,642,000,000.00	0.00	8,642,000,000.00	180,360,061.00	180,360,061.00	8,461,639,939.00
03 - 0102030106 - 927	Acuerdo 071 de 2011 FNR.	0.00	2,664,000,000.00	0.00	2,664,000,000.00	799,200,000.00	799,200,000.00	1,864,800,000.00
03 - 0102030107 - 934	Recursos unidad nacional para la gestion del riesgo de desastres	0.00	1,600,000,000.00	0.00	1,600,000,000.00	1,600,000,000.00	1,600,000,000.00	0.00
03 - 0102030108 - 915	Convenio 017 de 2012 Federacion Nacional de Dptos	0.00	1,000,000,000.00	0.00	1,000,000,000.00	1,000,000,000.00	1,000,000,000.00	0.00
03 - 0102030109 - 886	Acuerdo 063 de 2010 FNR Las Guacas	0.00	3,520,251,525.32	0.00	3,520,251,525.32	0.00	0.00	3,520,251,525.32
03 - 0102030115 - 928	Otras transferencias Nacionales FONPET	0.00	47,197,232,758.43	0.00	47,197,232,758.43	43,338,779,278.88	43,338,779,278.88	3,858,453,479.55
03 - 0102030117 - 931	Acuerdo de pago Nación Dpto Deudas laborales sector docente	0.00	23,643,106,604.00	0.00	23,643,106,604.00	23,643,103,604.00	23,643,103,604.00	3,000.00
03 - 0102030118 - 918	Convenio 018 Dpto Federacion Nacional de Deptos	0.00	1,250,000,000.00	0.00	1,250,000,000.00	625,000,000.00	625,000,000.00	625,000,000.00
03 - 0102030119 - 1005	Cofinanciación Acuerdo 071 de 2011	0.00	25,000,000.00	0.00	25,000,000.00	0.00	0.00	25,000,000.00
03 - 0102030120 - 1040	Convenio 2029 de 2013 INVIAS	0.00	1,550,000,000.00	0.00	1,550,000,000.00	1,550,000,000.00	1,550,000,000.00	0.00
03 - 0102030125 - 1053	Convenio 3076 de 2013 INVIAS	0.00	1,053,000,000.00	0.00	1,053,000,000.00	0.00	0.00	1,053,000,000.00
03 - 01020303	TRASFERENCIAS MUNICIPALES	0.00	475,123,573.00	0.00	475,123,573.00	201,304,830.00	201,304,830.00	273,818,743.00





GOBERNACION DEL CAUCA

Informe Mensual de Ejecucion de Ingresos


Hoja No. 5

Desde: 01/01/2013    Hasta: 31/12/2013

Vigencia Fiscal: 2013

Unidad Ejecutora:03    - GOBERNACION DEL CAUCA

Identificación Presupuestal	Descripción	Presupuesto Inicial	Modificaciones		Presupuesto Definitivo	Recaudo Mes	Recaudo Acumulado	Saldo
			Adiciones	Reducciones				
03 - 0102030301	Cofinanciación	0.00	475,123,573.00		475,123,573.00	201,304,830.00	201,304,830.00	273,818,743.00
03 - 010203030101 - 1022	Convenio 466 El Tambo	0.00	0.00	0.00	0.00	0.00	0.00	0.00
03 - 010203030101 - 1024	Convenio 466 El Tambo	0.00	25,000,000.00	0.00	25,000,000.00	25,000,000.00	25,000,000.00	0.00
03 - 010203030114 - 1050	Convenio 1083 de 2013 Municipios	0.00	450,123,573.00	0.00	450,123,573.00	176,304,830.00	176,304,830.00	273,818,743.00
03 - 02	FONDOS ESPECIALES	0.00	0.00	0.00	0.00	0.00	0.00	0.00
03 - 0203	FONDO DE PENSIONES	0.00	0.00	0.00	0.00	0.00	0.00	0.00
	TERRITORIALES							
03 - 020301 - 994	Convenio concurrencia 494 de 1999	0.00	0.00	0.00	0.00	0.00	0.00	0.00
03 - 03	RECURSOS DE CAPITAL	730,858,556.00	75,527,211,905.09	0.00	76,258,070,461.09	64,222,277,806.52	64,222,277,806.52	12,035,792,654.57
03 - 0301	RECURSOS DEL CREDITO	0.00	25,855,253,121.75	0.00	25,855,253,121.75	13,400,000,000.00	13,400,000,000.00	12,455,253,121.75
03 - 030101	Recursos del crédito interno	0.00	25,855,253,121.75	0.00	25,855,253,121.75	13,400,000,000.00	13,400,000,000.00	12,455,253,121.75
03 - 03010101 - 907	Entidades financieras	0.00	25,855,253,121.75	0.00	25,855,253,121.75	13,400,000,000.00	13,400,000,000.00	12,455,253,121.75
03 - 0302	OTROS RECURSOS DE CAPITAL	730,858,556.00	49,671,958,763.34	0.00	50,402,817,339.34	50,822,277,806.52	50,822,277,806.52	-419,460,467.18
03 - 030201	Recursos del Balance	0.00	41,724,510,083.11	0.00	41,724,510,083.11	41,659,796,045.11	41,659,796,045.11	64,714,038.00
03 - 03020102 - 896	Superavit fiscal recursos propios	0.00	8,757,969,757.85	0.00	8,757,969,757.85	8,757,969,757.85	8,757,969,757.85	0.00
03 - 03020103 - 935	Cofinanciación convenio 050 de 2009	0.00	100,000,000.00	0.00	100,000,000.00	100,000,000.00	100,000,000.00	0.00
03 - 03020104 - 823	Iva telefonía celular Cultura	0.00	876,993,968.80	0.00	876,993,968.80	876,993,968.80	876,993,968.80	0.00
03 - 03020105 - 890	Superavit fiscal recursos propios Exod Ilicorena 2011	0.00	3,206,944,320.81	0.00	3,206,944,320.81	3,206,944,320.81	3,206,944,320.81	0.00
03 - 03020106 - 933	Superavit fiscal recursos propios exod ACPM	0.00	3,462,192,032.00	0.00	3,462,192,032.00	3,462,192,032.00	3,462,192,032.00	0.00
03 - 03020107 - 937	Superfiscal Estampilla preelectrificación	0.00	2,089,341,845.77	0.00	2,089,341,845.77	2,089,341,845.77	2,089,341,845.77	0.00
03 - 03020108 - 911	Excedentes regalías directas 2011	0.00	2,069,013,468.96	0.00	2,069,013,468.96	2,069,013,468.96	2,069,013,468.96	0.00
03 - 03020110 - 932	Adición convenio 245 de 2011 Codelportes Stande de Quinchao	0.00	90,822,882.00	0.00	90,822,882.00	90,822,882.00	90,822,882.00	0.00
03 - 03020111 - 930	Convenio 570 de 2011 Mpios	0.00	470,994,864.99	0.00	470,994,864.99	470,994,864.99	470,994,864.99	0.00
03 - 03020112 - 899	Excedentes de regalías directas margen de comercialización	0.00	0.00	0.00	0.00	0.00	0.00	0.00
03 - 03020112 - 929	Excedentes de regalías directas margen de comercialización	0.00	763,999,042.00	0.00	763,999,042.00	763,999,042.00	763,999,042.00	0.00
03 - 03020113 - 899	RB SGP Agua potable y Saneamiento basico	0.00	1,561,218,002.00	0.00	1,561,218,002.00	1,561,218,002.00	1,561,218,002.00	0.00
03 - 03020114 - 991	Superavit fiscal estampilla prodesarrollo	0.00	4,169,658,794.75	0.00	4,169,658,794.75	4,169,658,794.75	4,169,658,794.75	0.00
03 - 03020115 - 941	pasivo pen	0.00	1,549,009,859.38	0.00	1,549,009,859.38	1,549,009,859.38	1,549,009,859.38	0.00
03 - 03020116 - 940	Excedente fondo contingencia	0.00	2,915,969,394.89	0.00	2,915,969,394.89	2,915,969,394.89	2,915,969,394.89	0.00



GOBERNACION DEL CAUCA  
Informe Mensual de Ejecucion de Ingresos


Hoja No. 6  
Desde: 01/01/2013 Hasta: 31/12/2013  
Vigencia Fiscal: 2013

Unidad Ejecutora:03 - GOBERNACION DEL CAUCA

Identificación Presupuestal	Descripción	Presupuesto Inicial	Modificaciones		Presupuesto Definitivo	Recaudado Mes	Recaudado Acumulado	Saldo
			Adiciones	Reducciones				
03 - 03020118 - 1006	Vigencias expiradas (plan vial regional)	0.00	70,089,349.50	0.00	70,089,349.50	70,089,349.50	70,089,349.50	0.00
03 - 03020119 - 1002	RB Iva telefonia celular deporte	0.00	386,310,971.20	0.00	386,310,971.20	386,310,971.20	386,310,971.20	0.00
03 - 03020120 - 1008	Convenio INVIAS 1512 de 2010	0.00	282,579,224.00	0.00	282,579,224.00	282,579,224.00	282,579,224.00	0.00
03 - 03020121 - 891	RB Hechos y derechos	0.00	139,210,470.36	0.00	139,210,470.36	139,210,470.36	139,210,470.36	0.00
03 - 03020122 - 1010	RB Escuela de capacitación	0.00	223,162,300.71	0.00	223,162,300.71	223,162,300.71	223,162,300.71	0.00
03 - 03020123 - 1001	Convenio 060 de 2005 MEN	0.00	3,758,002,890.66	0.00	3,758,002,890.66	3,758,002,890.66	3,758,002,890.66	0.00
03 - 03020124 - 997	Superfiscal recursos propios exc licotera 2012	0.00	4,186,512,946.00	0.00	4,186,512,946.00	4,095,635,525.00	4,095,635,525.00	90,877,421.00
03 - 03020125 - 886	Acuerdo 063 de 2010 FNR	0.00	497,129,764.00	0.00	497,129,764.00	497,129,764.00	497,129,764.00	0.00
03 - 03020126 - 1038	Rb Acuerdo 050 de 2009 FNR	0.00	55,701,720.00	0.00	55,701,720.00	55,701,720.00	55,701,720.00	0.00
03 - 03020127 - 818	RB Convenio Anglogold Ashanti Colombia SA	0.00	15,518,809.48	0.00	15,518,809.48	15,518,809.48	15,518,809.48	0.00
03 - 03020128 - 1023	Resolucion No. 3585 de 2012 Mineducacion	0.00	26,163,383.00	0.00	26,163,383.00	52,326,766.00	52,326,766.00	-26,163,383.00
03 - 030203	Rendimientos por Operaciones Financieras	730,858,556.00	0.00	0.00	730,858,556.00	1,215,033,061.18	1,215,033,061.18	-484,174,505.18
03 - 03020301 - 785	Inversiones	730,858,556.00	0.00	0.00	730,858,556.00	1,215,033,061.18	1,215,033,061.18	-484,174,505.18
03 - 030205 - 995	Remanentes Extinta DDSL	0.00	7,370,164,935.23	0.00	7,370,164,935.23	7,370,164,935.23	7,370,164,935.23	0.00
03 - 030206 - 993	Convenio concurrencia 494 de 1999	0.00	480,054,733.00	0.00	480,054,733.00	480,054,733.00	480,054,733.00	0.00
03 - 030207 - 1039	Dividendos Terminal Transporte	0.00	97,229,032.00	0.00	97,229,032.00	97,229,032.00	97,229,032.00	0.00
Total Unidad:		83,246,802,215.00	205,289,555,753.99	0.00	288,536,357,968.99	247,325,551,737.88	247,325,551,737.88	41,210,806,231.11

✓






GOBERNACION DEL CAUCA  
Informe Mensual de Ejecucion de Ingresos

Hoja No. 7  
Desde: 01/01/2013 Hasta: 31/12/2013  
Vigencia Fiscal: 2013

Unidad Ejecutora:04 - FONDO EDUCATIVO DEPARTAMENTAL

Identificación Presupuestal	Descripción	Presupuesto Inicial	Modificaciones		Presupuesto Definitivo	Recaudo Mes	Recaudo Acumulado	Saldo
			Adiciones	Reducciones				
04 - 02	FONDOS ESPECIALES	387,946,792,735.00	117,005,593,240.35	0.00	504,952,385,975.35	505,350,584,046.34	505,350,584,046.34	-398,198,070.99
04 - 0201	FONDO DEPARTAMENTAL DE EDUCACION-	387,946,792,735.00	117,005,593,240.35	0.00	504,952,385,975.35	505,350,584,046.34	505,350,584,046.34	-398,198,070.99
04 - 020101	TRANSFERENCIAS DE LA NACION SGP EDUCACION	387,946,792,735.00	116,829,448,132.85	0.00	504,776,240,867.85	505,230,572,487.25	505,230,572,487.25	-454,331,619.40
04 - 02010101	SGP PRESTACION DEL SERVICIO	387,646,792,735.00	97,013,986,037.00	0.00	484,660,778,772.00	484,660,778,772.00	484,660,778,772.00	0.00
04 - 0201010101	PRESTACION DEL SERVICIO SGP CON SITUACION DE FONDOS	326,646,792,735.00	94,103,088,099.00	0.00	420,749,880,834.00	420,749,880,834.00	420,749,880,834.00	0.00
04 - 020101010101	Prestacion de servicios SGP con situacion de fondos	326,646,792,735.00	94,103,088,099.00	0.00	420,749,880,834.00	420,749,880,834.00	420,749,880,834.00	0.00
04 - 02010101010101 - 6	Cuota de administración - poblacion atendida	7,554,690,068.00	0.00	0.00	7,554,690,068.00	7,554,690,068.00	7,554,690,068.00	0.00
04 - 02010101010102 - 43	Poblacion atendida	319,092,102,667.00	94,103,088,099.00	0.00	413,195,190,766.00	413,195,190,766.00	413,195,190,766.00	0.00
04 - 0201010102	PRESTACION DEL SERVICIO SGP SIN SITUACION DE FONDOS	61,000,000,000.00	2,910,897,938.00	0.00	63,910,897,938.00	63,910,897,938.00	63,910,897,938.00	0.00
04 - 020101010201 - 11	Aportes patronales del sector docente	42,300,000,000.00	1,957,820,372.00	0.00	44,257,820,372.00	44,257,820,372.00	44,257,820,372.00	0.00
04 - 020101010202 - 12	Descuentos de docentes	18,700,000,000.00	953,077,566.00	0.00	19,653,077,566.00	19,653,077,566.00	19,653,077,566.00	0.00
04 - 02010102	RECURSOS DE CAPITAL	300,000,000.00	19,815,462,095.85	0.00	20,115,462,095.85	20,569,793,715.25	20,569,793,715.25	-454,331,619.40
04 - 0201010201	RECURSOS DEL BALANCE	0.00	19,172,282,500.58	0.00	19,172,282,500.58	19,172,282,500.58	19,172,282,500.58	0.00
04 - 020101020101 - 40	Excedentes financieros SGP educacion	0.00	14,112,378,153.58	0.00	14,112,378,153.58	14,112,378,153.58	14,112,378,153.58	0.00
04 - 020101020102 - 290	Cancelacion de reservas presupuestales	0.00	5,059,904,347.00	0.00	5,059,904,347.00	5,059,904,347.00	5,059,904,347.00	0.00
04 - 0201010202 - 46	RENDIMIENTOS FINANCIEROS	300,000,000.00	643,179,595.27	0.00	943,179,595.27	1,397,511,214.67	1,397,511,214.67	-454,331,619.40
04 - 020102	VENTA DE SERVICIOS	0.00	56,133,548.41	0.00	56,133,548.41	0.00	0.00	56,133,548.41
04 - 02010201 - 821	Venta de servicios - certificados, constancias, paz y salvos	0.00	56,133,548.41	0.00	56,133,548.41	0.00	0.00	56,133,548.41
04 - 020103	OTROS RECURSOS DE CAPITAL	0.00	120,011,559.09	0.00	120,011,559.09	120,011,559.09	120,011,559.09	0.00
04 - 02010301 - 821	Superavitr venta servicios certificados constancias, paz y salvos	0.00	120,011,559.09	0.00	120,011,559.09	120,011,559.09	120,011,559.09	0.00
Total Unidad:		387,946,792,735.00	117,005,593,240.35	0.00	504,952,385,975.35	505,350,584,046.34	505,350,584,046.34	-398,198,070.99






GOBERNACION DEL CAUCA  
Informe Mensual de Ejecucion de Ingresos

Hoja No. 8  
Desde: 01/01/2013    Hasta: 31/12/2013  
Vigencia Fiscal: 2013

Unidad Ejecutora:05    - FONDO DEPARTAMENTAL DE SALUD

Identificación Presupuestal	Descripción	Presupuesto Inicial	Modificaciones		Presupuesto Definitivo	Recaudado Mes	Recaudado Acumulado	Saldo
			Adiciones	Reducciones				
05 - 02	FONDOS ESPECIALES	87,415,420,997.00	54,893,224,705.40	101,509,351.00	142,207,136,351.40	141,355,817,784.13	141,355,817,784.13	851,318,567.27
05 - 0202	FONDO DEPARTAMENTAL DE SALUD	87,415,420,997.00	54,893,224,705.40	101,509,351.00	142,207,136,351.40	141,355,817,784.13	141,355,817,784.13	851,318,567.27
05 - 020201	RENTAS CEDIDAS	28,078,481,202.00	0.00	0.00	28,078,481,202.00	29,448,041,039.12	29,448,041,039.12	-1,369,559,837.12
05 - 02020101	IMPUESTO AL CONSUMO DE LA CERVEZA	2,964,921,509.00	0.00	0.00	2,964,921,509.00	3,149,874,000.00	3,149,874,000.00	-184,952,491.00
05 - 0202010101 - 29	De producción Nacional	2,955,070,698.00	0.00	0.00	2,955,070,698.00	3,139,287,000.00	3,139,287,000.00	-184,216,302.00
05 - 0202010102 - 29	De producción Extranjera	9,850,811.00	0.00	0.00	9,850,811.00	10,587,000.00	10,587,000.00	-736,189.00
05 - 02020102	IVA LICORES	14,707,566,243.00	0.00	0.00	14,707,566,243.00	15,122,015,865.00	15,122,015,865.00	-414,449,622.00
05 - 0202010201 - 29	Producidos en el Departamento	11,295,326,321.00	0.00	0.00	11,295,326,321.00	11,165,035,350.00	11,165,035,350.00	130,290,971.00
05 - 0202010202 - 29	Otros de producción Nacional	863,989,525.00	0.00	0.00	863,989,525.00	426,327,050.00	426,327,050.00	437,662,475.00
05 - 0202010203 - 29	Licores introducidos	2,328,618,004.00	0.00	0.00	2,328,618,004.00	3,180,330,965.00	3,180,330,965.00	-851,712,961.00
05 - 0202010204 - 29	De Producción Extranjera	219,632,393.00	0.00	0.00	219,632,393.00	350,322,500.00	350,322,500.00	-130,690,107.00
05 - 02020103	IMPUESTO AL CONSUMO DE LICORES	1,735,116,802.00	0.00	0.00	1,735,116,802.00	1,679,274,656.00	1,679,274,656.00	55,842,146.00
05 - 0202010301 - 29	Licores Producidos en el Departamento	1,253,568,709.00	0.00	0.00	1,253,568,709.00	1,263,512,016.00	1,263,512,016.00	-9,943,307.00
05 - 0202010302 - 29	Licores Nacionales	481,371,090.00	0.00	0.00	481,371,090.00	415,392,822.00	415,392,822.00	65,978,268.00
05 - 0202010303 - 29	Licores Extranjeros	177,003.00	0.00	0.00	177,003.00	369,818.00	369,818.00	-192,815.00
05 - 02020104	SOBRETASA AL CONSUMO DE CIGARRILLOS Y TABACO ELABORADO	1,297,800,000.00	0.00	0.00	1,297,800,000.00	1,890,568,000.00	1,890,568,000.00	-592,768,000.00
05 - 0202010401 - 29	Cigarillos y tabaco de fabricación nacional	1,297,800,000.00	0.00	0.00	1,297,800,000.00	1,890,568,000.00	1,890,568,000.00	-592,768,000.00
05 - 02020105	JUEGOS DE SUERTE Y AZAR	7,373,076,648.00	0.00	0.00	7,373,076,648.00	7,606,308,518.12	7,606,308,518.12	-233,231,870.12
05 - 0202010501 - 29	Impuesto Utilidad Sorteos Ordinarios	2,314,284,475.00	0.00	0.00	2,314,284,475.00	2,650,028,160.00	2,650,028,160.00	-335,743,685.00
05 - 0202010502 - 29	Impuesto por Juegos y Apuestas Permanentes	3,141,781,962.00	0.00	0.00	3,141,781,962.00	3,071,892,822.00	3,071,892,822.00	69,889,140.00
05 - 0202010503 - 29	A Ganadores de Sorteos Ordinarios y Extraordinarios	855,981,960.00	0.00	0.00	855,981,960.00	929,057,914.00	929,057,914.00	-73,075,954.00
05 - 0202010504 - 29	Impuesto de Loterías Foráneas	301,028,251.00	0.00	0.00	301,028,251.00	318,756,677.50	318,756,677.50	-17,768,426.50
05 - 0202010505 - 29	Premios Caducos (Ley 1393/10)	760,000,000.00	0.00	0.00	760,000,000.00	636,632,944.62	636,632,944.62	123,467,055.38
05 - 020207	SISTEMA GENERAL DE PARTICIPACIONES - SALUD	56,205,983,947.00	4,458,212,811.00	95,636,710.00	60,568,560,048.00	60,568,560,048.00	60,568,560,048.00	0.00
05 - 02020701 - 30	SGP-SALUD- Prestación de Servicios a la Población no Afiliada (C.S.F.)	40,265,717,131.00	4,138,331,311.00	0.00	44,404,048,442.00	44,404,048,442.00	44,404,048,442.00	0.00
05 - 02020702 - 31	SGP - SALUD - Aportes Patronales	7,679,302,972.00	0.00	95,636,710.00	7,583,666,262.00	7,583,666,262.00	7,583,666,262.00	0.00






GOBERNACION DEL CAUCA  
Informe Mensual de Ejecucion de Ingresos

Hoja No. 9  
Desde: 01/01/2013    Hasta: 31/12/2013  
Vigencia Fiscal: 2013

Unidad Ejecutora:05      - FONDO DEPARTAMENTAL DE SALUD

Identificación Presupuestal	Descripción	Presupuesto Inicial	Modificaciones		Presupuesto Definitivo	Recaudado Mes	Recaudado Acumulado	Saldo
			Adiciones	Reducciones				
05 - 02020703 - 32	(S.S.F.) SGP- Salud Publica	8,260,963,844.00	319,881,500.00	0.00	8,580,845,344.00	8,580,845,344.00	8,580,845,344.00	0.00
05 - 020208	PROGRAMAS NACIONALES (Salud Publica)	1,343,270,943.00	10,670,941,785.00	5,872,641.00	12,008,340,087.00	9,363,590,497.00	9,363,590,497.00	2,644,749,590.00
05 - 02020801 - 33	Campañas Directas - ETV	1,154,423,502.00	0.00	5,872,641.00	1,148,550,861.00	1,148,550,861.00	1,148,550,861.00	0.00
05 - 02020802 - 35	Campañas Antituberculosis y Control TBC	156,847,441.00	33,202,196.00	0.00	190,049,637.00	190,049,637.00	190,049,637.00	0.00
05 - 02020803 - 36	Control Lepra	32,000,000.00	13,479,000.00	0.00	45,479,000.00	45,479,000.00	45,479,000.00	0.00
05 - 02020806	Otros aportes programas nacionales	0.00	10,624,260,589.00	0.00	10,624,260,589.00	7,979,510,999.00	7,979,510,999.00	2,644,749,590.00
05 - 0202080601 - 983	MinProtección Social Res #0004345 de Diciembre 20/2012	0.00	2,024,931,000.00	0.00	2,024,931,000.00	2,024,931,000.00	2,024,931,000.00	0.00
05 - 0202080602 - 984	MinProtección Social Res #0004499 de Diciembre 28/2012	0.00	4,668,536,000.00	0.00	4,668,536,000.00	4,668,536,000.00	4,668,536,000.00	0.00
05 - 0202080603 - 985	MinProtección Social Res #0003876 de Noviembre 22/2012	0.00	116,809,000.00	0.00	116,809,000.00	116,809,000.00	116,809,000.00	0.00
05 - 0202080604 - 998	MinSalud y Protección social Res #0004255 de Diciembre 13 de 2012	0.00	129,500,000.00	0.00	129,500,000.00	129,500,000.00	129,500,000.00	0.00
05 - 0202080605 - 999	minSalud y Protección Social Res #0004465 de Diciembre 27 de 2012	0.00	310,000,000.00	0.00	310,000,000.00	310,000,000.00	310,000,000.00	0.00
05 - 0202080606 - 1000	MinSalud y Protección Social Res #0004493 de Diciembre 28 de 2012	0.00	91,500,000.00	0.00	91,500,000.00	91,500,000.00	91,500,000.00	0.00
05 - 0202080607 - 1026	Minsalud y Protección Social- Res#00001895 del 31 de mayo de 2013	0.00	456,546,000.00	0.00	456,546,000.00	182,618,400.00	182,618,400.00	273,927,600.00
05 - 0202080608 - 1047	Minsalud y proteccion social Resolucion No. 0003243 del 26 agosto de 2013	0.00	2,370,821,990.00	0.00	2,370,821,990.00	0.00	0.00	2,370,821,990.00
05 - 0202080609 - 1051	Minsalud y proteccion social res 002699 del 23 julio de 2013	0.00	105,128,000.00	0.00	105,128,000.00	105,128,000.00	105,128,000.00	0.00
05 - 0202080610 - 1052	Minsalud y proteccion social Res 003113 del 20 agosto de 2013	0.00	150,488,599.00	0.00	150,488,599.00	150,488,599.00	150,488,599.00	0.00
05 - 020209	VENTA DE BIENES Y SERVICIOS	85,000,000.00	0.00	0.00	85,000,000.00	126,410,970.59	126,410,970.59	-41,410,970.59
05 - 02020902 - 51	Registros Profesionales y Otros	85,000,000.00	0.00	0.00	85,000,000.00	126,410,970.59	126,410,970.59	-41,410,970.59
05 - 020210	FONDO ROTATORIO DE ESTUPEFACIENTES	122,273,559.00	0.00	0.00	122,273,559.00	126,734,332.00	126,734,332.00	-4,460,773.00
05 - 02021001 - 738	Venta de medicamentos de control	122,273,559.00	0.00	0.00	122,273,559.00	126,734,332.00	126,734,332.00	-4,460,773.00
05 - 020211	RECURSOS DE CAPITAL	1,580,411,346.00	39,764,070,109.40	0.00	41,344,481,455.40	41,722,480,897.02	41,722,480,897.02	-377,999,441.62






GOBERNACION DEL CAUCA  
Informe Mensual de Ejecucion de Ingresos

Hoja No. 10  
Desde: 01/01/2013    Hasta: 31/12/2013  
Vigencia Fiscal: 2013

Unidad Ejecutora:05      - FONDO DEPARTAMENTAL DE SALUD

Identificación Presupestal	Descripcion	Presupuesto Inicial	Modificaciones		Presupuesto Definitivo	Recaldo Mes	Recaldo Acumulado	Saldo
			Adiciones	Reducciones				
05 - 02021101	RECURSOS DEL BALANCE	0.00	39,764,070,109.40	0.00	39,764,070,109.40	39,764,070,109.40	39,764,070,109.40	0.00
05 - 0202110101	Excedentes financieros	0.00	39,764,070,109.40	0.00	39,764,070,109.40	39,764,070,109.40	39,764,070,109.40	0.00
05 - 020211010101	MinProtección Social Res. #0004109 de Diciembre 04/2012	0.00	69,000,000.00	0.00	69,000,000.00	69,000,000.00	69,000,000.00	0.00
05 - 020211010102	MinProtección Social Res. #0004278 de Diciembre 17/2012	0.00	322,926,000.00	0.00	322,926,000.00	322,926,000.00	322,926,000.00	0.00
05 - 020211010103	SGP Prestación de Servicios Población Pobre no Asegurada	0.00	18,274,625,158.28	0.00	18,274,625,158.28	18,274,625,158.28	18,274,625,158.28	0.00
05 - 020211010104	SGP- SALUD - Aportes Patronales	0.00	422,788,208.00	0.00	422,788,208.00	422,788,208.00	422,788,208.00	0.00
05 - 020211010105	Rentas Cedidas	0.00	8,086,868,347.16	0.00	8,086,868,347.16	8,086,868,347.16	8,086,868,347.16	0.00
05 - 020211010106	SGP- Salud Publica	0.00	5,210,174,560.88	0.00	5,210,174,560.88	5,210,174,560.88	5,210,174,560.88	0.00
05 - 020211010107	Capañas Directas E. T.V.	0.00	288,949,553.19	0.00	288,949,553.19	288,949,553.19	288,949,553.19	0.00
05 - 020211010108	Campaña Antituberculosis y Control TBC	0.00	224,103,995.00	0.00	224,103,995.00	224,103,995.00	224,103,995.00	0.00
05 - 020211010109	Control Lepia	0.00	7,991,025.00	0.00	7,991,025.00	7,991,025.00	7,991,025.00	0.00
05 - 020211010110	Resolución 5233 de 2011 MSPS	0.00	183,269,000.00	0.00	183,269,000.00	183,269,000.00	183,269,000.00	0.00
05 - 020211010111	Resolución 0474 de 2011 MSPS	0.00	61,981,215.00	0.00	61,981,215.00	61,981,215.00	61,981,215.00	0.00
05 - 020211010112	Resolución 0450 de 2011 MSPS	0.00	188,341,000.00	0.00	188,341,000.00	188,341,000.00	188,341,000.00	0.00
05 - 020211010113	Resolución 0461 de 2011 MSPS	0.00	135,000,000.00	0.00	135,000,000.00	135,000,000.00	135,000,000.00	0.00
05 - 020211010114	Resolución 04743 de 2011 MSPS	0.00	218,495,000.00	0.00	218,495,000.00	218,495,000.00	218,495,000.00	0.00
05 - 020211010115	Resolución 0472 de 2011 MSPS	0.00	50,000,000.00	0.00	50,000,000.00	50,000,000.00	50,000,000.00	0.00
05 - 020211010116	Resolución 000403 de 2012 MSPS	0.00	40,000,000.00	0.00	40,000,000.00	40,000,000.00	40,000,000.00	0.00
05 - 020211010117	Resolución 002568 de 2012 MSPS	0.00	228,770,000.00	0.00	228,770,000.00	228,770,000.00	228,770,000.00	0.00
05 - 020211010118	Resolución 001982 de 2012 MSPS	0.00	42,800,000.00	0.00	42,800,000.00	42,800,000.00	42,800,000.00	0.00
05 - 020211010119	Resolución 1030 de 2008 MSPS	0.00	64,401,256.00	0.00	64,401,256.00	64,401,256.00	64,401,256.00	0.00
05 - 020211010120	Resolución 4119 de 2007 MSPS	0.00	1,000,000.00	0.00	1,000,000.00	1,000,000.00	1,000,000.00	0.00
05 - 020211010121	Resolución 5432 de 2009 MSPS	0.00	71,840,098.00	0.00	71,840,098.00	71,840,098.00	71,840,098.00	0.00
05 - 020211010122	Resolución 3399 de 2007 MSPS	0.00	24,345,000.00	0.00	24,345,000.00	24,345,000.00	24,345,000.00	0.00
05 - 020211010123	Resolución 3460 de 2007 MSPS	0.00	27,904,249.00	0.00	27,904,249.00	27,904,249.00	27,904,249.00	0.00
05 - 020211010124	Resolución 0897 de 2008 MSPS	0.00	53,966,437.00	0.00	53,966,437.00	53,966,437.00	53,966,437.00	0.00
05 - 020211010125	Resolución 2769 de 2005 MSPS	0.00	45,351,090.85	0.00	45,351,090.85	45,351,090.85	45,351,090.85	0.00
05 - 020211010126	Resolución 1155 de 2010 MSPS	0.00	307,629,169.30	0.00	307,629,169.30	307,629,169.30	307,629,169.30	0.00
05 - 020211010127	Resolución 3497 de 2009 MSPS	0.00	21,503,125.00	0.00	21,503,125.00	21,503,125.00	21,503,125.00	0.00
05 - 020211010128	Resolución 0900 de 2009 MSPS	0.00	41,401,879.00	0.00	41,401,879.00	41,401,879.00	41,401,879.00	0.00
05 - 020211010129	Resolución 3627 de 2008 MSPS	0.00	14,209,817.00	0.00	14,209,817.00	14,209,817.00	14,209,817.00	0.00





GOBERNACION DEL CAUCA

Informe Mensual de Ejecucion de Ingresos

Hoja No. 11


Desde: 01/01/2013    Hasta: 31/12/2013

Vigencia Fiscal: 2013

Unidad Ejecutora:05      - FONDO DEPARTAMENTAL DE SALUD

Identificación Presupuestal	Descripción	Presupuesto Inicial	Modificaciones		Presupuesto Definitivo	Recaudo Mes	Recaudo Acumulado	Saldo
			Adiciones	Reducciones				
05 - 020211010130 - 881	Resolución 4720 de 2009 MSPS	0.00	180,393,600.00	0.00	180,393,600.00	180,393,600.00	180,393,600.00	0.00
05 - 020211010131 - 787	Resolución 2870 de 2010 MSPS	0.00	30,000,000.00	0.00	30,000,000.00	30,000,000.00	30,000,000.00	0.00
05 - 020211010132 - 786	Resolución 5485 de 2010 MSPS	0.00	43,283,754.00	0.00	43,283,754.00	43,283,754.00	43,283,754.00	0.00
05 - 020211010133 - 866	Resolución 5237 de 2010 MSPS	0.00	40,000,000.00	0.00	40,000,000.00	40,000,000.00	40,000,000.00	0.00
05 - 020211010134 - 789	Resolución 5461 de 2010 MSPS	0.00	63,421,800.00	0.00	63,421,800.00	63,421,800.00	63,421,800.00	0.00
05 - 020211010135 - 804	Resolución 4906 de 2009 MSPS	0.00	31,346,400.00	0.00	31,346,400.00	31,346,400.00	31,346,400.00	0.00
05 - 020211010136 - 805	Resolución 0974 de 2010 MSPS	0.00	4,150,000.00	0.00	4,150,000.00	4,150,000.00	4,150,000.00	0.00
05 - 020211010137 - 833	Resolución 5298 de 2010 MSPS	0.00	9,434,000.00	0.00	9,434,000.00	9,434,000.00	9,434,000.00	0.00
05 - 020211010138 - 841	Resolución 1507 de 2011 MSPS	0.00	490,161,822.07	0.00	490,161,822.07	490,161,822.07	490,161,822.07	0.00
05 - 020211010139	Recursos de Libre Destinación	0.00	207,687,516.00	0.00	207,687,516.00	207,687,516.00	207,687,516.00	0.00
	Gobernación del Cauca							
05 - 02021101013901 - 1003	Desarrollo de Programas de Salud Mental en el Municipio de Santander de Quilichao	0.00	10,000,000.00	0.00	10,000,000.00	10,000,000.00	10,000,000.00	0.00
05 - 02021101013902 - 1003	Proyecto para Mejorar la Salud Sexual y Reproductiva	0.00	45,000,000.00	0.00	45,000,000.00	45,000,000.00	45,000,000.00	0.00
05 - 02021101013903 - 1003	EVENTOS NO POS	0.00	152,687,516.00	0.00	152,687,516.00	152,687,516.00	152,687,516.00	0.00
05 - 020211010140 - 85	Recursos FOSYGA	0.00	3,753,156,375.58	0.00	3,753,156,375.58	3,753,156,375.58	3,753,156,375.58	0.00
05 - 020211010141 - 51	Venta de Bienes y Servicios - Registros Profesionales	0.00	7,774,160.67	0.00	7,774,160.67	7,774,160.67	7,774,160.67	0.00
05 - 020211010142 - 738	Fondo Rotatorio de Estupefacientes -Venta de Medicamentos de Control	0.00	135,714,257.78	0.00	135,714,257.78	135,714,257.78	135,714,257.78	0.00
05 - 020211010143 - 869	Utilización de saldos de Liquidación de los Contratos para el Aseguramiento en el Régimen Subsistencia	0.00	37,911,239.64	0.00	37,911,239.64	37,911,239.64	37,911,239.64	0.00
05 - 02021102	RENDIMIENTOS POR OPERACIONES FINANCIERAS	1,580,411,346.00	0.00	0.00	1,580,411,346.00	1,958,410,787.62	1,958,410,787.62	-377,999,441.62
05 - 0202110201 - 29	Rendimientos Rentas Cedidas	335,000,000.00	0.00	0.00	335,000,000.00	173,972,568.80	173,972,568.80	161,027,431.20
05 - 0202110202 - 30	Rendimientos SGP - Prestación de Servicios a la Población no afiliada	974,000,000.00	0.00	0.00	974,000,000.00	1,416,022,305.57	1,416,022,305.57	-442,022,305.57
05 - 0202110203 - 32	Rendimientos SGP - Salud Pública	219,000,000.00	0.00	0.00	219,000,000.00	299,820,999.69	299,820,999.69	-80,820,999.69
05 - 0202110204 - 33	Rendimientos Campañas Directas ETV	51,000.00	0.00	0.00	51,000.00	188,724.84	188,724.84	-137,724.84
05 - 0202110205 - 51	Rendimientos Venta de Bienes y Servicios	30,000.00	0.00	0.00	30,000.00	667,973.95	667,973.95	-637,973.95
05 - 0202110206 - 738	Rendimientos Medicamentos de Control	1,500,000.00	0.00	0.00	1,500,000.00	2,731,386.06	2,731,386.06	-1,231,386.06
05 - 0202110207 - 85	Rendimientos FOSYGA - Regimen	50,830,346.00	0.00	0.00	50,830,346.00	65,006,828.71	65,006,828.71	-14,176,482.71
PCT Enterprise	Fecha Impresión: 19/02/2014 09:26:08 a.m.							






GOBERNACION DEL CAUCA  
Informe Mensual de Ejecucion de Ingresos

Hoja No. 12  
Desde: 01/01/2013    Hasta: 31/12/2013  
Vigencia Fiscal: 2013

Unidad Ejecutora:05    - FONDO DEPARTAMENTAL DE SALUD

Identificación Presupuestal	Descripción	Presupuesto Inicial	Modificaciones		Presupuesto Definitivo	Recaudo Mes	Recaudo Acumulado	Saldo
			Adiciones	Reducciones				
Subsidiado								
Total Unidad:		87,415,420,997.00	54,893,224,705.40	101,509,351.00	142,207,136,351.40	141,355,817,784.13	141,355,817,784.13	851,318,567.27






GOBERNACION DEL CAUCA  
Informe Mensual de Ejecucion de Ingresos

Hoja No. 13  
Desde: 01/01/2013    Hasta: 31/12/2013  
Vigencia Fiscal: 2013

Unidad Ejecutora:06    - FONDO DE PENSIONES TERRITORIAL

Identificación Presupuestal	Descripción	Presupuesto Inicial	Modificaciones		Presupuesto Definitivo	Recaudo Mes	Recaudo Acumulado	Saldo
			Adiciones	Reducciones				
06 - 02	FONDOS ESPECIALES	10,388,609,020.00	2,451,226,989.21	188,854,481.00	12,650,981,528.21	12,650,981,528.21	12,650,981,528.21	0.00
06 - 0203	FONDO DE PENSIONES TERRITORIALES	10,388,609,020.00	2,451,226,989.21	188,854,481.00	12,650,981,528.21	12,650,981,528.21	12,650,981,528.21	0.00
06 - 020301 - 994	Convenio concurrencia 494 de 1999	0.00	1,475,747,787.00	0.00	1,475,747,787.00	1,475,747,787.00	1,475,747,787.00	0.00
06 - 020302 - 1016	SGP - EDUCACION - Cancelación de Prestaciones Sociales	0.00	975,479,202.21	0.00	975,479,202.21	975,479,202.21	975,479,202.21	0.00
06 - 020302 - 27	SGP - EDUCACION - Cancelación de Prestaciones Sociales	10,388,609,020.00	0.00	188,854,481.00	10,199,754,539.00	10,199,754,539.00	10,199,754,539.00	0.00
Total Unidad:		10,388,609,020.00	2,451,226,989.21	188,854,481.00	12,650,981,528.21	12,650,981,528.21	12,650,981,528.21	0.00






GOBERNACION DEL CAUCA  
Informe Mensual de Ejecucion de Ingresos

Hoja No. 14  
Desde: 01/01/2013    Hasta: 31/12/2013  
Vigencia Fiscal: 2013

Unidad Ejecutora:07    - FONDO DE GESTION TRIBUTARIA

Identificación Presupuestal	Descripción	Presupuesto Inicial	Modificaciones		Presupuesto Definitivo	Recaudo Mes	Recaudo Acumulado	Saldo
			Adiciones	Reducciones				
07 - 02	FONDOS ESPECIALES	202,143,576.00	761,802,649.31	0.00	963,946,225.31	1,265,696,130.31	1,265,696,130.31	-301,749,905.00
07 - 0204	FONDO DE GESTION TRIBUTARIA	202,143,576.00	761,802,649.31	0.00	963,946,225.31	1,265,696,130.31	1,265,696,130.31	-301,749,905.00
07 - 020401 - 1042	Venta de Bienes y Servicios	0.00	117,679,376.00	0.00	117,679,376.00	0.00	0.00	117,679,376.00
07 - 020401 - 502	Venta de Bienes y Servicios	202,143,576.00	199,606,173.00	0.00	401,749,749.00	821,179,030.00	821,179,030.00	-419,429,281.00
07 - 020403	RECURSOS DE CAPITAL	0.00	444,517,100.31	0.00	444,517,100.31	444,517,100.31	444,517,100.31	0.00
07 - 02040301 - 892	Recursos del Balance	0.00	444,517,100.31	0.00	444,517,100.31	444,517,100.31	444,517,100.31	0.00
Total Unidad:		202,143,576.00	761,802,649.31	0.00	963,946,225.31	1,265,696,130.31	1,265,696,130.31	-301,749,905.00






GOBERNACION DEL CAUCA  
Informe Mensual de Ejecucion de Ingresos

Hoja No. 15  
Desde: 01/01/2013    Hasta: 31/12/2013  
Vigencia Fiscal: 2013

Unidad Ejecutora:08    - FONDO DE SEGURIDAD CIUDADANA

Identificación Presupuestal	Descripcion	Presupuesto Inicial	Modificaciones		Presupuesto Definitivo	Recaudo Mes	Recaudo Acumulado	Saldo
			Adiciones	Reducciones				
08 - 02	FONDOS ESPECIALES	481,356,877.00	1,817,828,588.09	0.00	2,299,185,465.09	2,771,696,958.21	2,771,696,958.21	-472,511,493.12
08 - 0205	FONDO DE SEGURIDAD	481,356,877.00	1,817,828,588.09	0.00	2,299,185,465.09	2,771,696,958.21	2,771,696,958.21	-472,511,493.12
08 - 020501 - 42	Contribución de Seguridad	481,356,877.00	0.00	0.00	481,356,877.00	953,868,370.12	953,868,370.12	-472,511,493.12
08 - 020503	RECURSOS DE CAPITAL	0.00	1,817,828,588.09	0.00	1,817,828,588.09	1,817,828,588.09	1,817,828,588.09	0.00
08 - 02050301 - 592	Recursos de balance	0.00	1,817,828,588.09	0.00	1,817,828,588.09	1,817,828,588.09	1,817,828,588.09	0.00
Total Unidad:		481,356,877.00	1,817,828,588.09	0.00	2,299,185,465.09	2,771,696,958.21	2,771,696,958.21	-472,511,493.12





GOBERNACION DEL CAUCA  
Informe Mensual de Ejecucion de Ingresos

Hoja No. 16  
Desde: 01/01/2013 Hasta: 31/12/2013  
Vigencia Fiscal: 2013

Unidad Ejecutora:09 - FONDO ROTATORIO AGROPECUARIO

Identificación Presupuestal	Descripción	Presupuesto Inicial	Modificaciones		Presupuesto Definitivo	Recaudos Mes	Recaudos Acumulado	Saldo
			Adiciones	Reducciones				
09 - 02	FONDOS ESPECIALES	51,238,967.00	48,070,128.31	0.00	99,309,095.31	153,957,128.31	153,957,128.31	-54,648,033.00
09 - 0206	FONDO ROTATORIO AGROPECUARIO	51,238,967.00	48,070,128.31	0.00	99,309,095.31	153,957,128.31	153,957,128.31	-54,648,033.00
09 - 020601 - 501	Venta de Bienes y Servicios	51,238,967.00	0.00	0.00	51,238,967.00	105,887,000.00	105,887,000.00	-54,648,033.00
09 - 020603	RECURSOS DE CAPITAL	0.00	48,070,128.31	0.00	48,070,128.31	48,070,128.31	48,070,128.31	0.00
09 - 02060301 - 894	Recursos del balance	0.00	48,070,128.31	0.00	48,070,128.31	48,070,128.31	48,070,128.31	0.00
Total Unidad:		51,238,967.00	48,070,128.31	0.00	99,309,095.31	153,957,128.31	153,957,128.31	-54,648,033.00




GOBERNACION DEL CAUCA  
Informe Mensual de Ejecucion de Ingresos

Hoja No. 17  
Desde: 01/01/2013    Hasta: 31/12/2013  
Vigencia Fiscal: 2013

Unidad Ejecutora: 10      - FONDO ROTATORIO DE LA SECRETARIA DE INFRAESTRUCTURA

Identificación Presupuestal	Descripción	Presupuesto Inicial	Modificaciones		Presupuesto Definitivo	Recaudo Mes	Recaudo Acumulado	Saldo
			Adiciones	Reducciones				
10 - 02	FONDOS ESPECIALES	50,000,000.00	0.00	0.00	50,000,000.00	40,000.00	40,000.00	49,960,000.00
10 - 0207	FONDO ROTATORIO DE LA SECRETARIA DE INFRAESTRUCTURA	50,000,000.00	0.00	0.00	50,000,000.00	40,000.00	40,000.00	49,960,000.00
10 - 020701 - 500	Venta de Bienes y Servicios	50,000,000.00	0.00	0.00	50,000,000.00	40,000.00	40,000.00	49,960,000.00
	Total Unidad:	50,000,000.00	0.00	0.00	50,000,000.00	40,000.00	40,000.00	49,960,000.00






GOBERNACION DEL CAUCA  
Informe Mensual de Ejecucion de Ingresos

Hoja No. 18  
Desde: 01/01/2013 Hasta: 31/12/2013  
Vigencia Fiscal: 2013

Unidad Ejecutora:11 - SISTEMA GENERAL DE REGALIAS

Identificación Presupuestal	Descripción	Presupuesto Inicial	Modificaciones		Presupuesto Definitivo	Recaudo Mes	Recaudo Acumulado	Saldo
			Adiciones	Reducciones				
11 - 11	SISTEMA GENERAL DE REGALIAS	0.00	301,513,216,918.00	1,041,386,590.00	300,471,830,328.00	197,310,994,426.33	197,310,994,426.33	103,160,835,901.67
11 - 1100 - 979	Disponibilidad Inicial Asignaciones Directas 2012	0.00	2,817,597,837.00	0.00	2,817,597,837.00	2,817,597,837.00	2,817,597,837.00	0.00
11 - 1101	ASIGNACIONES DIRECTAS	0.00	1,358,443,867.00	0.00	1,358,443,867.00	1,566,189,702.33	1,566,189,702.33	-207,745,835.33
11 - 110101 - 980	Asignaciones directas	0.00	1,156,881,340.00	0.00	1,156,881,340.00	1,566,189,702.33	1,566,189,702.33	-409,308,362.33
11 - 110102 - 1020	Cofinanciación Municipios	0.00	201,562,527.00	0.00	201,562,527.00	0.00	0.00	201,562,527.00
11 - 1102	Asignaciones directas RECURSOS PROVENIENTES DE FONDOS	0.00	296,885,599,258.00	1,041,386,590.00	295,844,212,668.00	192,578,130,931.00	192,578,130,931.00	103,266,081,737.00
11 - 110201 - 1014	Compensación Regional	0.00	84,717,139,294.00	0.00	84,717,139,294.00	58,379,875,015.00	58,379,875,015.00	26,337,264,279.00
11 - 110201 - 981	Compensación Regional	0.00	6,773,545,904.00	0.00	6,773,545,904.00	6,773,545,892.00	6,773,545,892.00	12.00
11 - 110202 - 1015	Desarrollo Regional	0.00	80,979,675,663.00	0.00	80,979,675,663.00	38,689,708,941.00	38,689,708,941.00	42,289,966,722.00
11 - 110202 - 982	Desarrollo Regional	0.00	33,098,517,603.00	1,041,386,590.00	32,057,131,013.00	33,098,518,603.00	33,098,518,603.00	-1,041,387,590.00
11 - 110203 - 1017	Fondo de ciencia, tecnología e innovación (Cte)	0.00	43,196,750,457.00	0.00	43,196,750,457.00	18,828,369,344.00	18,828,369,344.00	24,368,381,113.00
11 - 110203 - 990	Fondo de ciencia, tecnología e innovación (Cte)	0.00	34,317,780,996.00	0.00	34,317,780,996.00	34,317,780,996.00	34,317,780,996.00	0.00
11 - 110204 - 1018	Cofinanciación Municipios FCR-40%	0.00	4,050,517,246.00	0.00	4,050,517,246.00	270,000,000.00	270,000,000.00	3,780,517,246.00
11 - 110204 - 1019	Cofinanciación Municipios FCR-40%	0.00	9,751,672,095.00	0.00	9,751,672,095.00	2,220,332,140.00	2,220,332,140.00	7,531,339,955.00
11 - 1103	RECURSOS FUNCIONAMIENTO DEL SISTEMA	0.00	386,000,000.00	0.00	386,000,000.00	283,500,000.00	283,500,000.00	102,500,000.00
11 - 110301 - 910	Recursos para fortalecimiento de la Secretaría técnica de la OCAD	0.00	125,000,000.00	0.00	125,000,000.00	125,000,000.00	125,000,000.00	0.00
11 - 110301 - 939	Recursos para fortalecimiento de la Secretaría técnica de la OCAD	0.00	136,000,000.00	0.00	136,000,000.00	96,000,000.00	96,000,000.00	40,000,000.00
11 - 110302 - 942	Recursos fortalecimiento del sistema monitoreo seguimiento control y evaluación SMSCE res 1790 de 20	0.00	125,000,000.00	0.00	125,000,000.00	62,500,000.00	62,500,000.00	62,500,000.00
11 - 1104	RECURSOS DE CAPITAL	0.00	65,575,956.00	0.00	65,575,956.00	65,575,956.00	65,575,956.00	0.00
11 - 110402	Otros recursos de capital	0.00	65,575,956.00	0.00	65,575,956.00	65,575,956.00	65,575,956.00	0.00
11 - 11040201	Recursos del Balance	0.00	65,575,956.00	0.00	65,575,956.00	65,575,956.00	65,575,956.00	0.00
11 - 1104020101 - 988	Saldos sin comprometer SGR	0.00	1,975,956.00	0.00	1,975,956.00	1,975,956.00	1,975,956.00	0.00
11 - 1104020102 - 989	Compromisos pendientes de pago SGR	0.00	63,600,000.00	0.00	63,600,000.00	63,600,000.00	63,600,000.00	0.00
Total Unidad:		0.00	301,513,216,918.00	1,041,386,590.00	300,471,830,328.00	197,310,994,426.33	197,310,994,426.33	103,160,835,901.67




GOBERNACION DEL CAUCA  
Informe Mensual de Ejecucion de Ingresos

Hoja No. 19  
Desde: 01/01/2013    Hasta: 31/12/2013  
Vigencia Fiscal: 2013

Unidad Ejecutora:20    - GOBERNACION DEL DEPARTAMENTO - MUNICIPIO DE PADILLA

Identificación Presupuestal	Descripcion	Presupuesto Inicial	Modificaciones		Presupuesto Definitivo	Recaudo Mes	Recaudo Acumulado	Saldo
			Adiciones	Reducciones				
20 - 04	RENTAS ADMINISTRADAS	0.00	152,394,680.00	0.00	152,394,680.00	141,417,592.20	141,417,592.20	10,977,087.80
20 - 0401	Rentas administradas SGP Agua potable y saneamiento Basico Municipio de Padilla	0.00	152,394,680.00	0.00	152,394,680.00	141,417,592.20	141,417,592.20	10,977,087.80
20 - 040101 - 1027	Con situacion de fondos	0.00	150,776,983.00	0.00	150,776,983.00	141,417,592.20	141,417,592.20	9,359,390.80
20 - 040102 - 1027	Sin situacion de fondos	0.00	1,617,697.00	0.00	1,617,697.00	0.00	0.00	1,617,697.00
Total Unidad:		0.00	152,394,680.00	0.00	152,394,680.00	141,417,592.20	141,417,592.20	10,977,087.80





GOBERNACION DEL CAUCA  
Informe Mensual de Ejecucion de Ingresos

Hoja No. 20  
Desde: 01/01/2013    Hasta: 31/12/2013  
Vigencia Fiscal: 2013

Unidad Ejecutora:21    - GOBERNACION DEL DEPARTAMENTO - MUNICIPIO DE SUAREZ

Identificación Presupuestal	Description	Presupuesto Inicial	Modificaciones		Presupuesto Definitivo	Recaudo Mes	Recaudo Acumulado	Saldo
			Adiciones	Reducciones				
21 - 04	RENTAS ADMINISTRADAS	0.00	695,568,134.00	0.00	695,568,134.00	260,322,100.82	260,322,100.82	435,246,033.18
21 - 0402	Rentas administradas SGP Agua potable y saneamiento Basico Municipio de Suarez	0.00	695,568,134.00	0.00	695,568,134.00	260,322,100.82	260,322,100.82	435,246,033.18
21 - 040201 - 1028	Con situacion de fondos	0.00	176,541,070.00	0.00	176,541,070.00	260,322,100.82	260,322,100.82	-83,781,030.82
21 - 040202 - 1028	Sin situacion de fondos	0.00	519,027,064.00	0.00	519,027,064.00	0.00	0.00	519,027,064.00
Total Unidad:		0.00	695,568,134.00	0.00	695,568,134.00	260,322,100.82	260,322,100.82	435,246,033.18 ✓




GOBERNACION DEL CAUCA  
Informe Mensual de Ejecucion de Ingresos

Hoja No. 21  
Desde: 01/01/2013    Hasta: 31/12/2013  
Vigencia Fiscal: 2013

Unidad Ejecutora:22    - GOBERNACION DEL DEPARTAMENTO - MUNICIPIO DE PURACE

Identificación Presupestal	Descripcion	Presupuesto Inicial	Modificaciones		Presupuesto Definitivo	Recaudo Mes	Recaudo Acumulado	Saldo
			Adiciones	Reducciones				
22 - 04	RENTAS ADMINISTRADAS	0.00	858,255,060.00	0.00	858,255,060.00	560,405,099.00	560,405,099.00	297,849,961.00
22 - 0403	Rentas administradas SGP Agua potable y saneamiento Basico Municipio de Purace	0.00	858,255,060.00	0.00	858,255,060.00	560,405,099.00	560,405,099.00	297,849,961.00
22 - 040301 - 1029	Con situacion de fondos	0.00	605,011,053.00	0.00	605,011,053.00	560,405,099.00	560,405,099.00	44,605,954.00
22 - 040301 - 1041	Con situacion de fondos	0.00	100,000,000.00	0.00	100,000,000.00	0.00	0.00	100,000,000.00
22 - 040302 - 1029	Sin situacion de fondos	0.00	153,244,007.00	0.00	153,244,007.00	0.00	0.00	153,244,007.00
Total Unidad:		0.00	858,255,060.00	0.00	858,255,060.00	560,405,099.00	560,405,099.00	297,849,961.00






GOBERNACION DEL CAUCA  
Informe Mensual de Ejecucion de Ingresos

Hoja No. 22  
Desde: 01/01/2013    Hasta: 31/12/2013  
Vigencia Fiscal: 2013

Unidad Ejecutora:23    - GOBERNACION DEL DEPARTAMENTO - MUNICIPIO DE LOPEZ DE MICAY

Identificación Presupuestal	Descripcion	Presupuesto Inicial	Modificaciones		Presupuesto Definitivo	Recaudo Mes	Recaudo Acumulado	Saldo
			Adiciones	Reducciones				
23 - 04	RENTAS ADMINISTRADAS	0.00	770,061,327.00	0.00	770,061,327.00	645,735,183.00	645,735,183.00	124,326,144.00
23 - 0404	Rentas administradas SGP Agua potable y saneamiento Basico Municipio de Lopez de Micay	0.00	770,061,327.00	0.00	770,061,327.00	645,735,183.00	645,735,183.00	124,326,144.00
23 - 040401 - 1030	Con situacion de fondos	0.00	595,526,333.00	0.00	595,526,333.00	645,735,183.00	645,735,183.00	-50,208,850.00
23 - 040402 - 1030	Sin situacion de fondos	0.00	174,534,994.00	0.00	174,534,994.00	0.00	0.00	174,534,994.00
Total Unidad:		0.00	770,061,327.00	0.00	770,061,327.00	645,735,183.00	645,735,183.00	124,326,144.00




GOBERNACION DEL CAUCA  
Informe Mensual de Ejecucion de Ingresos

Hoja No. 23  
Desde: 01/01/2013    Hasta: 31/12/2013  
Vigencia Fiscal: 2013

Unidad Ejecutora:24    - GOBERNACION DEL DEPARTAMENTO - MUNICIPIO DE POPAYAN

Identificación Presupuestal	Descripcion	Presupuesto Inicial	Modificaciones		Presupuesto Definitivo	Recaudo Mes	Recaudo Acumulado	Saldo
			Adiciones	Reducciones				
24 - 04	RENTAS ADMINISTRADAS	0.00	2,827,188,871.00	0.00	2,827,188,871.00	1,329,190,204.99	1,329,190,204.99	1,497,998,666.01
24 - 0405	Rentas administradas SGP Agua potable y saneamiento Basico Municipio de Popayan	0.00	2,827,188,871.00	0.00	2,827,188,871.00	1,329,190,204.99	1,329,190,204.99	1,497,998,666.01
24 - 040501 - 1031	Con situacion de fondos	0.00	1,069,158,236.00	0.00	1,069,158,236.00	1,329,190,204.99	1,329,190,204.99	-260,031,968.99
24 - 040502 - 1031	Sin situacion de fondos	0.00	1,758,030,635.00	0.00	1,758,030,635.00	0.00	0.00	1,758,030,635.00
Total Unidad:		0.00	2,827,188,871.00	0.00	2,827,188,871.00	1,329,190,204.99	1,329,190,204.99	1,497,998,666.01





GOBERNACION DEL CAUCA  
Informe Mensual de Ejecucion de Ingresos

Hoja No. 24  
Desde: 01/01/2013    Hasta: 31/12/2013  
Vigencia Fiscal: 2013

Unidad Ejecutora:25    - GOBERNACION DEL DEPARTAMENTO - MUNICIPIO DE BUENOS AIRES

Identificación Presupuestal	Descripcion	Presupuesto Inicial	Modificaciones		Presupuesto Definitivo	Recaudo Mes	Recaudo Acumulado	Saldo
			Adiciones	Reducciones				
25 - 04	RENTAS ADMINISTRADAS	0.00	734,303,625.00	0.00	734,303,625.00	120,912,093.00	120,912,093.00	613,391,532.00
25 - 0406	Rentas administradas SGP Agua potable y saneamiento Basico Municipio de Buenos Aires	0.00	734,303,625.00	0.00	734,303,625.00	120,912,093.00	120,912,093.00	613,391,532.00
25 - 040601 - 1032	Con situacion de fondos	0.00	435,320,999.00	0.00	435,320,999.00	120,912,093.00	120,912,093.00	314,408,906.00
25 - 040602 - 1032	Sin situacion de fondos	0.00	298,982,626.00	0.00	298,982,626.00	0.00	0.00	298,982,626.00
Total Unidad:		0.00	734,303,625.00	0.00	734,303,625.00	120,912,093.00	120,912,093.00	613,391,532.00



GOBERNACION DEL CAUCA  
Informe Mensual de Ejecucion de Ingresos

Hoja No. 25  
Desde: 01/01/2013    Hasta: 31/12/2013  
Vigencia Fiscal: 2013

Unidad Ejecutora:26    - GOBERNACION DEL DEPARTAMENTO - MUNICIPIO DE GUACHENE

Identificación Presupuestal	Descripción	Presupuesto Inicial	Modificaciones		Presupuesto Definitivo	Recaudo Mes	Recaudo Acumulado	Saldo
			Adiciones	Reducciones				
26 - 04	RENTAS ADMINISTRADAS	0.00	258,707,392.00	0.00	258,707,392.00	251,592,894.00	251,592,894.00	7,114,498.00
26 - 0407	Rentas administradas SGP Agua potable y saneamiento Basico Municipio de Guachene	0.00	258,707,392.00	0.00	258,707,392.00	251,592,894.00	251,592,894.00	7,114,498.00
26 - 040701 - 1033	Con situacion de fondos	0.00	258,707,392.00	0.00	258,707,392.00	251,592,894.00	251,592,894.00	7,114,498.00
Total Unidad:		0.00	258,707,392.00	0.00	258,707,392.00	251,592,894.00	251,592,894.00	7,114,498.00





GOBERNACION DEL CAUCA  
Informe Mensual de Ejecucion de Ingresos

Hoja No. 26  
Desde: 01/01/2013    Hasta: 31/12/2013  
Vigencia Fiscal: 2013

Unidad Ejecutora:27    - GOBERNACION DEL DEPARTAMENTO - MUNICIPIO DE MIRANDA

Identificación Presupuestal	Descripcion	Presupuesto Inicial	Modificaciones		Presupuesto Definitivo	Recaudo Mes	Recaudo Acumulado	Saldo
			Adiciones	Reducciones				
27 - 04	RENTAS ADMINISTRADAS	0.00	670,222,180.00	0.00	670,222,180.00	713,264,449.57	713,264,449.57	-43,042,269.57
27 - 0403	Rentas administradas SGP Agua potable y saneamiento Basico Municipio de Miranda	0.00	670,222,180.00	0.00	670,222,180.00	713,264,449.57	713,264,449.57	-43,042,269.57
27 - 040301 - 1034	Con situación de fondos	0.00	229,888,704.00	0.00	229,888,704.00	713,264,449.57	713,264,449.57	-483,375,745.57
27 - 040302 - 1034	Sin situación de fondos	0.00	440,333,476.00	0.00	440,333,476.00	0.00	0.00	440,333,476.00
Total Unidad:		0.00	670,222,180.00	0.00	670,222,180.00	713,264,449.57	713,264,449.57	-43,042,269.57

8




GOBERNACION DEL CAUCA  
Informe Mensual de Ejecucion de Ingresos

Hoja No. 27  
Desde: 01/01/2013    Hasta: 31/12/2013  
Vigencia Fiscal: 2013

Unidad Ejecutora:28    - GOBERNACION DEL DEPARTAMENTO - MUNICIPIO DE TOTORO

Identificación Presupuestal	Descripción	Presupuesto Inicial	Modificaciones		Presupuesto Definitivo	Recaudado Mes	Recaudado Acumulado	Saldo
			Adiciones	Reducciones				
28 - 04	RENTAS ADMINISTRADAS	0.00	1,294,761,448.00	0.00	1,294,761,448.00	716,953,151.25	716,953,151.25	577,808,296.75
28 - 0409	Rentas administradas SGP Agua potable y saneamiento Básico Municipio de Totoro	0.00	1,294,761,448.00	0.00	1,294,761,448.00	716,953,151.25	716,953,151.25	577,808,296.75
28 - 040901 - 1035	Con situacion de fondos	0.00	1,082,686,829.00	0.00	1,082,686,829.00	716,953,151.25	716,953,151.25	365,733,677.75
28 - 040902 - 1035	Sin situacion de fondos	0.00	212,074,619.00	0.00	212,074,619.00	0.00	0.00	212,074,619.00
Total Unidad:		0.00	1,294,761,448.00	0.00	1,294,761,448.00	716,953,151.25	716,953,151.25	577,808,296.75





GOBERNACION DEL CAUCA  
Informe Mensual de Ejecucion de Ingresos

Hoja No. 28  
Desde: 01/01/2013    Hasta: 31/12/2013  
Vigencia Fiscal: 2013

Unidad Ejecutora:29    - GOBERNACION DEL DEPARTAMENTO - MUNICIPIO DE ALMAGUER

Identificación Presupuestal	Descripción	Presupuesto Inicial	Modificaciones		Presupuesto Definitivo	Recaudo Mes	Recaudo Acumulado	Saldo
			Adiciones	Reducciones				
29 - 04	RENTAS ADMINISTRADAS	0.00	1,027,370,258.00	0.00	1,027,370,258.00	1,817,468,204.96	1,817,468,204.96	-790,097,946.96
29 - 0410	Rentas administradas SGP Agua potable y saneamiento Basico Municipio de Almaguer	0.00	1,027,370,258.00	0.00	1,027,370,258.00	1,817,468,204.96	1,817,468,204.96	-790,097,946.96
29 - 041001 - 1036	Con situacion de fondos	0.00	1,027,370,258.00	0.00	1,027,370,258.00	1,817,468,204.96	1,817,468,204.96	-790,097,946.96
Total Unidad:		0.00	1,027,370,258.00	0.00	1,027,370,258.00	1,817,468,204.96	1,817,468,204.96	-790,097,946.96



GOVERNACION DEL CAUCA  
Informe Mensual de Ejecucion de Ingresos

Hoja No. 29  
Desde: 01/01/2013 Hasta: 31/12/2013  
Vigencia Fiscal: 2013

Unidad Ejecutora: 30 - GOVERNACION DEL DEPARTAMENTO - MUNICIPIO DE GUAPI

Identificación Presupuestal	Descripción	Presupuesto Inicial	Modificaciones		Presupuesto Definitivo	Recaudo Mes	Recaudo Acumulado	Saldo
			Adiciones	Reducciones				
30 - 04	RENTAS ADMINISTRADAS	0.00	982,673,453.00	0.00	982,673,453.00	650,432,916.20	650,432,916.20	332,240,536.80
30 - 0411	Rentas administradas SGP Agua potable y saneamiento Basico Municipio de Guapi	0.00	982,673,453.00	0.00	982,673,453.00	650,432,916.20	650,432,916.20	332,240,536.80
30 - 041101 - 1037	Con situacion de fondos	0.00	671,019,847.00	0.00	671,019,847.00	650,432,916.20	650,432,916.20	20,586,930.80
30 - 041102 - 1037	Sin situacion de fondos	0.00	311,653,606.00	0.00	311,653,606.00	0.00	0.00	311,653,606.00
	Total Unidad:	0.00	982,673,453.00	0.00	982,673,453.00	650,432,916.20	650,432,916.20	332,240,536.80
	Total Entidad:	569,782,364,387.00	694,140,153,420.66	1,331,750,422.00	1,262,690,767,385.66	1,115,481,141,648.71	1,115,481,141,648.71	147,109,625,736.95

TEMISTOCLES ORTEGA NARVAEZ  
GOBERNADOR

FLOR KEIDE BOLAÑOS LOPEZ  
PROFESIONAL UNIVERSITARIO - PRESUPUESTO

ASTRID YANETH PAREDES FUENTES  
SECRETARIA DE HACIENDA