



GOBERNACION DEL CAUCA

Informe Mensual de Ejecucion de Ingresos

Hoja No. 1

Desde: 01/09/2013 Hasta: 30/09/2013
Vigencia Fiscal: 2013

Unidad Ejecutora:02 - CONTRALORIA DEPARTAMENTAL DEL CAUCA

Identificación Presupuestal	Descripción	Presupuesto Inicial	Modificaciones		Presupuesto Definitivo	Recaudo Mes	Recaudo Acumulado	Saldo
			Adiciones	Reducciones				
02 - 03	RECURSOS DE CAPITAL	0.00	88,128,020.00	0.00	88,128,020.00	0.00	88,128,020.00	0.00
02 - 0302	OTROS RECURSOS DE CAPITAL	0.00	88,128,020.00	0.00	88,128,020.00	0.00	88,128,020.00	0.00
02 - 030201	Recursos del Balance	0.00	88,128,020.00	0.00	88,128,020.00	0.00	88,128,020.00	0.00
02 - 03020117 - 996	exc contratación	0.00	88,128,020.00	0.00	88,128,020.00	0.00	88,128,020.00	0.00
Total Unidad:		0.00	88,128,020.00	0.00	88,128,020.00	0.00	88,128,020.00	0.00



GOBERNACION DEL CAUCA

Informe Mensual de Ejecucion de Ingresos


Hoja No. 2

Desde: 01/09/2013 Hasta: 30/09/2013

Vigencia Fiscal: 2013

Unidad Ejecutora:03 - GOBERNACION DEL CAUCA

Identificación Presupuestal	Descripción	Presupuesto Inicial	Modificaciones		Presupuesto Definitivo	Recaldo Mes	Recaldo Acumulado	Saldo
			Adiciones	Reducciones				
03-01	INGRESOS CORRIENTES	82.515,943,659.00	93.333,499,245.90	0.00	175,849,442,904.90	5,943,588,869.18	67,997,582,422.18	107,851,860,482.72
03-0101	INGRESOS TRIBUTARIOS	69,226,533,133.00	0.00	0.00	69,226,533,133.00	4,379,220,562.18	53,977,888,444.56	15,248,644,688.44
03-010101	IMPUESTOS DIRECTOS	10,230,965,505.00	0.00	0.00	10,230,965,505.00	818,333,332.80	9,408,654,677.00	822,310,828.00
03-01010101-20	Impuesto sobre vehículos automotores	3,743,793,694.00	0.00	0.00	3,743,793,694.00	174,667,532.80	3,920,969,166.00	-177,175,472.00
03-01010102	Impuesto de registro	6,487,171,811.00	0.00	0.00	6,487,171,811.00	*643,665,800.00	5,487,685,511.00	999,486,300.00
03-0101010201-20	Impuesto de registro de Libre Destinación	5,189,737,449.00	0.00	0.00	5,189,737,449.00	514,932,640.00	4,390,148,409.00	799,589,040.00
03-0101010202-01	Impuesto de Registro destinacion especifica - 20% FONPET	1,297,434,362.00	0.00	0.00	1,297,434,362.00	128,733,160.00	1,097,537,102.00	199,897,260.00
03-010102	IMPUESTOS INDIRECTOS	58,995,567,628.00	0.00	0.00	58,995,567,628.00	3,560,887,229.38	44,569,233,767.56	14,426,333,860.44
03-01010201	Impuesto al Consumo de Licores	25,006,101,168.00	0.00	0.00	25,006,101,168.00	1,150,247,492.00	21,117,650,268.00	3,888,440,900.00
03-0101020101	De Producción Nacional	24,399,948,456.00	0.00	0.00	24,399,948,456.00	1,132,525,492.00	20,467,816,268.00	3,932,132,188.00
03-010102010101	Producción en el Departamento	18,584,221,320.00	0.00	0.00	18,584,221,320.00	1,097,218,525.00	16,711,531,013.00	1,872,690,307.00
03-01010201010101-20	Producción en el Departamento Libre Destinación	18,584,221,320.00	0.00	0.00	18,584,221,320.00	1,097,218,525.00	16,711,531,013.00	1,872,690,307.00
03-010102010102	Otros de Producción Nacional	5,815,727,136.00	0.00	0.00	5,815,727,136.00	35,306,967.00	3,756,285,255.00	2,059,441,881.00
03-01010201010201-20	Otros de Producción Nacional Libre Destinación	1,077,604,821.00	0.00	0.00	1,077,604,821.00	35,306,967.00	353,161,895.00	724,442,926.00
03-01010201010202-20	Licores Introducidos	4,738,122,315.00	0.00	0.00	4,738,122,315.00	0.00	3,403,123,360.00	1,334,998,955.00
03-0101020102	De Producción Extranjera	606,152,712.00	0.00	0.00	606,152,712.00	17,722,000.00	649,844,000.00	-43,691,288.00
03-010102010201-20	Otros de Producción Extranjera Libre Destinación	606,152,712.00	0.00	0.00	606,152,712.00	17,722,000.00	649,844,000.00	-43,691,288.00
03-01010202	Cerveza	15,539,224,811.00	0.00	0.00	15,539,224,811.00	1,204,352,480.00	10,674,338,760.00	4,864,886,051.00
03-0101020201	Cerveza producción nacional	15,466,190,455.00	0.00	0.00	15,466,190,455.00	1,199,868,480.00	10,644,882,760.00	4,821,307,695.00
03-010102020101-20	Cerveza Producción Nacional Libre Destinación	15,466,190,455.00	0.00	0.00	15,466,190,455.00	1,199,868,480.00	10,644,882,760.00	4,821,307,695.00
03-0101020202	Cerveza producción extranjera	73,034,356.00	0.00	0.00	73,034,356.00	4,484,000.00	29,456,000.00	43,578,356.00
03-010102020201-20	Cerveza Producción Extranjera Libre Destinación	73,034,356.00	0.00	0.00	73,034,356.00	4,484,000.00	29,456,000.00	43,578,356.00
03-01010203	Cigarrillos y Tabaco	6,291,150,424.00	0.00	0.00	6,291,150,424.00	17,128,000.00	3,741,145,000.00	2,550,005,424.00
03-0101020301	De Fabricación Nacional	5,893,680,600.00	0.00	0.00	5,893,680,600.00	7,449,000.00	3,674,931,000.00	2,218,749,600.00
03-010102030101-20	De Fabricación Nacional Libre Destinación	4,823,404,744.00	0.00	0.00	4,823,404,744.00	5,273,000.00	3,441,966,000.00	1,381,438,744.00
03-010102030102-58	De Fabricación Nacional - Deporte	1,070,275,856.00	0.00	0.00	1,070,275,856.00	2,176,000.00	232,965,000.00	837,310,856.00
03-0101020302	De Fabricación Extranjera	397,469,824.00	0.00	0.00	397,469,824.00	9,679,000.00	66,214,000.00	331,255,824.00
03-010102030201-20	De Fabricación Extranjera Libre Destinación	345,469,824.00	0.00	0.00	345,469,824.00	9,679,000.00	66,214,000.00	279,255,824.00

**GOBERNACION DEL CAUCA****Informe Mensual de Ejecucion de Ingresos**

Hoja No. 3

Desde: 01/09/2013 Hasta: 30/09/2013

Vigencia Fiscal: 2013

Unidad Ejecutora:03 - GOBERNACION DEL CAUCA

Identificación Presupuestal	Descripción	Presupuesto Inicial	Modificaciones		Presupuesto Definitivo	Recaudo Mes	Recaudo Acumulado	Saldo
			Adiciones	Reducciones				
03 - 010102030202 - 58	De Fabricación Extranjera - Deporta	52,000,000.00	0.00	0.00	52,000,000.00	0.00	0.00	52,000,000.00
03 - 01010204 - 20	Deguello de Ganado Mayor	648,833,172.00	0.00	0.00	648,833,172.00	69,319,194.00	574,017,418.00	74,815,754.00
03 - 01010205	Sobrellasa a la Gasolina	7,464,950,955.00	0.00	0.00	7,464,950,955.00	717,598,044.00	4,377,842,297.00	3,087,108,658.00
03 - 0101020501 - 20	Sobrellasa a la Gasolina Libre	7,091,703,407.00	0.00	0.00	7,091,703,407.00	681,718,142.00	4,153,950,182.00	2,932,753,225.00
03 - 0101020502 - 52	Destinación Sobrellasa a la Gasolina Destinación Especifica	373,247,548.00	0.00	0.00	373,247,548.00	35,879,902.00	218,892,115.00	154,355,433.00
03 - 01010206	Estampillas	4,045,307,093.00	0.00	0.00	4,045,307,093.00	402,242,019.38	4,084,230,024.56	-38,922,926.56
03 - 0101020602 - 781	Estampilla Pro-Desarrollo Deptal	2,580,811,555.00	0.00	0.00	2,580,811,555.00	257,592,853.19	2,596,452,300.38	-15,640,745.38
03 - 0101020603 - 783	Estampilla Pro-Electrificación Rural	1,464,495,543.00	0.00	0.00	1,464,495,543.00	144,649,166.19	1,487,777,724.18	-23,282,181.18
03 - 0102	INGRESOS NO TRIBUTARIOS	13,289,410,526.00	93,333,499,245.90	0.00	106,622,909,771.90	1,564,368,307.00	14,019,693,977.62	92,603,215,794.28
03 - 010201	TASAS MULTAS - CONTRIBUCIONES	912,921,695.00	0.00	0.00	912,921,695.00	54,821,428.00	653,900,105.00	259,021,590.00
03 - 01020101	TASAS	912,921,695.00	0.00	0.00	912,921,695.00	54,821,428.00	653,900,105.00	259,021,590.00
03 - 0102010102 - 20	Arrendamientos y alquileres	82,687,500.00	0.00	0.00	82,687,500.00	4,390,856.00	36,667,186.00	46,020,314.00
03 - 0102010103 - 20	Certificados, constancias y fotocopias	60,637,500.00	0.00	0.00	60,637,500.00	3,222,372.00	86,257,819.00	-25,620,319.00
03 - 0102010104 - 20	Pasaportes	252,037,345.00	0.00	0.00	252,037,345.00	20,196,000.00	212,713,000.00	39,324,345.00
03 - 0102010105 - 618	Venta de Bienes y Servicios	517,559,350.00	0.00	0.00	517,559,350.00	27,022,200.00	318,262,100.00	199,297,250.00
03 - 010202	Instituciones Educativas	414,460,559.00	0.00	0.00	414,460,559.00	214,225,242.00	214,225,242.00	200,235,317.00
03 - 01020201 - 520	TRANSFERENCIAS CORRIENTES	414,460,559.00	0.00	0.00	414,460,559.00	214,225,242.00	214,225,242.00	200,235,317.00
03 - 010203	Cuotas de fiscalización Entidades descentralizadas	414,460,559.00	0.00	0.00	414,460,559.00	214,225,242.00	214,225,242.00	200,235,317.00
03 - 01020301	TRANSFERENCIAS DE CAPITAL	11,562,028,272.00	93,333,499,245.90	0.00	105,295,527,517.90	1,295,321,637.00	13,151,568,630.62	92,143,958,887.28
03 - 0102030102 - 784	TRANSFERENCIAS NACIONALES	11,562,028,272.00	93,333,499,245.90	0.00	105,295,527,517.90	1,295,321,637.00	13,151,568,630.62	92,143,958,887.28
03 - 0102030103	Sobrellasa al ACPM	3,391,205,819.00	0.00	0.00	3,391,205,819.00	346,180,163.00	2,420,970,100.00	970,235,719.00
03 - 010203010301 - 1011	Iva Telefonía Celular	1,344,015,630.00	564,642,964.00	0.00	1,908,658,594.00	0.00	1,908,658,594.00	0.00
03 - 010203010301 - 1011	Iva Telefonía celular cultura	0.00	0.00	0.00	0.00	0.00	0.00	0.00
03 - 010203010301 - 24	Iva Telefonía celular cultura	672,007,815.00	282,321,482.00	0.00	954,329,297.00	0.00	954,329,297.00	0.00
03 - 010203010302 - 1012	Iva Telefonía celular deportes	0.00	0.00	0.00	0.00	0.00	0.00	0.00
03 - 010203010302 - 59	Iva Telefonía celular deportes	672,007,815.00	282,321,482.00	0.00	954,329,297.00	0.00	954,329,297.00	0.00
03 - 0102030104 - 1007	SGP Agua Potable y Saneamiento	0.00	0.00	0.00	0.00	0.00	0.00	0.00
03 - 0102030104 - 665	Basico	0.00	0.00	0.00	0.00	0.00	0.00	0.00
03 - 0102030104 - 665	SGP Agua Potable y Saneamiento	7,226,806,823.00	1,119,092,617.00	0.00	8,345,899,440.00	0.00	0.00	8,345,899,440.00
03 - 0102030105	Basico	0.00	0.00	0.00	0.00	0.00	0.00	0.00
03 - 0102030105	Financiación	0.00	10,725,202,777.15	0.00	10,725,202,777.15	949,141,474.00	4,797,739,936.62	5,927,462,840.53
03 - 010203010502 - 829	Acuerdo 050 de 2009 FNR	0.00	311,952,513.60	0.00	311,952,513.60	0.00	187,171,509.00	124,781,004.60

PCT Enterprise

Fecha Impresión: 15/10/2013 9:47:44



GOBERNACION DEL CAUCA

Informe Mensual de Ejecucion de Ingresos


Hoja No. 4

Desde: 01/09/2013 Hasta: 30/09/2013

Vigencia Fiscal: 2013

Unidad Ejecutora:03 - GOBERNACION DEL CAUCA

Identificación Presupuestal	Descripción	Presupuesto Inicial	Modificaciones		Presupuesto Definitivo	Recaldo Mes	Recaldo Acumulado	Saldo
			Adiciones	Reducciones				
03 - 010203010503 - 906	Convenio Interactivo Dpto FONADE (SSF)	0.00	1,080,994,513.00	0.00	1,080,994,513.00	0.00	1,080,994,513.00	0.00
03 - 010203010504 - 898	Conv interactivo Dpto FONADE (SSF)	0.00	568,616,711.00	0.00	568,616,711.00	0.00	568,616,711.00	0.00
03 - 010203010505 - 902	Adición NO. 01 Convenio 245 de 2011 Codeportes Dptal Stander Quilichao	0.00	884,126,566.00	0.00	884,126,566.00	884,126,566.00	884,126,566.00	0.00
03 - 010203010511 - 1009	Acuerdo 025 de 2008 FNR	0.00	711,649,570.93	0.00	711,649,570.93	65,014,908.00	65,014,908.00	646,634,662.93
03 - 010203010512 - 885	Acuerdo 063 de 2010 FNR	0.00	795,380,822.00	0.00	795,380,822.00	0.00	0.00	795,380,822.00
03 - 010203010513 - 1013	Cofinanciación PAE Res 1081 de 2013 MEN	0.00	39,438,001.00	0.00	39,438,001.00	0.00	0.00	39,438,001.00
03 - 010203010515 - 2021	Convenio FONADE No. 2131631 SSF	0.00	2,011,815,729.62	0.00	2,011,815,729.62	0.00	2,011,815,729.62	0.00
03 - 010203010516 - 1022	Convenio No 644 de 2013 INVIAS - Dpto	0.00	1,800,000,000.00	0.00	1,800,000,000.00	0.00	0.00	1,800,000,000.00
03 - 010203010517 - 1025	Convenio 564 de 2013 MEN Programa PAE	0.00	2,521,228,350.00	0.00	2,521,228,350.00	0.00	0.00	2,521,228,350.00
03 - 0102030106 - 927	Acuerdo 071 de 2011 FNR	0.00	2,664,000,000.00	0.00	2,664,000,000.00	0.00	799,200,000.00	1,864,800,000.00
03 - 0102030107 - 934	Recursos unidad nacional para la gestion del riesgo de desastres	0.00	1,600,000,000.00	0.00	1,600,000,000.00	0.00	1,600,000,000.00	0.00
03 - 0102030108 - 915	Convenio 017 de 2012 Federación Nacional de Dptos	0.00	1,000,000,000.00	0.00	1,000,000,000.00	0.00	1,000,000,000.00	0.00
03 - 0102030109 - 885	Acuerdo 063 de 2010 FNRLas Guacas	0.00	3,520,251,525.32	0.00	3,520,251,525.32	0.00	0.00	3,520,251,525.32
03 - 0102030115 - 928	Otras transferencias Nacionales FONPET	0.00	47,197,232,758.43	0.00	47,197,232,758.43	0.00	0.00	47,197,232,758.43
03 - 0102030117 - 931	Acuerdo de pago Nacion Dpto Deudas laborales sector docente	0.00	23,643,106,604.00	0.00	23,643,106,604.00	0.00	0.00	23,643,106,604.00
03 - 0102030118 - 918	Convenio 018 Dpto Federación Nacional de Dptos	0.00	1,250,000,000.00	0.00	1,250,000,000.00	0.00	625,000,000.00	625,000,000.00
03 - 0102030119 - 1005	Cofinanciación Acuerdo 071 de 2011	0.00	25,000,000.00	0.00	25,000,000.00	0.00	0.00	25,000,000.00
03 - 01020303	TRANSFERENCIAS MUNICIPALES Cofinanciación	0.00	25,000,000.00	0.00	25,000,000.00	0.00	0.00	25,000,000.00
03 - 0102030301	Convenio 466 El Tambo	0.00	25,000,000.00	0.00	25,000,000.00	0.00	0.00	25,000,000.00
03 - 02	FONDOS ESPECIALES	0.00	0.00	0.00	0.00	0.00	0.00	0.00
03 - 0203	FONDO DE PENSIONES TERRITORIALES	0.00	0.00	0.00	0.00	0.00	0.00	0.00
03 - 020301 - 994	Convenio concurrencia 494 de 1999	0.00	0.00	0.00	0.00	0.00	0.00	0.00
03 - 03	RECURSOS DE CAPITAL	730,858,556.00	75,429,982,873.09	0.00	76,160,841,429.09	5,100,913,202.98	56,582,259,811.32	19,578,581,617.77



GOBERNACION DEL CAUCA

Informe Mensual de Ejecucion de Ingresos


Hoja No. 5

Desde: 01/09/2013 Hasta: 30/09/2013

Vigencia Fiscal: 2013

Unidad Ejecutora:03 - GOBERNACION DEL CAUCA

Identificación Presupuestal	Descripción	Presupuesto Inicial	Modificaciones		Presupuesto Definitivo	Recaudo Mes	Recaudo Acumulado	Saldo
			Adiciones	Reducciones				
03 - 0301	RECURSOS DEL CREDITO	0.00	25,855,253,121.75	0.00	25,855,253,121.75	5,000,000,000.00	6,200,000,000.00	19,655,253,121.75
03 - 030101	Recursos del credito interno	0.00	25,855,253,121.75	0.00	25,855,253,121.75	5,000,000,000.00	6,200,000,000.00	19,655,253,121.75
03 - 03010101 - 907	Entidades financieras	0.00	25,855,253,121.75	0.00	25,855,253,121.75	5,000,000,000.00	6,200,000,000.00	19,655,253,121.75
03 - 0302	OTROS RECURSOS DE CAPITAL	730,858,556.00	49,574,729,751.34	0.00	50,305,588,307.34	100,913,202.98	50,382,259,811.32	-76,671,503.98
03 - 030201	Recursos del Balance	0.00	41,724,510,083.11	0.00	41,724,510,083.11	0.00	41,724,510,083.11	0.00
03 - 03020102 - 896	Superavit fiscal recursos propios	0.00	8,757,959,757.85	0.00	8,757,959,757.85	0.00	8,757,959,757.85	0.00
03 - 03020103 - 935	Cofinanciación convenio 050 de 2009	0.00	100,000,000.00	0.00	100,000,000.00	0.00	100,000,000.00	0.00
03 - 03020104 - 823	Iva telefonía celular Cultura	0.00	876,993,938.80	0.00	876,993,938.80	0.00	876,993,938.80	0.00
03 - 03020105 - 890	Superavit fiscal recursos propios Excd licorera 2011	0.00	3,206,944,320.81	0.00	3,206,944,320.81	0.00	3,206,944,320.81	0.00
03 - 03020106 - 933	Superavit fiscal recursos propios excd ACPM	0.00	3,462,192,032.00	0.00	3,462,192,032.00	0.00	3,462,192,032.00	0.00
03 - 03020107 - 937	Supersal Estampilla proelectrificacion	0.00	2,089,341,845.77	0.00	2,089,341,845.77	0.00	2,089,341,845.77	0.00
03 - 03020108 - 911	Excedentes regalías directas 2011	0.00	2,059,013,468.96	0.00	2,059,013,468.96	0.00	2,059,013,468.96	0.00
03 - 03020110 - 932	Añdicion convenio 245 de 2011 Coidesportes Stande de Quilchao	0.00	90,822,882.00	0.00	90,822,882.00	0.00	90,822,882.00	0.00
03 - 03020111 - 930	Convenio 570 de 2011 Mipios	0.00	470,994,854.99	0.00	470,994,854.99	0.00	470,994,854.99	0.00
03 - 03020112 - 899	Excedentes de regalías directas margen de comercialización	0.00	0.00	0.00	0.00	0.00	0.00	0.00
03 - 03020112 - 929	Excedentes de regalías directas margen de comercialización	0.00	763,999,042.00	0.00	763,999,042.00	0.00	763,999,042.00	0.00
03 - 03020113 - 899	RB SGP Agua potable y Saneamiento basico	0.00	1,561,218,002.00	0.00	1,561,218,002.00	0.00	1,561,218,002.00	0.00
03 - 03020114 - 991	Superavit fiscal estampilla prodesarrollo	0.00	4,169,658,794.75	0.00	4,169,658,794.75	0.00	4,169,658,794.75	0.00
03 - 03020115 - 941	pasivo pen	0.00	1,549,009,859.38	0.00	1,549,009,859.38	0.00	1,549,009,859.38	0.00
03 - 03020116 - 940	Excedente fondo contingencia	0.00	2,915,969,394.89	0.00	2,915,969,394.89	0.00	2,915,969,394.89	0.00
03 - 03020118 - 1006	Vigencias expiradas (plan vial regional)	0.00	70,089,349.50	0.00	70,089,349.50	0.00	70,089,349.50	0.00
03 - 03020119 - 1002	RB Iva telefonía celular de transporte	0.00	386,310,971.20	0.00	386,310,971.20	0.00	386,310,971.20	0.00
03 - 03020120 - 1003	Convenio INVIAS 1512 de 2010	0.00	282,579,224.00	0.00	282,579,224.00	0.00	282,579,224.00	0.00
03 - 03020121 - 891	RB Hechos y derechos	0.00	139,210,470.36	0.00	139,210,470.36	0.00	139,210,470.36	0.00
03 - 03020122 - 1010	RB Escuela de capacitación	0.00	223,162,300.71	0.00	223,162,300.71	0.00	223,162,300.71	0.00
03 - 03020123 - 1001	Convenio 060 de 2005 MEN	0.00	3,758,002,890.66	0.00	3,758,002,890.66	0.00	3,758,002,890.66	0.00
03 - 03020124 - 997	Supersal recursos propios excd licorera 2012	0.00	4,186,512,946.00	0.00	4,186,512,946.00	0.00	4,186,512,946.00	0.00



GOBERNACION DEL CAUCA

Informe Mensual de Ejecucion de Ingresos


Hoja No. 6

Desde: 01/09/2013 Hasta: 30/09/2013

Vigencia Fiscal: 2013

Unidad Ejecutora:03 - GOBERNACION DEL CAUCA

Identificación Presupuestal	Descripción	Presupuesto Inicial	Modificaciones		Presupuesto Definitivo	Recaudo Mes	Recaudo Acumulado	Saldo
			Adiciones	Reducciones				
03 - 03020125 - 886	Acuerdo 063 de 2010 FNR	0.00	497,129,764.00	0.00	497,129,764.00	0.00	497,129,764.00	0.00
03 - 03020126 - 1038	Rb Acuerdo 050 de 2009 FNR	0.00	55,701,720.00	0.00	55,701,720.00	0.00	55,701,720.00	0.00
03 - 03020127 - 818	RB Convenio AngloGold Ashanti Colombia SA	0.00	15,518,809.48	0.00	15,518,809.48	0.00	15,518,809.48	0.00
03 - 03020128 - 1023	Resolucion No. 3565 de 2012 Mineducacion	0.00	26,163,383.00	0.00	26,163,383.00	0.00	26,163,383.00	0.00
03 - 030203	Rendimientos por Operaciones Financieras	730,858,556.00	0.00	0.00	730,858,556.00	100,913,202.98	807,530,059.98	-76,671,503.98
03 - 03020301 - 785	Inversiones	730,858,556.00	0.00	0.00	730,858,556.00	100,913,202.98	807,530,059.98	-76,671,503.98
03 - 030205 - 995	Remanentes Extingta DDSL	0.00	7,370,164,935.23	0.00	7,370,164,935.23	0.00	7,370,164,935.23	0.00
03 - 030206 - 993	Convenio concurrencia 494 de 1999	0.00	480,054,733.00	0.00	480,054,733.00	0.00	480,054,733.00	0.00
	Total Unidad:	83,246,802,215.00	168,763,482,118.99	0.00	252,010,284,333.99	11,044,502,072.16	124,579,842,233.50	127,430,442,100.49



GOBERNACION DEL CAUCA

Informe Mensual de Ejecucion de Ingresos


Hoja No. 7

Desde: 01/09/2013 Hasta: 30/09/2013

Vigencia Fiscal: 2013

Unidad Ejecutora:04 - FONDO EDUCATIVO DEPARTAMENTAL

Identificación Presupuestal	Descripción	Presupuesto Inicial	Modificaciones		Presupuesto Definitivo	Recaudo Mes	Recaudo Acumulado	Saldo
			Adiciones	Reducciones				
04 - 02	FONDOS ESPECIALES	387,946,792,735.00	14,931,702,856.35	0.00	402,878,495,591.35	36,073,725,428.29	319,556,451,830.46	83,322,043,760.89
04 - 0201	FONDO DEPARTAMENTAL DE EDUCACION-	387,946,792,735.00	14,931,702,856.35	0.00	402,878,495,591.35	36,073,725,428.29	319,556,451,830.46	83,322,043,760.89
04 - 020101	TRANSFERENCIAS DE LA NACION SGP EDUCACION	387,946,792,735.00	14,755,557,748.85	0.00	402,702,350,483.85	36,073,725,428.29	319,436,440,271.37	83,265,910,212.48
04 - 02010101	SGP PRESTACION DEL SERVICIO	387,646,792,735.00	0.00	0.00	387,646,792,735.00	36,010,840,245.00	304,153,743,542.00	83,493,049,193.00
04 - 0201010101	PRESTACION DEL SERVICIO SGP CON SITUACION DE FONDOS	326,646,792,735.00	0.00	0.00	326,646,792,735.00	30,983,076,446.00	259,799,199,908.00	66,847,592,827.00
04 - 020101010101	Prestacion de servicios SGP con situacion de fondos	326,646,792,735.00	0.00	0.00	326,646,792,735.00	30,983,076,446.00	259,799,199,908.00	66,847,592,827.00
04 - 02010101010101	Cuota de administracion - poblacion atendida	7,554,690,068.00	0.00	0.00	7,554,690,068.00	619,661,528.92	5,195,933,998.16	2,358,706,069.84
04 - 02010101010102	Poblacion atendida	319,092,102,667.00	0.00	0.00	319,092,102,667.00	30,363,414,917.08	254,603,215,909.84	64,488,866,757.16
04 - 0201010102	PRESTACION DEL SERVICIO SGP SIN SITUACION DE FONDOS	61,000,000,000.00	0.00	0.00	61,000,000,000.00	5,027,763,799.00	44,354,543,634.00	16,645,456,366.00
04 - 020101010201	Aportes patronales del sector docente	42,300,000,000.00	0.00	0.00	42,300,000,000.00	3,515,254,140.00	30,604,634,495.00	11,695,365,505.00
04 - 020101010202	Descuentos de docentes	18,700,000,000.00	0.00	0.00	18,700,000,000.00	1,512,509,659.00	13,749,909,139.00	4,950,090,861.00
04 - 02010102	RECURSOS DE CAPITAL	300,000,000.00	14,755,557,748.85	0.00	15,055,557,748.85	62,885,183.29	15,282,696,729.37	-227,138,980.52
04 - 0201010201	RECURSOS DEL BALANCE	0.00	14,112,378,153.58	0.00	14,112,378,153.58	0.00	14,112,378,153.58	0.00
04 - 020101020101	Excedentes financieros SGP educacion	0.00	14,112,378,153.58	0.00	14,112,378,153.58	0.00	14,112,378,153.58	0.00
04 - 0201010202	RENDIMIENTOS FINANCIEROS	300,000,000.00	643,179,595.27	0.00	943,179,595.27	62,885,183.29	1,170,318,575.79	-227,138,980.52
04 - 020102	VENTA DE SERVICIOS	0.00	56,133,548.41	0.00	56,133,548.41	0.00	0.00	56,133,548.41
04 - 02010201	Venta de servicios - certificados, constancias, paz y salvos	0.00	56,133,548.41	0.00	56,133,548.41	0.00	0.00	56,133,548.41
04 - 020103	OTROS RECURSOS DE CAPITAL	0.00	120,011,559.09	0.00	120,011,559.09	0.00	120,011,559.09	0.00
04 - 02010301	Superavit venta servicios certificados constancias, paz y salvos	0.00	120,011,559.09	0.00	120,011,559.09	0.00	120,011,559.09	0.00
Total Unidad:		387,946,792,735.00	14,931,702,856.35	0.00	402,878,495,591.35	36,073,725,428.29	319,556,451,830.46	83,322,043,760.89



GOBERNACION DEL CAUCA

Informe Mensual de Ejecucion de Ingresos


Hoja No. 8

Desde: 01/09/2013 Hasta: 30/09/2013

Vigencia Fiscal: 2013

Unidad Ejecutora:05 - FONDO DEPARTAMENTAL DE SALUD

Identificación Presupuestal	Descripcion	Presupuesto Inicial	Modificaciones		Presupuesto Definitivo	Recaudo Mes	Recaudo Acumulado	Saldo
			Adiciones	Reducciones				
05 - 02	FONDOS ESPECIALES	87.415.420.997.00	47.808.573.305.40	5.872.641.00	135.218.121.661.40	10.546.128.151.43	107.736.753.873.25	27.481.367.788.15
05 - 0202	FONDO DEPARTAMENTAL DE SALUD	87.415.420.997.00	47.808.573.305.40	5.872.641.00	135.218.121.661.40	10.546.128.151.43	107.736.753.873.25	27.481.367.788.15
05 - 020201	RENTAS CEDIDAS	28.078.481.202.00	0.00	0.00	28.078.481.202.00	1.678.622.141.00	20.495.117.114.01	7.583.364.087.99
05 - 02020101	IMPUESTO AL CONSUMO DE LA CERVEZA	2.964.921.509.00	0.00	0.00	2.964.921.509.00	251.422.000.00	2.232.246.000.00	732.675.509.00
05 - 0202010101 - 29	De produccion Nacional	2.955.070.698.00	0.00	0.00	2.955.070.698.00	250.525.000.00	2.226.356.000.00	728.714.698.00
05 - 0202010102 - 29	De produccion Extranjera	9.850.811.00	0.00	0.00	9.850.811.00	897.000.00	5.890.000.00	3.960.811.00
05 - 02020102	IVA LICORES	14.707.566.243.00	0.00	0.00	14.707.566.243.00	651.933.615.00	10.145.769.902.00	4.561.796.341.00
05 - 0202010201 - 29	Producidos en el Departamento	11.295.326.321.00	0.00	0.00	11.295.326.321.00	628.521.250.00	7.799.612.800.00	3.495.713.521.00
05 - 0202010202 - 29	Otros de produccion Nacional	863.989.525.00	0.00	0.00	863.989.525.00	16.605.470.00	150.776.417.00	713.213.108.00
05 - 0202010203 - 29	Licores Introducidos	2.328.618.004.00	0.00	0.00	2.328.618.004.00	0.00	1.948.646.035.00	379.971.969.00
05 - 0202010204 - 29	De Produccion Extranjera	219.632.393.00	0.00	0.00	219.632.393.00	6.856.895.00	246.734.650.00	-27.102.257.00
05 - 02020103	IMPUESTO AL CONSUMO DE LICORES	1.735.116.802.00	0.00	0.00	1.735.116.802.00	72.253.350.00	1.107.792.452.00	627.324.350.00
05 - 0202010301 - 29	Licores Producidos en el Departamento	1.253.568.709.00	0.00	0.00	1.253.568.709.00	70.035.225.00	859.099.712.00	384.458.997.00
05 - 0202010302 - 29	Licores Nacionales	481.371.090.00	0.00	0.00	481.371.090.00	2.218.125.00	238.495.023.00	242.876.067.00
05 - 0202010303 - 29	Licores Extranjeros	177.003.00	0.00	0.00	177.003.00	0.00	197.717.00	-20.714.00
05 - 02020104	SOBRETASA AL CONSUMO DE CIGARRILLOS Y TABACO ELABORADO	1.297.800.000.00	0.00	0.00	1.297.800.000.00	2.424.000.00	1.288.674.000.00	9.126.000.00
05 - 0202010401 - 29	Cigarrillos y tabaco de fabricacion nacional	1.297.800.000.00	0.00	0.00	1.297.800.000.00	2.424.000.00	1.288.674.000.00	9.126.000.00
05 - 02020105	JUEGOS DE SUERTE Y AZAR	7.373.076.648.00	0.00	0.00	7.373.076.648.00	700.539.176.00	5.720.634.760.01	1.652.441.887.99
05 - 0202010501 - 29	Impuesto Utilidad Sorteos Ordinarios	2.314.284.475.00	0.00	0.00	2.314.284.475.00	258.750.600.00	1.972.720.560.00	341.563.915.00
05 - 0202010502 - 29	Impuesto por Juegos y Apuestas Permanentes	3.141.781.962.00	0.00	0.00	3.141.781.962.00	266.547.753.00	2.245.149.163.00	896.632.799.00
05 - 0202010503 - 29	A Ganadores de Sorteos Ordinarios y Extraordinarios	855.981.960.00	0.00	0.00	855.981.960.00	105.356.842.00	740.687.156.00	115.294.804.00
05 - 0202010504 - 29	Impuesto de Loterías Ferreñas	301.028.251.00	0.00	0.00	301.028.251.00	26.800.844.50	235.831.510.50	65.186.740.50
05 - 0202010505 - 29	Premios Caducos (Ley 1399/10)	760.000.000.00	0.00	0.00	760.000.000.00	43.083.136.50	526.246.370.51	233.753.629.49
05 - 020207	SISTEMA GENERAL DE PARTICIPACIONES - SALUD	56.205.983.947.00	0.00	0.00	56.205.983.947.00	8.583.023.374.00	44.246.903.958.00	11.959.079.989.00
05 - 02020701 - 30	SGP-SALUD- Prestación de Servicios a la Población no Afiliada (C.S.F.)	40.265.717.131.00	0.00	0.00	40.265.717.131.00	7.197.463.648.00	33.607.852.969.00	6.657.864.162.00
05 - 02020702 - 31	SGP - SALUD - Aportes Patronales	7.679.302.972.00	0.00	0.00	7.679.302.972.00	0.00	4.136.545.234.00	3.542.757.738.00



GOBERNACION DEL CAUCA
Informe Mensual de Ejecucion de Ingresos


Hoja No. 9

Desde: 01/09/2013 Hasta: 30/09/2013

Vigencia Fiscal: 2013

Unidad Ejecutora:05 - FONDO DEPARTAMENTAL DE SALUD

Identificación Presupuestal	Descripción	Presupuesto Inicial	Modificaciones		Presupuesto Definitivo	Recaudo Mes	Recaudo Acumulado	Saldo
			Adiciones	Reducciones				
05 - 02020703 - 32	(S.S.F.) SGP - Salud Publica	8,260,963,844.00	0.00	0.00	8,260,963,844.00	1,355,559,726.00	6,502,505,755.00	1,758,458,089.00
05 - 020208	PROGRAMAS NACIONALES (Salud Publica)	1,343,270,943.00	8,044,503,196.00	5,872,641.00	9,381,901,498.00	88,733,639.00	1,607,951,146.00	7,773,950,352.00
05 - 02020801 - 33	Campañas Directas - ETV	1,154,423,502.00	0.00	5,872,641.00	1,148,550,861.00	88,733,639.00	724,613,509.00	423,937,352.00
05 - 02020802 - 35	Campañas Antituberculosis y Control TBC	156,847,441.00	33,202,196.00	0.00	190,049,637.00	0.00	190,049,637.00	0.00
05 - 02020803 - 36	Control Lepra	32,000,000.00	13,479,000.00	0.00	45,479,000.00	0.00	45,479,000.00	0.00
05 - 02020806	Otros aportes programas nacionales	0.00	7,997,822,000.00	0.00	7,997,822,000.00	0.00	647,609,000.00	7,350,013,000.00
05 - 0202080601 - 983	MinProtección Social Res #0004345 de Diciembre 20/2012	0.00	2,024,931,000.00	0.00	2,024,931,000.00	0.00	0.00	2,024,931,000.00
05 - 0202080602 - 984	MinProtección Social Res #0004499 de Diciembre 28/2012	0.00	4,868,536,000.00	0.00	4,868,536,000.00	0.00	0.00	4,868,536,000.00
05 - 0202080603 - 985	MinProtección Social Res #00033676 de Noviembre 22/2012	0.00	116,809,000.00	0.00	116,809,000.00	0.00	116,809,000.00	0.00
05 - 0202080604 - 998	MinSalud y Protección social Res #0004255 de Diciembre 13 de 2012	0.00	129,500,000.00	0.00	129,500,000.00	0.00	129,500,000.00	0.00
05 - 0202080605 - 999	minSalud y Protección Social Res #0004465 de Diciembre 27 de 2012	0.00	310,000,000.00	0.00	310,000,000.00	0.00	310,000,000.00	0.00
05 - 0202080606 - 1000	MinSalud y Protección Social Res #0004493 de Diciembre 28 de 2012	0.00	91,500,000.00	0.00	91,500,000.00	0.00	91,500,000.00	0.00
05 - 0202080607 - 1026	Minsalud y Protección Social- Res#00001895 del 31 de mayo de 2013	0.00	456,546,000.00	0.00	456,546,000.00	0.00	0.00	456,546,000.00
05 - 020209	VENTA DE BIENES Y SERVICIOS	85,000,000.00	0.00	0.00	85,000,000.00	12,193,550.00	93,568,550.99	-8,568,550.99
05 - 02020902 - 51	Registros Profesionales y Otros	85,000,000.00	0.00	0.00	85,000,000.00	12,193,550.00	93,568,550.99	-8,568,550.99
05 - 020210	FONDO ROTATORIO DE ESTUPEFACIENTES	122,273,559.00	0.00	0.00	122,273,559.00	10,182,924.88	98,018,286.00	24,255,273.00
05 - 02021001 - 738	Venta de medicamentos de control	122,273,559.00	0.00	0.00	122,273,559.00	10,182,924.88	98,018,286.00	24,255,273.00
05 - 020211	RECURSOS DE CAPITAL	1,580,411,346.00	39,764,070,109.40	0.00	41,344,481,455.40	173,372,522.55	41,195,194,818.25	149,286,637.15
05 - 02021101	RECURSOS DEL BALANCE	0.00	39,764,070,109.40	0.00	39,764,070,109.40	0.00	39,764,070,109.40	0.00
05 - 0202110101	Excedentes financieros	0.00	39,764,070,109.40	0.00	39,764,070,109.40	0.00	39,764,070,109.40	0.00
05 - 020211010101 - 986	MinProtección Social Res #0004109 de Diciembre 04/2012	0.00	69,000,000.00	0.00	69,000,000.00	0.00	69,000,000.00	0.00
05 - 020211010102 - 987	MinProtección Social Res #0004278 de Diciembre 17/2012	0.00	322,926,000.00	0.00	322,926,000.00	0.00	322,926,000.00	0.00

**GOBERNACION DEL CAUCA****Informe Mensual de Ejecucion de Ingresos**


Hoja No. 10

Desde: 01/09/2013 Hasta: 30/09/2013

Vigencia Fiscal: 2013

Unidad Ejecutora:05 - FONDO DEPARTAMENTAL DE SALUD

Identificación Presupuestal	Descripción	Presupuesto Inicial	Modificaciones		Presupuesto Definitivo	Recaudo Mes	Recaudo Acumulado	Saldo
			Adiciones	Reducciones				
05 - 020211010103 - 30	SGP Prestación de Servicios Población Pobre no Asegurada	0.00	18,274,625,158.28	0.00	18,274,625,158.28	0.00	18,274,625,158.28	0.00
05 - 020211010104 - 31	SGP- SALUD - Aportes Patronales	0.00	422,788,208.00	0.00	422,788,208.00	0.00	422,788,208.00	0.00
05 - 020211010105 - 29	Rentas Cedidas	0.00	8,086,868,347.16	0.00	8,086,868,347.16	0.00	8,086,868,347.16	0.00
05 - 020211010106 - 32	SGP- Salud Publica	0.00	5,210,174,560.88	0.00	5,210,174,560.88	0.00	5,210,174,560.88	0.00
05 - 020211010107 - 33	Campanas Directas E.T.V.	0.00	288,949,553.19	0.00	288,949,553.19	0.00	288,949,553.19	0.00
05 - 020211010108 - 35	Campana Antituberculosis y Control TBC	0.00	224,103,995.00	0.00	224,103,995.00	0.00	224,103,995.00	0.00
05 - 020211010109 - 36	Control Lepra	0.00	7,991,025.00	0.00	7,991,025.00	0.00	7,991,025.00	0.00
05 - 020211010110 - 858	Resolución 5233 de 2011 MSPS	0.00	183,269,000.00	0.00	183,269,000.00	0.00	183,269,000.00	0.00
05 - 020211010111 - 859	Resolución 0474 de 2011 MSPS	0.00	61,981,215.00	0.00	61,981,215.00	0.00	61,981,215.00	0.00
05 - 020211010112 - 860	Resolución 0450 de 2011 MSPS	0.00	188,341,000.00	0.00	188,341,000.00	0.00	188,341,000.00	0.00
05 - 020211010113 - 861	Resolución 0461 de 2011 MSPS	0.00	135,000,000.00	0.00	135,000,000.00	0.00	135,000,000.00	0.00
05 - 020211010114 - 862	Resolución 04743 de 2011 MSPS	0.00	218,495,000.00	0.00	218,495,000.00	0.00	218,495,000.00	0.00
05 - 020211010115 - 867	Resolución 0472 de 2011 MSPS	0.00	50,000,000.00	0.00	50,000,000.00	0.00	50,000,000.00	0.00
05 - 020211010116 - 922	Resolución 000403 de 2012 MSPS	0.00	40,000,000.00	0.00	40,000,000.00	0.00	40,000,000.00	0.00
05 - 020211010117 - 923	Resolución 002568 de 2012 MSPS	0.00	228,770,000.00	0.00	228,770,000.00	0.00	228,770,000.00	0.00
05 - 020211010118 - 924	Resolución 001982 de 2012 MSPS	0.00	42,800,000.00	0.00	42,800,000.00	0.00	42,800,000.00	0.00
05 - 020211010119 - 870	Resolución 1030 de 2008 MSPS	0.00	64,401,256.00	0.00	64,401,256.00	0.00	64,401,256.00	0.00
05 - 020211010120 - 871	Resolución 4119 de 2007 MSPS	0.00	1,000,000.00	0.00	1,000,000.00	0.00	1,000,000.00	0.00
05 - 020211010121 - 872	Resolución 5432 de 2009 MSPS	0.00	71,840,093.00	0.00	71,840,093.00	0.00	71,840,093.00	0.00
05 - 020211010122 - 873	Resolución 3399 de 2007 MSPS	0.00	24,345,000.00	0.00	24,345,000.00	0.00	24,345,000.00	0.00
05 - 020211010123 - 874	Resolución 3460 de 2007 MSPS	0.00	27,904,249.00	0.00	27,904,249.00	0.00	27,904,249.00	0.00
05 - 020211010124 - 875	Resolución 0897 de 2008 MSPS	0.00	53,956,437.00	0.00	53,956,437.00	0.00	53,956,437.00	0.00
05 - 020211010125 - 876	Resolución 2769 de 2005 MSPS	0.00	45,351,090.85	0.00	45,351,090.85	0.00	45,351,090.85	0.00
05 - 020211010126 - 877	Resolución 1155 de 2010 MSPS	0.00	307,629,169.30	0.00	307,629,169.30	0.00	307,629,169.30	0.00
05 - 020211010127 - 878	Resolución 3497 de 2009 MSPS	0.00	21,503,125.00	0.00	21,503,125.00	0.00	21,503,125.00	0.00
05 - 020211010128 - 879	Resolución 0900 de 2009 MSPS	0.00	41,401,879.00	0.00	41,401,879.00	0.00	41,401,879.00	0.00
05 - 020211010129 - 880	Resolución 3627 de 2008 MSPS	0.00	14,209,817.00	0.00	14,209,817.00	0.00	14,209,817.00	0.00
05 - 020211010130 - 881	Resolución 4720 de 2009 MSPS	0.00	180,393,600.00	0.00	180,393,600.00	0.00	180,393,600.00	0.00
05 - 020211010131 - 787	Resolución 2870 de 2010 MSPS	0.00	30,000,000.00	0.00	30,000,000.00	0.00	30,000,000.00	0.00
05 - 020211010132 - 786	Resolución 5485 de 2010 MSPS	0.00	43,283,754.00	0.00	43,283,754.00	0.00	43,283,754.00	0.00
05 - 020211010133 - 866	Resolución 5237 de 2010 MSPS	0.00	40,000,000.00	0.00	40,000,000.00	0.00	40,000,000.00	0.00
05 - 020211010134 - 789	Resolución 5461 de 2010 MSPS	0.00	63,421,800.00	0.00	63,421,800.00	0.00	63,421,800.00	0.00
05 - 020211010135 - 804	Resolución 4906 de 2009 MSPS	0.00	31,346,400.00	0.00	31,346,400.00	0.00	31,346,400.00	0.00



GOBERNACION DEL CAUCA

Informe Mensual de Ejecucion de Ingresos


Hoja No. 11

Desde: 01/09/2013 Hasta: 30/09/2013

Vigencia Fiscal: 2013

Unidad Ejecutora:05 - FONDO DEPARTAMENTAL DE SALUD

Identificación Presupuestal	Descripción	Presupuesto Inicial	Modificaciones		Presupuesto Definitivo	Recaldo Mes	Recaldo Acumulado	Saldo
			Adiciones	Reducciones				
05 - 020211010136 - 805	Resolución 0974 de 2010 MSPS	0.00	4,150,000.00	0.00	4,150,000.00	0.00	4,150,000.00	0.00
05 - 020211010137 - 833	Resolución 5298 de 2010 MSPS	0.00	9,434,000.00	0.00	9,434,000.00	0.00	9,434,000.00	0.00
05 - 020211010138 - 841	Resolución 1507 de 2011 MSPS	0.00	490,161,822.07	0.00	490,161,822.07	0.00	490,161,822.07	0.00
05 - 020211010139	Recursos de Libre Destinación Gobernación del cauca	0.00	207,687,516.00	0.00	207,687,516.00	0.00	207,687,516.00	0.00
05 - 02021101013901 - 1003	Desarrollo de Programas de Salud Mental en el Municipio de Santander de Quichichao	0.00	10,000,000.00	0.00	10,000,000.00	0.00	10,000,000.00	0.00
05 - 02021101013902 - 1003	Proyecto para Mejorar la Salud Sexual y Reproductiva	0.00	45,000,000.00	0.00	45,000,000.00	0.00	45,000,000.00	0.00
05 - 02021101013903 - 1003	EVENTOS NO POS	0.00	152,687,516.00	0.00	152,687,516.00	0.00	152,687,516.00	0.00
05 - 020211010140 - 85	Recursos FOSYGA	0.00	3,753,156,375.58	0.00	3,753,156,375.58	0.00	3,753,156,375.58	0.00
05 - 020211010141 - 51	Venta de Bienes Y Servicios - Registros Profesionales	0.00	7,774,160.67	0.00	7,774,160.67	0.00	7,774,160.67	0.00
05 - 020211010142 - 738	Fondo Rotatorio de Estupefacientes	0.00	135,714,257.78	0.00	135,714,257.78	0.00	135,714,257.78	0.00
05 - 020211010143 - 889	-Venta de Medicamentos de Control Utilización de saldos de Liquidación de los Contratos para el Aseguramiento en el Régimen Subsídía	0.00	37,911,239.64	0.00	37,911,239.64	0.00	37,911,239.64	0.00
05 - 02021102	RENDIMIENTOS POR OPERACIONES FINANCIERAS	1,580,411,346.00	0.00	0.00	1,580,411,346.00	173,372,522.55	1,431,124,708.85	149,266,637.15
05 - 0202110201 - 29	Rendimientos Rentas Cedidas	335,000,000.00	0.00	0.00	335,000,000.00	9,577,241.85	150,639,711.49	184,360,288.51
05 - 0202110202 - 30	Rendimientos SGP - Prestación de Servicios a la Población no afiliada	974,000,000.00	0.00	0.00	974,000,000.00	126,419,934.26	1,030,991,226.88	-56,991,226.88
05 - 0202110203 - 32	Rendimientos SGP - Salud Pública	219,000,000.00	0.00	0.00	219,000,000.00	26,123,782.47	218,788,217.11	211,782.89
05 - 0202110204 - 33	Rendimientos Campañas Directas ETV	51,000.00	0.00	0.00	51,000.00	26,809.18	163,707.21	-112,707.21
05 - 0202110205 - 51	Rendimientos Venta de Bienes y Servicios	30,000.00	0.00	0.00	30,000.00	71,878.98	402,069.26	-372,069.26
05 - 0202110206 - 738	Rendimientos Medicamentos de Control	1,500,000.00	0.00	0.00	1,500,000.00	371,449.95	2,135,532.56	-635,532.56
05 - 0202110207 - 85	Rendimientos FOSYGA - Regimen Subsidiado	50,830,346.00	0.00	0.00	50,830,346.00	10,781,425.85	28,004,244.34	22,826,101.66
	Total Unidad:	87,415,420,997.00	47,808,573,305.40	5,872,641.00	135,218,121,661.40	10,546,128,151.43	107,736,753,873.25	27,481,367,788.15

**GOBERNACION DEL CAUCA****Informe Mensual de Ejecucion de Ingresos**


Hoja No. 12

Desde: 01/09/2013 Hasta: 30/09/2013

Vigencia Fiscal: 2013

Unidad Ejecutora:06 - FONDO DE PENSIONES TERRITORIAL

Identificación Presupuestal	Descripción	Presupuesto Inicial	Modificaciones		Presupuesto Definitivo	Recaudo Mes	Recaudo Acumulado	Saldo
			Adiciones	Reducciones				
06 - 02	FONDOS ESPECIALES	10,388,609,020.00	2,451,226,989.21	0.00	12,839,836,009.21	728,553,896.00	10,712,245,151.42	2,127,590,857.79
06 - 0203	FONDO DE PENSIONES TERRITORIALES	10,388,609,020.00	2,451,226,989.21	0.00	12,839,836,009.21	728,553,896.00	10,712,245,151.42	2,127,590,857.79
06 - 020301 - 994	Convenio concurrencia 494 de 1999	0.00	1,475,747,787.00	0.00	1,475,747,787.00	0.00	1,475,747,787.00	0.00
06 - 020302 - 1016	SGP - EDUCACION - Cancelación de Prestaciones Sociales	0.00	975,479,202.21	0.00	975,479,202.21	0.00	975,479,202.21	0.00
06 - 020302 - 27	SGP - EDUCACION - Cancelación de Prestaciones Sociales	10,388,609,020.00	0.00	0.00	10,388,609,020.00	728,553,896.00	8,261,018,162.21	2,127,590,857.79
	Total Unidad:	10,388,609,020.00	2,451,226,989.21	0.00	12,839,836,009.21	728,553,896.00	10,712,245,151.42	2,127,590,857.79



GOBERNACION DEL CAUCA

Informe Mensual de Ejecucion de Ingresos


Hoja No. 13

Desde: 01/09/2013 Hasta: 30/09/2013

Vigencia Fiscal: 2013

Unidad Ejecutora:07 - FONDO DE GESTION TRIBUTARIA

Identificación Presupuestal	Descripción	Presupuesto Inicial	Modificaciones		Presupuesto Definitivo	Recaudo Mes	Recaudo Acumulado	Saldo
			Adiciones	Reducciones				
07 - 02	FONDOS ESPECIALES	202,143,576.00	444,517,100.31	0.00	646,660,676.31	99,688,105.00	865,954,954.31	-219,294,278.00
07 - 0204	FONDO DE GESTION TRIBUTARIA	202,143,576.00	444,517,100.31	0.00	646,660,676.31	99,688,105.00	865,954,954.31	-219,294,278.00
07 - 020401 - 502	Venta de Bienes y Servicios	202,143,576.00	0.00	0.00	202,143,576.00	99,688,105.00	421,437,854.00	-219,294,278.00
07 - 020403	RECURSOS DE CAPITAL	0.00	444,517,100.31	0.00	444,517,100.31	0.00	444,517,100.31	0.00
07 - 02040301 - 892	Recursos del Balance	0.00	444,517,100.31	0.00	444,517,100.31	0.00	444,517,100.31	0.00
Total Unidad:		202,143,576.00	444,517,100.31	0.00	646,660,676.31	99,688,105.00	865,954,954.31	-219,294,278.00



GOBERNACION DEL CAUCA

Informe Mensual de Ejecucion de Ingresos


Hoja No. 14

Desde: 01/09/2013 Hasta: 30/09/2013

Vigencia Fiscal: 2013

Unidad Ejecutora:08 - FONDO DE SEGURIDAD CIUDADANA

Identificación Presupuestal	Descripción	Presupuesto Inicial	Modificaciones		Presupuesto Definitivo	Recaudo Mes	Recaudo Acumulado	Saldo
			Adiciones	Reducciones				
03 - 02	FONDOS ESPECIALES	481,356,877.00	1,817,828,588.09	0.00	2,299,185,465.09	71,821,587.34	2,366,026,115.17	-66,840,650.08
03 - 0205	FONDO DE SEGURIDAD	481,356,877.00	1,817,828,588.09	0.00	2,299,185,465.09	71,821,587.34	2,366,026,115.17	-66,840,650.08
03 - 020501 - 42	Contribución de Seguridad	481,356,877.00	0.00	0.00	481,356,877.00	71,821,587.34	548,197,527.08	-66,840,650.08
03 - 020503	RECURSOS DE CAPITAL	0.00	1,817,828,588.09	0.00	1,817,828,588.09	0.00	1,817,828,588.09	0.00
03 - 02050301 - 992	Recursos de balance	0.00	1,817,828,588.09	0.00	1,817,828,588.09	0.00	1,817,828,588.09	0.00
Total Unidad:		481,356,877.00	1,817,828,588.09	0.00	2,299,185,465.09	71,821,587.34	2,366,026,115.17	-66,840,650.08



GOBERNACION DEL CAUCA

Informe Mensual de Ejecucion de Ingresos


Hoja No. 15

Desde: 01/09/2013 Hasta: 30/09/2013

Vigencia Fiscal: 2013

Unidad Ejecutora:09 - FONDO ROTATORIO AGROPECUARIO

Identificación Presupuestal	Descripción	Presupuesto Inicial	Modificaciones		Presupuesto Definitivo	Recaudo Mes	Recaudo Acumulado	Saldo
			Adiciones	Reducciones				
09 - 02	FONDOS ESPECIALES	51,238,967.00	48,070,128.31	0.00	99,309,095.31	6,830,000.00	112,995,128.31	-13,686,033.00
09 - 0206	FONDO ROTATORIO AGROPECUARIO	51,238,967.00	48,070,128.31	0.00	99,309,095.31	6,830,000.00	112,995,128.31	-13,686,033.00
09 - 020601 - 501	Venta de Bienes y Servicios	51,238,967.00	0.00	0.00	51,238,967.00	6,830,000.00	64,925,000.00	-13,686,033.00
09 - 020603	RECURSOS DE CAPITAL	0.00	48,070,128.31	0.00	48,070,128.31	0.00	48,070,128.31	0.00
09 - 02060301 - 894	Recursos del balance	0.00	48,070,128.31	0.00	48,070,128.31	0.00	48,070,128.31	0.00
	Total Unidad:	51,238,967.00	48,070,128.31	0.00	99,309,095.31	6,830,000.00	112,995,128.31	-13,686,033.00



GOBERNACION DEL CAUCA

Informe Mensual de Ejecucion de Ingresos


Hoja No. 16

Desde: 01/09/2013 Hasta: 30/09/2013

Vigencia Fiscal: 2013

Unidad Ejecutora: 10 - FONDO ROTATORIO DE LA SECRETARIA DE INFRAESTRUCTURA

Identificación Presupuestal	Descripción	Presupuesto Inicial	Modificaciones		Presupuesto Definitivo	Recaudo Mes	Recaudo Acumulado	Saldo
			Adiciones	Reducciones				
10 - 02	FONDOS ESPECIALES	50,000,000.00	0.00	0.00	50,000,000.00	0.00	40,000.00	49,950,000.00
10 - 0207	FONDO ROTATORIO DE LA SECRETARIA DE INFRAESTRUCTURA	50,000,000.00	0.00	0.00	50,000,000.00	0.00	40,000.00	49,950,000.00
10 - 020701 - 500	Venta de Bienes y Servicios	50,000,000.00	0.00	0.00	50,000,000.00	0.00	40,000.00	49,950,000.00
	Total Unidad:	50,000,000.00	0.00	0.00	50,000,000.00	0.00	40,000.00	49,950,000.00



GOBERNACION DEL CAUCA

Informe Mensual de Ejecucion de Ingresos


Hoja No. 17

Desde: 01/09/2013 Hasta: 30/09/2013

Vigencia Fiscal: 2013

Unidad Ejecutora: 11 - SISTEMA GENERAL DE REGALIAS

Identificación Presupuestal	Descripción	Presupuesto Inicial	Modificaciones		Presupuesto Definitivo	Recaudo Mes	Recaudo Acumulado	Saldo
			Adiciones	Reducciones				
11 - 11	SISTEMA GENERAL DE REGALIAS	0.00	188,821,856,860.00	1,041,386,590.00	187,780,470,270.00	19,527,828,711.82	85,205,469,935.29	102,575,000,334.71
11 - 1100 - 979	Disponibilidad Inicial Asignaciones Directas 2012	0.00	2,817,597,837.00	0.00	2,817,597,837.00	0.00	2,817,597,837.00	0.00
11 - 1101	ASIGNACIONES DIRECTAS	0.00	658,443,867.00	0.00	658,443,867.00	106,439,710.82	1,245,592,651.29	-587,148,784.29
11 - 110101 - 980	Asignaciones directas	0.00	456,881,340.00	0.00	456,881,340.00	106,439,710.82	1,245,592,651.29	-788,711,311.29
11 - 110102 - 1020	Cofinanciación Municipios	0.00	201,562,527.00	0.00	201,562,527.00	0.00	0.00	201,562,527.00
11 - 1102	Asignaciones directas RECURSOS PROVENIENTES DE FONDOS	0.00	185,155,239,200.00	1,041,386,590.00	184,113,852,610.00	19,421,389,001.00	80,951,703,491.00	103,162,149,119.00
11 - 110201 - 1014	Compensación Regional	0.00	35,712,435,646.00	0.00	35,712,435,646.00	0.00	0.00	35,712,435,646.00
11 - 110201 - 981	Compensación Regional	0.00	6,773,545,904.00	0.00	6,773,545,904.00	0.00	6,773,545,892.00	12.00
11 - 110202 - 1015	Desarrollo Regional	0.00	56,990,950,918.00	0.00	56,990,950,918.00	0.00	0.00	56,990,950,918.00
11 - 110202 - 982	Desarrollo Regional	0.00	33,098,517,603.00	1,041,386,590.00	32,057,131,013.00	0.00	33,098,518,603.00	-1,041,387,590.00
11 - 110203 - 1017	Fondo de ciencia, tecnología e innovación (Ciei)	0.00	18,828,369,344.00	0.00	18,828,369,344.00	0.00	0.00	18,828,369,344.00
11 - 110203 - 990	Fondo de ciencia, tecnología e innovación (Ciei)	0.00	21,658,249,995.00	0.00	21,658,249,995.00	19,421,389,001.00	41,079,638,996.00	-19,421,389,001.00
11 - 110204 - 1018	Cofinanciación Municipios FCR-40%	0.00	4,050,517,246.00	0.00	4,050,517,246.00	0.00	0.00	4,050,517,246.00
11 - 110204 - 1019	Cofinanciación Municipios FCR-40%	0.00	8,042,642,544.00	0.00	8,042,642,544.00	0.00	0.00	8,042,642,544.00
11 - 1103	RECURSOS FUNCIONAMIENTO DEL SISTEMA	0.00	125,000,000.00	0.00	125,000,000.00	0.00	125,000,000.00	0.00
11 - 110301 - 910	Recursos para fortalecimiento de la Secretaría técnica de la OCAD	0.00	125,000,000.00	0.00	125,000,000.00	0.00	125,000,000.00	0.00
11 - 110301 - 939	Recursos para fortalecimiento de la Secretaría técnica de la OCAD	0.00	0.00	0.00	0.00	0.00	0.00	0.00
11 - 1104	RECURSOS DE CAPITAL	0.00	65,575,956.00	0.00	65,575,956.00	0.00	65,575,956.00	0.00
11 - 110402	Otros recursos de capital	0.00	65,575,956.00	0.00	65,575,956.00	0.00	65,575,956.00	0.00
11 - 11040201	Recursos del Balance	0.00	65,575,956.00	0.00	65,575,956.00	0.00	65,575,956.00	0.00
11 - 1104020101 - 988	Saldos sin comprometer SGR	0.00	1,975,956.00	0.00	1,975,956.00	0.00	1,975,956.00	0.00
11 - 1104020102 - 989	Compromisos pendientes de pago SGR	0.00	63,600,000.00	0.00	63,600,000.00	0.00	63,600,000.00	0.00
	Total Unidad:	0.00	188,821,856,860.00	1,041,386,590.00	187,780,470,270.00	19,527,828,711.82	85,205,469,935.29	102,575,000,334.71



GOBERNACION DEL CAUCA

Informe Mensual de Ejecucion de Ingresos


Hoja No. 18

Desde: 01/09/2013 Hasta: 30/09/2013

Vigencia Fiscal: 2013

Unidad Ejecutora:20 - GOBERNACION DEL DEPARTAMENTO - MUNICIPIO DE PADILLA

Identificación Presupuestal	Descripción	Presupuesto Inicial	Modificaciones		Presupuesto Definitivo	Recaldo Mes	Recaldo Acumulado	Saldo
			Adiciones	Reducciones				
20 - 01	INGRESOS CORRIENTES	0.00	152,394,680.00	0.00	152,394,680.00	87,518,306.20	87,518,306.20	64,876,373.80
20 - 0102	INGRESOS NO TRIBUTARIOS	0.00	152,394,680.00	0.00	152,394,680.00	87,518,306.20	87,518,306.20	64,876,373.80
20 - 010203	TRANSFERENCIAS DE CAPITAL	0.00	152,394,680.00	0.00	152,394,680.00	87,518,306.20	87,518,306.20	64,876,373.80
20 - 01020301	TRANSFERENCIAS NACIONALES	0.00	152,394,680.00	0.00	152,394,680.00	87,518,306.20	87,518,306.20	64,876,373.80
20 - 0102030104 - 1027	SGP Agua Potable y Saneamiento Basico	0.00	150,776,933.00	0.00	150,776,933.00	87,518,306.20	87,518,306.20	63,258,676.80
20 - 0102030114 - 1027	SGP Agua potable y saneamiento Basico SSF	0.00	1,617,697.00	0.00	1,617,697.00	0.00	0.00	1,617,697.00
	Total Unidad:	0.00	152,394,680.00	0.00	152,394,680.00	87,518,306.20	87,518,306.20	64,876,373.80



GOBERNACION DEL CAUCA

Informe Mensual de Ejecucion de Ingresos


Hoja No. 19

Desde: 01/09/2013 Hasta: 30/09/2013

Vigencia Fiscal: 2013

Unidad Ejecutora: 21 - GOBERNACION DEL DEPARTAMENTO - MUNICIPIO DE SUAREZ

Identificación Presupuestal	Descripción	Presupuesto Inicial	Modificaciones		Presupuesto Definitivo	Recaudo Mes	Recaudo Acumulado	Saldo
			Adiciones	Reducciones				
21 - 01	INGRESOS CORRIENTES	0.00	695,568,134.00	0.00	695,568,134.00	183,636,061.82	183,636,061.82	511,932,072.18
21 - 0102	INGRESOS NO TRIBUTARIOS	0.00	695,568,134.00	0.00	695,568,134.00	183,636,061.82	183,636,061.82	511,932,072.18
21 - 010203	TRANSFERENCIAS DE CAPITAL	0.00	695,568,134.00	0.00	695,568,134.00	183,636,061.82	183,636,061.82	511,932,072.18
21 - 01020301	TRANSFERENCIAS NACIONALES	0.00	695,568,134.00	0.00	695,568,134.00	183,636,061.82	183,636,061.82	511,932,072.18
21 - 0102030104 - 1028	SGP Agua Potable y Saneamiento Basico	0.00	176,541,070.00	0.00	176,541,070.00	183,636,061.82	183,636,061.82	-7,094,991.82
21 - 0102030114 - 1028	SGP Agua potable y saneamiento Basico SSF	0.00	519,027,064.00	0.00	519,027,064.00	0.00	0.00	519,027,064.00
	Total Unidad:	0.00	695,568,134.00	0.00	695,568,134.00	183,636,061.82	183,636,061.82	511,932,072.18



GOBERNACION DEL CAUCA


Informe Mensual de Ejecucion de Ingresos

Hoja No. 20

Desde: 01/09/2013 Hasta: 30/09/2013
Vigencia Fiscal: 2013

Unidad Ejecutora: 22 - GOBERNACION DEL DEPARTAMENTO - MUNICIPIO DE PURACE

Identificación Presupuestal	Descripción	Presupuesto Inicial	Modificaciones		Presupuesto Definitivo	Recaudo Mes	Recaudo Acumulado	Saldo
			Adiciones	Reducciones				
22 - 01	INGRESOS CORRIENTES	0.00	858,255,060.00	0.00	858,255,060.00	445,508,234.00	445,508,234.00	412,746,826.00
22 - 0102	INGRESOS NO TRIBUTARIOS	0.00	858,255,060.00	0.00	858,255,060.00	445,508,234.00	445,508,234.00	412,746,826.00
22 - 010203	TRANSFERENCIAS DE CAPITAL	0.00	858,255,060.00	0.00	858,255,060.00	445,508,234.00	445,508,234.00	412,746,826.00
22 - 01020301	TRANSFERENCIAS NACIONALES	0.00	858,255,060.00	0.00	858,255,060.00	445,508,234.00	445,508,234.00	412,746,826.00
22 - 0102030104 - 1029	SGP Agua Potable y Saneamiento	0.00	605,011,053.00	0.00	605,011,053.00	445,508,234.00	445,508,234.00	159,502,819.00
	Basico							
22 - 0102030104 - 1038	SGP Agua Potable y Saneamiento	0.00	100,000,000.00	0.00	100,000,000.00	0.00	0.00	100,000,000.00
	Basico							
22 - 0102030114 - 1029	SGP Agua potable y saneamiento	0.00	153,244,007.00	0.00	153,244,007.00	0.00	0.00	153,244,007.00
	Basico SSF							
	Total Unidad:	0.00	858,255,060.00	0.00	858,255,060.00	445,508,234.00	445,508,234.00	412,746,826.00



GOBERNACION DEL CAUCA

Informe Mensual de Ejecucion de Ingresos

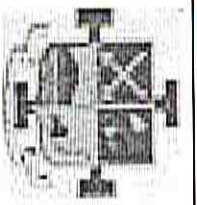
Hoja No. 21

Desde: 01/09/2013 Hasta: 30/09/2013

Vigencia Fiscal: 2013

Unidad Ejecutora: 23 - GOBERNACION DEL DEPARTAMENTO - MUNICIPIO DE LOPEZ DE MICAY

Identificación Presupuestal	Descripción	Presupuesto Inicial	Modificaciones		Presupuesto Definitivo	Recaudo Mes	Recaudo Acumulado	Saldo
			Adiciones	Reducciones				
23 - 01	INGRESOS CORRIENTES	0.00	770,061,327.00	0.00	770,061,327.00	328,618,772.00	328,618,772.00	441,442,555.00
23 - 0102	INGRESOS NO TRIBUTARIOS	0.00	770,061,327.00	0.00	770,061,327.00	328,618,772.00	328,618,772.00	441,442,555.00
23 - 010203	TRANSFERENCIAS DE CAPITAL	0.00	770,061,327.00	0.00	770,061,327.00	328,618,772.00	328,618,772.00	441,442,555.00
23 - 01020301	TRANSFERENCIAS NACIONALES	0.00	770,061,327.00	0.00	770,061,327.00	328,618,772.00	328,618,772.00	441,442,555.00
23 - 0102030104 - 1030	SGP Agua Potable y Saneamiento Basico	0.00	595,526,333.00	0.00	595,526,333.00	328,618,772.00	328,618,772.00	266,907,561.00
23 - 0102030114 - 1030	SGP Agua potable y saneamiento Basico SSF	0.00	174,534,994.00	0.00	174,534,994.00	0.00	0.00	174,534,994.00
Total Unidad:		0.00	770,061,327.00	0.00	770,061,327.00	328,618,772.00	328,618,772.00	441,442,555.00



GOBERNACION DEL CAUCA


Informe Mensual de Ejecucion de Ingresos

Hoja No. 22

Desde: 01/09/2013 Hasta: 30/09/2013
Vigencia Fiscal: 2013

Unidad Ejecutora:24 - GOBERNACION DEL DEPARTAMENTO - MUNICIPIO DE POPAYAN

Identificación Presupuestal	Descripción	Presupuesto Inicial	Modificaciones		Presupuesto Definitivo	Recaldo Mes	Recaldo Acumulado	Saldo
			Adiciones	Reducciones				
24 - 01	INGRESOS CORRIENTES	0.00	2,827,188,871.00	0.00	2,827,188,871.00	1,146,231,277.99	1,146,231,277.99	1,680,957,593.01
24 - 0102	INGRESOS NO TRIBUTARIOS	0.00	2,827,188,871.00	0.00	2,827,188,871.00	1,146,231,277.99	1,146,231,277.99	1,680,957,593.01
24 - 010203	TRANSFERENCIAS DE CAPITAL	0.00	2,827,188,871.00	0.00	2,827,188,871.00	1,146,231,277.99	1,146,231,277.99	1,680,957,593.01
24 - 01020301	TRANSFERENCIAS NACIONALES	0.00	2,827,188,871.00	0.00	2,827,188,871.00	1,146,231,277.99	1,146,231,277.99	1,680,957,593.01
24 - 0102030104 - 1031	SGP Agua Potable y Saneamiento	0.00	1,059,158,236.00	0.00	1,059,158,236.00	1,146,231,277.99	1,146,231,277.99	-77,073,041.99
	Basico							
24 - 0102030114 - 1031	SGP Agua potable y saneamiento	0.00	1,758,030,635.00	0.00	1,758,030,635.00	0.00	0.00	1,758,030,635.00
	Basico SSF							
	Total Unidad:	0.00	2,827,188,871.00	0.00	2,827,188,871.00	1,146,231,277.99	1,146,231,277.99	1,680,957,593.01



GOBERNACION DEL CAUCA

Informe Mensual de Ejecucion de Ingresos


Hoja No. 23

Desde: 01/09/2013 Hasta: 30/09/2013

Vigencia Fiscal: 2013

Unidad Ejecutora:25 - GOBERNACION DEL DEPARTAMENTO - MUNICIPIO DE BUENOS AIRES

Identificación Presupuestal	Descripción	Presupuesto Inicial	Modificaciones		Presupuesto Definitivo	Recaudo Mes	Recaudo Acumulado	Saldo
			Adiciones	Reducciones				
25 - 01	INGRESOS CORRIENTES	0.00	734,303,625.00	0.00	734,303,625.00	30,228,022.00	30,228,022.00	704,075,603.00
25 - 0102	INGRESOS NO TRIBUTARIOS	0.00	734,303,625.00	0.00	734,303,625.00	30,228,022.00	30,228,022.00	704,075,603.00
25 - 010203	TRANSFERENCIAS DE CAPITAL	0.00	734,303,625.00	0.00	734,303,625.00	30,228,022.00	30,228,022.00	704,075,603.00
25 - 01020301	TRANSFERENCIAS NACIONALES	0.00	734,303,625.00	0.00	734,303,625.00	30,228,022.00	30,228,022.00	704,075,603.00
25 - 0102030104 - 1032	SGP Agua Potable y Saneamiento Basico	0.00	435,320,999.00	0.00	435,320,999.00	30,228,022.00	30,228,022.00	405,092,977.00
25 - 0102030114 - 1032	SGP Agua potable y saneamiento Basico SSF	0.00	298,982,626.00	0.00	298,982,626.00	0.00	0.00	298,982,626.00
Total Unidad:		0.00	734,303,625.00	0.00	734,303,625.00	30,228,022.00	30,228,022.00	704,075,603.00



GOBERNACION DEL CAUCA

Informe Mensual de Ejecucion de Ingresos


Hoja No. 24

Desde: 01/09/2013 Hasta: 30/09/2013

Vigencia Fiscal: 2013

Unidad Ejecutora:26 - GOBERNACION DEL DEPARTAMENTO - MUNICIPIO DE GUACHENE

Identificación Presupuestal	Descripción	Presupuesto Inicial	Modificaciones		Presupuesto Definitivo	Recaudo Mes	Recaudo Acumulado	Saldo
			Adiciones	Reducciones				
26 - 01	INGRESOS CORRIENTES	0.00	258,707,392.00	0.00	258,707,392.00	131,512,086.00	161,532,287.00	97,175,105.00
26 - 0102	INGRESOS NO TRIBUTARIOS	0.00	258,707,392.00	0.00	258,707,392.00	131,512,086.00	161,532,287.00	97,175,105.00
26 - 010203	TRANSFERENCIAS DE CAPITAL	0.00	258,707,392.00	0.00	258,707,392.00	131,512,086.00	161,532,287.00	97,175,105.00
26 - 01020301	TRANSFERENCIAS NACIONALES	0.00	258,707,392.00	0.00	258,707,392.00	131,512,086.00	161,532,287.00	97,175,105.00
26 - 0102030104 - 1033	SGP Agua Potable y Saneamiento Basico	0.00	258,707,392.00	0.00	258,707,392.00	131,512,086.00	161,532,287.00	97,175,105.00
Total Unidad:		0.00	258,707,392.00	0.00	258,707,392.00	131,512,086.00	161,532,287.00	97,175,105.00



GOBERNACION DEL CAUCA
Informe Mensual de Ejecucion de Ingresos


Hoja No. 25

Desde: 01/09/2013 Hasta: 30/09/2013

Vigencia Fiscal: 2013

Unidad Ejecutora: 27 - GOBERNACION DEL DEPARTAMENTO - MUNICIPIO DE MIRANDA

Identificación Presupuestal	Descripción	Presupuesto Inicial	Modificaciones		Presupuesto Definitivo	Recaudado Mes	Recaudado Acumulado	Saldo
			Adiciones	Reducciones				
27 - 01	INGRESOS CORRIENTES	0.00	670,222,180.00	0.00	670,222,180.00	399,343,144.57	399,343,144.57	270,879,035.43
27 - 0102	INGRESOS NO TRIBUTARIOS	0.00	670,222,180.00	0.00	670,222,180.00	399,343,144.57	399,343,144.57	270,879,035.43
27 - 010203	TRANSFERENCIAS DE CAPITAL	0.00	670,222,180.00	0.00	670,222,180.00	399,343,144.57	399,343,144.57	270,879,035.43
27 - 01020301	TRANSFERENCIAS NACIONALES	0.00	670,222,180.00	0.00	670,222,180.00	399,343,144.57	399,343,144.57	270,879,035.43
27 - 0102030104 - 1034	SGP Agua Potable y Saneamiento Básico	0.00	229,888,704.00	0.00	229,888,704.00	399,343,144.57	399,343,144.57	-169,454,440.57
27 - 0102030114 - 1034	SGP Agua potable y saneamiento Básico SSF	0.00	440,333,476.00	0.00	440,333,476.00	0.00	0.00	440,333,476.00
	Total Unidad:	0.00	670,222,180.00	0.00	670,222,180.00	399,343,144.57	399,343,144.57	270,879,035.43



GOBERNACION DEL CAUCA

Informe Mensual de Ejecucion de Ingresos

Hoja No. 26

Desde: 01/09/2013 Hasta: 30/09/2013
Vigencia Fiscal: 2013

Unidad Ejecutora:28 - GOBERNACION DEL DEPARTAMENTO - MUNICIPIO DE TOTORO

Identificación Presupuestal	Descripción	Presupuesto Inicial	Modificaciones		Presupuesto Definitivo	Recaudado Mes	Recaudado Acumulado	Saldo
			Adiciones	Reducciones				
28 - 01	INGRESOS CORRIENTES	0.00	1,294,761,448.00	0.00	1,294,761,448.00	548,159,063.25	548,159,063.25	746,602,384.75
28 - 0102	INGRESOS NO TRIBUTARIOS	0.00	1,294,761,448.00	0.00	1,294,761,448.00	548,159,063.25	548,159,063.25	746,602,384.75
28 - 010203	TRANSFERENCIAS DE CAPITAL	0.00	1,294,761,448.00	0.00	1,294,761,448.00	548,159,063.25	548,159,063.25	746,602,384.75
28 - 01020301	TRANSFERENCIAS NACIONALES	0.00	1,294,761,448.00	0.00	1,294,761,448.00	548,159,063.25	548,159,063.25	746,602,384.75
28 - 0102030104 - 1035	SGP Agua Potable y Saneamiento Básico	0.00	1,082,686,829.00	0.00	1,082,686,829.00	548,159,063.25	548,159,063.25	534,527,765.75
28 - 0102030114 - 1035	SGP Agua potable y saneamiento Básico SSF	0.00	212,074,619.00	0.00	212,074,619.00	0.00	0.00	212,074,619.00
	Total Unidad:	0.00	1,294,761,448.00	0.00	1,294,761,448.00	548,159,063.25	548,159,063.25	746,602,384.75
	Total Entidad:	569,782,364,387.00	433,436,848,683.66	1,047,259,231.00	1,002,171,953,839.66	81,399,832,919.87	654,554,682,410.54	347,617,271,429.12

FLOR KEIDE BOLAÑOS LOPEZ
PROFESIONAL UNIVERSITARIO



GOBERNACION DEL CAUCA
INFORME MENSUAL DE EJECUCION PRESUPUESTAL

CB

VIGENCIA: 2013

RECURSO: NACION + PROPIOS

DESDE: 01/09/2013 HASTA:30/09/2013

Unidad Ejecutora 01 ASAMBLEA DEPARTAMENTAL DEL CAUCA

IDENTIFICACION PRESUPUESTAL	CONCEPTO	APROPIACION DEFINITIVA	CERTIFICADOS		COMPROMISOS		OBLIGACIONES		PAGOS	
			PERIODO	ACUMULADO	PERIODO	ACUMULADO	PERIODO	ACUMULADO	PERIODO	ACUMULADO
01-1-1-1-1-20	GASTOS FUNCIONAMIENTO	1.750.215.418,00	42.176.202,00	1.081.922.258,00	44.235.602,00	1.074.020.039,44	44.779.778,00	1.039.746.811,44	63.689.198,00	1.039.746.811,44
01-1-1-1-1-20	GASTOS DE PERSONAL	1.731.166.962,00	35.176.202,00	1.034.561.991,00	35.176.202,00	1.034.561.991,00	43.322.078,00	1.014.124.903,00	57.800.698,00	1.014.124.903,00
01-1-1-1-1-20	SERVICIOS PERSONALES	1.198.361.427,00	4.769.027,00	681.588.977,00	4.769.027,00	681.588.977,00	4.769.027,00	681.588.977,00	19.247.647,00	691.588.977,00
01-1-1-1-1-20	ASOCIADOS A LA NOMINA									
01-1-1-1-1-20	Sueldos personal de cuenta	1.038.213.019,00	4.769.027,00	664.725.843,00	4.769.027,00	664.725.843,00	4.769.027,00	664.725.843,00	4.769.027,00	664.725.843,00
01-1-1-1-1-20	Indemnizacion de vacaciones	5.617.730,00	0,00	5.617.730,00	0,00	5.617.730,00	0,00	5.617.730,00	5.617.730,00	5.617.730,00
01-1-1-1-1-20	Beneficiacion por servicios prestados	1.686.966,00	0,00	1.694.653,00	0,00	1.694.653,00	0,00	1.694.653,00	1.694.653,00	1.694.653,00
01-1-1-1-1-20	Prima de Navidad	145.767.145,00	0,00	2.659.911,00	0,00	2.659.911,00	0,00	2.659.911,00	2.659.911,00	2.659.911,00
01-1-1-1-1-20	Prima de servicios	2.480.241,00	0,00	2.384.514,00	0,00	2.384.514,00	0,00	2.384.514,00	0,00	2.384.514,00
01-1-1-1-1-20	Prima de Vacaciones	3.830.273,00	0,00	3.830.273,00	0,00	3.830.273,00	0,00	3.830.273,00	3.830.273,00	3.830.273,00
01-1-1-1-1-20	Bonificacion rectoral	766.053,00	0,00	766.053,00	0,00	766.053,00	0,00	766.053,00	766.053,00	766.053,00
01-1-1-1-1-20	SERVICIOS PERSONALES	84.955.460,00	0,00	84.955.460,00	0,00	84.955.460,00	8.145.876,00	60.518.436,00	8.145.876,00	60.518.436,00
01-1-1-1-1-20	INDIRECTOS									
01-1-1-1-1-20	Remuneracion por servicios prestados	84.955.460,00	0,00	84.955.460,00	0,00	84.955.460,00	8.145.876,00	60.518.436,00	8.145.876,00	60.518.436,00
01-1-1-1-1-20	APORTES INHERENTES A LA NOMINA	448.890.075,00	30.407.175,00	272.017.494,00	30.407.175,00	272.017.494,00	30.407.175,00	272.017.494,00	30.407.175,00	272.017.494,00
01-1-1-1-1-20	SECTOR PRIVADO	247.241.352,00	14.105.158,00	125.161.234,00	14.105.158,00	125.161.234,00	14.105.158,00	125.161.234,00	14.105.158,00	125.161.234,00
01-1-1-1-1-20	Fondos privados de cesantias	84.539.637,00	0,00	0,00	0,00	0,00	0,00	0,00	0,00	0,00
01-1-1-1-1-20	Fondos privados de pensiones	61.034.103,00	5.029.050,00	46.111.950,00	5.029.050,00	46.111.950,00	5.029.050,00	46.111.950,00	5.029.050,00	46.111.950,00
01-1-1-1-1-20	Empresas promotoras de salud	63.921.019,00	5.666.508,00	48.423.684,00	5.666.508,00	48.423.684,00	5.666.508,00	48.423.684,00	5.666.508,00	48.423.684,00
01-1-1-1-1-20	Caja de compensacion Familiar del Cauca	37.646.591,00	3.409.600,00	30.625.600,00	3.409.600,00	30.625.600,00	3.409.600,00	30.625.600,00	3.409.600,00	30.625.600,00
01-1-1-1-1-20	SECTOR PUBLICO	201.608.723,00	16.302.017,00	146.856.260,00	16.302.017,00	146.856.260,00	16.302.017,00	146.856.260,00	16.302.017,00	146.856.260,00
01-1-1-1-1-20	Fondo de cesantias	59.272.139,00	4.818.669,00	42.175.764,00	4.818.669,00	42.175.764,00	4.818.669,00	42.175.764,00	4.818.669,00	42.175.764,00
01-1-1-1-1-20	Fondo de pensiones	62.127.660,00	5.199.600,00	45.763.350,00	5.199.600,00	45.763.350,00	5.199.600,00	45.763.350,00	5.199.600,00	45.763.350,00
01-1-1-1-1-20	Empresas promotoras de salud	23.352.326,00	1.578.348,00	16.650.756,00	1.578.348,00	16.650.756,00	1.578.348,00	16.650.756,00	1.578.348,00	16.650.756,00
01-1-1-1-1-20	Adunderadora de riesgos profesionales	5.355.508,00	444.800,00	3.995.600,00	444.800,00	3.995.600,00	444.800,00	3.995.600,00	444.800,00	3.995.600,00
01-1-1-1-1-20	APORTES DE LEY	51.491.090,00	4.260.600,00	38.270.790,00	4.260.600,00	38.270.790,00	4.260.600,00	38.270.790,00	4.260.600,00	38.270.790,00
01-1-1-1-1-20	SENA	5.302.968,00	425.500,00	3.822.595,00	425.500,00	3.822.595,00	425.500,00	3.822.595,00	425.500,00	3.822.595,00
01-1-1-1-1-20	ICBF	30.799.254,00	2.557.200,00	22.969.200,00	2.557.200,00	22.969.200,00	2.557.200,00	22.969.200,00	2.557.200,00	22.969.200,00
01-1-1-1-1-20	ESAP	5.126.160,00	425.500,00	3.822.595,00	425.500,00	3.822.595,00	425.500,00	3.822.595,00	425.500,00	3.822.595,00
01-1-1-1-1-20	III	10.262.708,00	852.400,00	7.656.400,00	852.400,00	7.656.400,00	852.400,00	7.656.400,00	852.400,00	7.656.400,00
01-1-1-1-1-20	GASTOS GENERALES	48.058.456,00	7.000.000,00	43.370.327,00	9.059.400,00	35.458.108,44	1.457.700,00	25.621.908,44	5.888.500,00	25.621.908,44
01-1-1-1-1-20	ADQUISICION DE BIENES	7.128.327,00	0,00	7.128.327,00	0,00	7.128.327,00	68.300,00	5.523.127,00	68.300,00	5.523.127,00
01-1-1-1-1-20	Compra de equipo	0,00	0,00	0,00	0,00	0,00	0,00	0,00	0,00	0,00
01-1-1-1-1-20	Materiales y suministros	7.128.327,00	0,00	7.128.327,00	0,00	7.128.327,00	68.300,00	5.523.127,00	68.300,00	5.523.127,00
01-1-1-1-1-20	ADQUISICION DE SERVICIOS	40.930.129,00	7.000.000,00	36.242.000,00	9.059.400,00	28.329.781,44	1.389.400,00	20.098.781,44	5.810.200,00	20.098.781,44
01-1-1-1-1-20	Vuelos y gastos de viaje	8.600.000,00	0,00	5.000.000,00	663.150,00	4.851.390,00	663.150,00	4.851.390,00	4.337.950,00	4.851.390,00
01-1-1-1-1-20	Servicios Públicos	15.287.490,00	0,00	15.287.490,00	726.250,00	11.078.391,44	726.250,00	11.078.391,44	726.250,00	11.078.391,44
01-1-1-1-1-20	Impresos y publicaciones	6.710.510,00	0,00	6.710.510,00	500.000,00	3.156.000,00	0,00	2.095.000,00	756.000,00	2.095.000,00
01-1-1-1-1-20	Marketing	10.332.129,00	7.000.000,00	9.244.000,00	7.170.000,00	9.244.000,00	0,00	2.074.000,00	0,00	2.074.000,00
	Total Unidad	1.750.215.418,00	42.176.202,00	1.081.922.258,00	44.235.602,00	1.074.020.039,44	44.779.778,00	1.039.746.811,44	63.689.198,00	1.039.746.811,44



GOBERNACION DEL CAUCA
INFORME MENSUAL DE EJECUCION PRESUPUESTAL

VIGENCIA: 2013

RECURSO: NACION + PROPIOS

DESDE: 01/09/2013 HASTA:30/09/2013

Unidad Ejecutora 02 CONTRALORIA DEPARTAMENTAL DEL CAUCA

IDENTIFICACION PRESUPUESTAL	CONCEPTO	APROPIACION DEFINITIVA	CERTIFICADOS		COMPROMISOS		OBLIGACIONES		PAGOS	
			PERIODO	ACUMULADO	PERIODO	ACUMULADO	PERIODO	ACUMULADO	PERIODO	ACUMULADO
02-1-111-20	GASTOS FUNCIONAMIENTO	2.570.631.535,00	172.288.747,00	1.550.598.723,00	172.288.747,00	1.550.598.723,00	172.288.747,00	1.550.598.723,00	172.288.747,00	1.550.598.723,00
02-1-112-20	GASTOS DE PERSONAL	2.417.266.419,00	172.288.747,00	1.550.598.723,00	172.288.747,00	1.550.598.723,00	172.288.747,00	1.550.598.723,00	172.288.747,00	1.550.598.723,00
02-1-113-20	SERVICIOS PERSONALES	1.801.250.609,00	148.260.215,00	1.334.341.935,00	148.260.215,00	1.334.341.935,00	148.260.215,00	1.334.341.935,00	148.260.215,00	1.334.341.935,00
02-1-113-996	ASOCIADOS A LA NOMINA									
02-1-113-996	Sueldos personal de cuenta	1.327.700.095,00	110.641.675,00	995.775.075,00	110.641.675,00	995.775.075,00	110.641.675,00	995.775.075,00	110.641.675,00	995.775.075,00
02-1-113-996	Horas extras y dias festivos	8.889.000,00	740.000,00	6.660.000,00	740.000,00	6.660.000,00	740.000,00	6.660.000,00	740.000,00	6.660.000,00
02-1-113-996	Indemnizacion de vacaciones	95.162.705,00	7.930.225,00	71.372.025,00	7.930.225,00	71.372.025,00	7.930.225,00	71.372.025,00	7.930.225,00	71.372.025,00
02-1-113-996	Indemnizacion de vacaciones	11.915.038,00	0,00	0,00	0,00	0,00	0,00	0,00	0,00	0,00
02-1-113-996	Beneficencia por servicios prestados	43.759.240,00	3.646.603,00	32.819.427,00	3.646.603,00	32.819.427,00	3.646.603,00	32.819.427,00	3.646.603,00	32.819.427,00
02-1-116-20	Prima de Navidad	135.174.296,00	11.264.525,00	101.380.725,00	11.264.525,00	101.380.725,00	11.264.525,00	101.380.725,00	11.264.525,00	101.380.725,00
02-1-117-20	Prima de servicios	62.288.316,00	5.190.693,00	46.716.237,00	5.190.693,00	46.716.237,00	5.190.693,00	46.716.237,00	5.190.693,00	46.716.237,00
02-1-118-20	Prima de Vacaciones	64.833.682,00	5.406.972,00	48.662.748,00	5.406.972,00	48.662.748,00	5.406.972,00	48.662.748,00	5.406.972,00	48.662.748,00
02-1-118-996	Prima de Vacaciones	8.510.777,00	0,00	0,00	0,00	0,00	0,00	0,00	0,00	0,00
02-1-119-20	Ayuda de transporte	13.668.485,00	1.139.040,00	10.251.360,00	1.139.040,00	10.251.360,00	1.139.040,00	10.251.360,00	1.139.040,00	10.251.360,00
02-1-110-20	Beneficencia recreacional	12.976.732,00	1.081.394,00	9.732.546,00	1.081.394,00	9.732.546,00	1.081.394,00	9.732.546,00	1.081.394,00	9.732.546,00
02-1-110-996	Beneficencia recreacional	1.702.155,00	0,00	0,00	0,00	0,00	0,00	0,00	0,00	0,00
02-1-115-20	Subsidio o Prima de Alimentacion	14.659.056,00	1.219.088,00	10.971.792,00	1.219.088,00	10.971.792,00	1.219.088,00	10.971.792,00	1.219.088,00	10.971.792,00
02-1-112-20	SERVICIOS PERSONALES	14.000.000,00	1.166.667,00	10.500.003,00	1.166.667,00	10.500.003,00	1.166.667,00	10.500.003,00	1.166.667,00	10.500.003,00
02-1-123-20	INDIRECTOS									
02-1-123-20	Remuneracion por servicios prestados	5.000.000,00	416.667,00	3.750.003,00	416.667,00	3.750.003,00	416.667,00	3.750.003,00	416.667,00	3.750.003,00
02-1-124-20	Honorarios	5.000.000,00	416.667,00	3.750.003,00	416.667,00	3.750.003,00	416.667,00	3.750.003,00	416.667,00	3.750.003,00
02-1-125-20	Peridos y arrendos	4.000.000,00	333.333,00	2.999.997,00	333.333,00	2.999.997,00	333.333,00	2.999.997,00	333.333,00	2.999.997,00
02-1-13	APORTES INHERENTES A LA NOMINA	602.105.821,00	22.851.855,00	205.756.785,00	22.851.855,00	205.756.785,00	22.851.855,00	205.756.785,00	22.851.855,00	205.756.785,00
02-1-131	SECTOR PRIVADO	312.928.444,00	0,00	0,00	0,00	0,00	0,00	0,00	0,00	0,00
02-1-1311-520	Fondos privados de cesantias	89.722.325,00	0,00	0,00	0,00	0,00	0,00	0,00	0,00	0,00
02-1-1312-520	Fondos privados de pensiones	70.397.858,00	0,00	0,00	0,00	0,00	0,00	0,00	0,00	0,00
02-1-1313-520	Empresas promotoras de salud	81.039.657,00	0,00	0,00	0,00	0,00	0,00	0,00	0,00	0,00
02-1-1314-520	Caja de compensacion familiar del Cesna	64.106.591,00	0,00	0,00	0,00	0,00	0,00	0,00	0,00	0,00
02-1-1315-520	Administradora de riesgos profesionales	7.670.433,00	0,00	0,00	0,00	0,00	0,00	0,00	0,00	0,00
02-1-132	SECTOR PUBLICO	289.177.377,00	22.851.855,00	205.756.785,00	22.851.855,00	205.756.785,00	22.851.855,00	205.756.785,00	22.851.855,00	205.756.785,00
02-1-1321-20	Fondo de cesantias	44.979.880,00	3.748.323,00	33.734.907,00	3.748.323,00	33.734.907,00	3.748.323,00	33.734.907,00	3.748.323,00	33.734.907,00
02-1-1321-520	Fondo de cesantias	14.835.003,00	0,00	0,00	0,00	0,00	0,00	0,00	0,00	0,00
02-1-1322-20	Fondo de pensiones	105.596.787,00	8.799.732,00	79.197.588,00	8.799.732,00	79.197.588,00	8.799.732,00	79.197.588,00	8.799.732,00	79.197.588,00
02-1-1322-20	Empresas promotoras de salud	43.632.006,00	3.636.001,00	32.724.009,00	3.636.001,00	32.724.009,00	3.636.001,00	32.724.009,00	3.636.001,00	32.724.009,00
02-1-1323-20	AVORTES DE LEY	80.133.701,00	6.677.809,00	60.100.281,00	6.677.809,00	60.100.281,00	6.677.809,00	60.100.281,00	6.677.809,00	60.100.281,00
02-1-13251-20	SENA	8.013.370,00	667.781,00	6.010.029,00	667.781,00	6.010.029,00	667.781,00	6.010.029,00	667.781,00	6.010.029,00
02-1-13252-20	ICBP	48.080.221,00	4.006.685,00	36.060.165,00	4.006.685,00	36.060.165,00	4.006.685,00	36.060.165,00	4.006.685,00	36.060.165,00
02-1-13253-20	ESAP	8.013.370,00	667.781,00	6.010.029,00	667.781,00	6.010.029,00	667.781,00	6.010.029,00	667.781,00	6.010.029,00
02-1-13254-20	ITI	16.026.740,00	1.335.562,00	12.020.058,00	1.335.562,00	12.020.058,00	1.335.562,00	12.020.058,00	1.335.562,00	12.020.058,00
02-1-13254-20	GASTOS GENERALES	152.697.112,00	0,00	0,00	0,00	0,00	0,00	0,00	0,00	0,00



GOBERNACION DEL CAUCA
INFORME MENSUAL DE EJECUCION PRESUPUESTAL

VIGENCIA: 2013

RECURSO: NACION + PROPIOS

DESDE: 01/09/2013

HASTA:30/09/2013

Unidad Ejecutora 02 CONTRALORIA DEPARTAMENTAL DEL CAUCA

IDENTIFICACION PRESUPUESTAL	CONCEPTO	APROPIACION DEFINITIVA	CERTIFICADOS		COMPROMISOS		OBLIGACIONES		PAGOS	
			PERIODO	ACUMULADO	PERIODO	ACUMULADO	PERIODO	ACUMULADO	PERIODO	ACUMULADO
02-1-21	ADQUISICION DE BIENES	20000000,00	0,00	0,00	0,00	0,00	0,00	0,00	0,00	0,00
02-1-211-530	Compra de equipo	5000000,00	0,00	0,00	0,00	0,00	0,00	0,00	0,00	0,00
02-1-212-530	Materiales y suministros	5000000,00	0,00	0,00	0,00	0,00	0,00	0,00	0,00	0,00
02-1-212-996	Materiales y suministros	10000000,00	0,00	0,00	0,00	0,00	0,00	0,00	0,00	0,00
02-1-22	ADQUISICION DE SERVICIOS	131297112,00	0,00	0,00	0,00	0,00	0,00	0,00	0,00	0,00
02-1-221-530	Viajeros y gastos de viaje	11000000,00	0,00	0,00	0,00	0,00	0,00	0,00	0,00	0,00
02-1-221-996	Viajeros y gastos de viaje	5000000,00	0,00	0,00	0,00	0,00	0,00	0,00	0,00	0,00
02-1-222-530	Servicios Públicos	10000000,00	0,00	0,00	0,00	0,00	0,00	0,00	0,00	0,00
02-1-222-996	Servicios Públicos	5000000,00	0,00	0,00	0,00	0,00	0,00	0,00	0,00	0,00
02-1-223-530	Comunicación y Transporte	600000,00	0,00	0,00	0,00	0,00	0,00	0,00	0,00	0,00
02-1-224-530	Impresos y publicaciones	500000,00	0,00	0,00	0,00	0,00	0,00	0,00	0,00	0,00
02-1-225-530	Seguros	3000000,00	0,00	0,00	0,00	0,00	0,00	0,00	0,00	0,00
02-1-225-996	Seguros	3000000,00	0,00	0,00	0,00	0,00	0,00	0,00	0,00	0,00
02-1-227-530	Gastos bancarios	500000,00	0,00	0,00	0,00	0,00	0,00	0,00	0,00	0,00
02-1-228-530	Mantenimiento	1000000,00	0,00	0,00	0,00	0,00	0,00	0,00	0,00	0,00
02-1-229-530	Capacitación, bienestar social y estancias	49638510,00	0,00	0,00	0,00	0,00	0,00	0,00	0,00	0,00
02-1-229-996	Capacitación, bienestar social y estancias	43000000,00	0,00	0,00	0,00	0,00	0,00	0,00	0,00	0,00
02-1-2217-530	Otros gastos generales	158602,00	0,00	0,00	0,00	0,00	0,00	0,00	0,00	0,00
02-1-23	IMPUESTOS Y MULTAS	300000,00	0,00	0,00	0,00	0,00	0,00	0,00	0,00	0,00
02-1-231-530	Impuestos, tasas, multas, sanciones y gastos notariales	300000,00	0,00	0,00	0,00	0,00	0,00	0,00	0,00	0,00
Total Unidad		25700636355,00	172288747,00	1550598723,00	172288747,00	1550598723,00	172288747,00	1550598723,00	172288747,00	1550598723,00



GOBERNACION DEL CAUCA
INFORME MENSUAL DE EJECUCION PRESUPUESTAL

VIGENCIA: 2013

RECURSO: NACION + PROPIOS

DESDE: 01/09/2013 HASTA:30/09/2013

Unidad Ejecutora 03 GOBERNACION DEL CAUCA

IDENTIFICACION PRESUPUESTAL	CONCEPTO	APROPIACION DEFINITIVA	CERTIFICADOS		COMPROMISOS		OBLIGACIONES		PAGOS	
			PERIODO	ACUMULADO	PERIODO	ACUMULADO	PERIODO	ACUMULADO	PERIODO	ACUMULADO
03-1-1-1-20	GASTOS DE PERSONAL	46.951.491.991,00	3.138.133.958,44	32.104.106.216,11	3.264.751.850,38	31.396.904.527,12	3.421.721.831,38	30.791.655.248,12	3.437.715.357,38	30.703.668.106,12
03-1-1-1-20	SERVICIOS PERSONALES	9.111.120.929,00	597.769.115,00	5.704.735.036,00	614.800.383,00	5.692.606.700,00	588.153.723,00	5.612.624.294,00	583.551.284,00	5.588.021.855,00
03-1-1-1-20	ASOCIADOS A LA NOMINA	6.492.957.920,00	433.448.938,00	4.102.933.709,00	433.448.938,00	4.102.933.709,00	433.448.938,00	4.099.437.963,00	433.448.938,00	4.099.437.963,00
03-1-1-1-20	Sueldos Personal de nomina	4.777.590.206,00	393.784.145,00	3.485.077.538,00	393.784.145,00	3.485.077.538,00	393.784.145,00	3.481.581.792,00	393.784.145,00	3.481.581.792,00
03-1-1-1-20	Horas extras y dias festivos	31.264.170,00	1.816.512,00	16.879.982,00	1.816.512,00	16.879.982,00	1.816.512,00	16.879.982,00	1.816.512,00	16.879.982,00
03-1-1-1-20	Indemnizacion de vacaciones	62.191.209,00	5.912.505,00	54.346.064,00	5.912.505,00	54.346.064,00	5.912.505,00	54.346.064,00	5.912.505,00	54.346.064,00
03-1-1-1-20	Gastos de representacion	411.104.977,00	5.132.758,00	46.194.822,00	5.132.758,00	46.194.822,00	5.132.758,00	46.194.822,00	5.132.758,00	46.194.822,00
03-1-1-1-20	Beneficiacion por servicios prestados	156.711.552,00	5.733.621,00	104.654.588,00	5.733.621,00	104.654.588,00	5.733.621,00	104.654.588,00	5.733.621,00	104.654.588,00
03-1-1-1-20	Prima de Noctuidad	475.235.746,00	6.335.145,00	10.235.688,00	6.335.145,00	10.235.688,00	6.335.145,00	10.235.688,00	6.335.145,00	10.235.688,00
03-1-1-1-20	Prima de servicios	215.358.093,00	0,00	186.704.474,00	0,00	186.704.474,00	0,00	186.704.474,00	0,00	186.704.474,00
03-1-1-1-20	Prima de Vacaciones	222.824.394,00	8.719.437,00	122.279.324,00	8.719.437,00	122.279.324,00	8.719.437,00	122.279.324,00	8.719.437,00	122.279.324,00
03-1-1-1-20	Avance de transporte	32.926.392,00	2.580.300,00	22.790.300,00	2.580.300,00	22.790.300,00	2.580.300,00	22.790.300,00	2.580.300,00	22.790.300,00
03-1-1-1-20	Beneficiacion recreativa	42.217.410,00	1.743.887,00	22.703.364,00	1.743.887,00	22.703.364,00	1.743.887,00	22.703.364,00	1.743.887,00	22.703.364,00
03-1-1-1-20	Beneficiacion especial por direccion	34.380.386,00	0,00	16.141.012,00	0,00	16.141.012,00	0,00	16.141.012,00	0,00	16.141.012,00
03-1-1-1-20	Subsidio o Prima de Alimentacion	31.193.424,00	1.690.628,00	14.926.553,00	1.690.628,00	14.926.553,00	1.690.628,00	14.926.553,00	1.690.628,00	14.926.553,00
03-1-1-1-20	SERVICIOS PERSONALES	219.000.000,00	12.100.000,00	218.234.660,00	33.312.660,00	209.474.660,00	6.666.000,00	132.988.000,00	6.666.000,00	132.988.000,00
03-1-1-1-20	INDIRECTOS									
03-1-1-1-20	Remuneracion por servicios prestados	40.000.000,00	1.600.000,00	39.940.000,00	0,00	38.150.000,00	2.376.000,00	30.798.000,00	2.376.000,00	30.798.000,00
03-1-1-1-20	Honorarios	179.000.000,00	15.500.000,00	178.294.660,00	33.312.660,00	171.284.660,00	4.290.000,00	102.190.000,00	4.290.000,00	102.190.000,00
03-1-1-1-20	APORTES DERIVANTES A LA NOMINA	2.399.163.009,00	147.220.177,00	1.383.566.667,00	148.038.785,00	1.380.198.331,00	148.038.785,00	1.380.198.331,00	123.436.346,00	1.355.995.992,00
03-1-1-1-31	SECTOR PRIVADO	1.215.197.818,00	64.319.439,00	603.158.475,00	64.319.439,00	602.971.531,00	64.319.439,00	602.971.531,00	64.319.439,00	602.971.531,00
03-1-1-1-31-20	Fondos privados de cesantias	262.821.152,00	0,00	6.642.175,00	0,00	6.642.175,00	0,00	6.642.175,00	0,00	6.642.175,00
03-1-1-1-31-20	Fondos privados de pensiones	3.263.565.522,00	16.729.875,00	156.196.200,00	16.729.875,00	156.196.200,00	16.729.875,00	156.196.200,00	16.729.875,00	156.196.200,00
03-1-1-1-31-20	Empresas proveedoras de salud	3.792.754.922,00	31.076.204,00	283.517.940,00	31.076.204,00	283.330.996,00	31.076.204,00	283.330.996,00	31.076.204,00	283.330.996,00
03-1-1-1-31-20	Caja de compensacion familiar del Casa	246.256.242,00	16.513.360,00	156.802.160,00	16.513.360,00	156.802.160,00	16.513.360,00	156.802.160,00	16.513.360,00	156.802.160,00
03-1-1-1-31-20	SECTOR PUBLICO	1.183.965.191,00	82.900.738,00	780.408.192,00	83.719.346,00	777.226.800,00	83.719.346,00	777.226.800,00	59.116.907,00	752.624.361,00
03-1-1-1-31-20	Fondos de cesantias	285.978.672,00	24.705.586,00	237.939.549,00	24.705.586,00	237.939.549,00	24.705.586,00	237.939.549,00	103.147,00	213.337.110,00
03-1-1-1-31-20	Fondos de pensiones	464.093.725,00	31.799.830,00	287.556.370,00	31.799.830,00	287.556.370,00	31.799.830,00	287.556.370,00	31.799.830,00	287.556.370,00
03-1-1-1-31-20	Empresas proveedoras de salud	68.910.045,00	3.570.932,00	35.191.472,00	3.570.932,00	35.191.472,00	3.570.932,00	35.191.472,00	3.570.932,00	35.191.472,00
03-1-1-1-31-20	Administradora de riesgos profesionales	56.136.058,00	2.182.500,00	23.718.000,00	3.001.108,00	20.536.608,00	3.001.108,00	20.536.608,00	3.001.108,00	20.536.608,00
03-1-1-1-31-20	APORTES DE LEY	308.844.690,00	20.641.850,00	196.002.801,00	20.641.850,00	196.002.801,00	20.641.850,00	196.002.801,00	20.641.850,00	196.002.801,00
03-1-1-1-31-20	SENA	31.038.127,00	2.064.195,00	19.600.392,00	2.064.195,00	19.600.392,00	2.064.195,00	19.600.392,00	2.064.195,00	19.600.392,00
03-1-1-1-31-20	ICBF	184.692.181,00	12.385.070,00	117.601.462,00	12.385.070,00	117.601.462,00	12.385.070,00	117.601.462,00	12.385.070,00	117.601.462,00
03-1-1-1-31-20	ESAP	31.038.127,00	2.064.195,00	19.600.347,00	2.064.195,00	19.600.347,00	2.064.195,00	19.600.347,00	2.064.195,00	19.600.347,00
03-1-1-1-31-20	ITF	62.076.355,00	4.128.390,00	39.200.600,00	4.128.390,00	39.200.600,00	4.128.390,00	39.200.600,00	4.128.390,00	39.200.600,00
03-1-1-1-21	GASTOS GENERALES	3.178.613.531,00	147.999.449,44	2.868.936.513,26	172.877.730,44	2.599.867.669,96	275.202.997,44	2.020.786.894,96	280.422.461,44	1.966.102.326,96
03-1-1-1-21-20	ADQUISICION DE BIENES	467.151.900,00	-340.000,00	461.524.463,00	23.287.700,00	239.040.330,00	78.462.324,00	153.663.291,00	40.875.459,00	116.076.426,00
03-1-1-1-21-20	Compra de equipo	15.000.000,00	0,00	10.000.000,00	0,00	10.000.000,00	0,00	0,00	0,00	0,00
03-1-1-1-21-20	Materiales y suministros	452.151.900,00	-340.000,00	451.524.463,00	23.287.700,00	239.040.330,00	78.462.324,00	153.663.291,00	40.875.459,00	116.076.426,00

GOBERNACION DEL CAUCA
INFORME MENSUAL DE EJECUCION PRESUPUESTAL

VIGENCIA: 2013

RECURSO: NACION + PROPIOS

DESDE: 01/09/2013 HASTA:30/09/2013

Unidad Ejecutora 03 GOBERNACION DEL CAUCA

IDENTIFICACION PRESUPUESTAL	CONCEPTO	APROPIACION DEFINITIVA	CERTIFICADOS		COMPROMISOS		OBLIGACIONES		PAGOS	
			PERIODO	ACUMULADO	PERIODO	ACUMULADO	PERIODO	ACUMULADO	PERIODO	ACUMULADO
03-1-2-2	ADQUISICION DE SERVICIOS	2.707.057.631,00	148.339.449,44	2.405.321.969,26	149.920.111,44	2.229.837.339,96	197.070.754,44	1.866.130.111,96	239.877.083,44	1.849.032.408,96
03-1-2-2-1-20	Viajeros y gastos de viaje	411.238.579,00	61.999.999,00	372.474.905,80	39.527.070,00	341.954.510,50	29.936.962,00	330.972.027,50	84.970.482,00	327.461.515,50
03-1-2-2-2-20	Servicios Públicos	397.099.571,00	42.519.843,00	264.553.444,53	42.519.843,00	264.553.444,53	42.519.843,00	264.553.444,53	42.519.843,00	264.553.444,53
03-1-2-2-3-20	Comunicación y Transporte	25.622.144,00	0,00	23.600.000,00	0,00	23.600.000,00	0,00	17.532.700,00	17.532.700,00	17.532.700,00
03-1-2-2-4-20	Impresos y publicaciones	41.338.752,00	0,00	41.262.000,00	0,00	41.100.000,00	0,00	39.737.501,00	39.737.501,00	39.737.501,00
03-1-2-2-5-20	Seguros	387.656.153,00	0,00	382.283.877,00	0,00	359.886.709,00	0,00	359.886.683,00	0,00	359.886.683,00
03-1-2-2-6-20	Programas de capacitación	11.473.613,00	0,00	11.473.613,00	0,00	11.473.613,00	0,00	0,00	0,00	0,00
03-1-2-2-7-20	Gastos bancarios	190.030.000,00	19.293.009,44	126.079.400,93	19.293.009,44	126.079.400,93	19.293.009,44	126.079.400,93	19.293.009,44	126.079.400,93
03-1-2-2-8-20	Mantenimiento	403.861.874,00	8.516.000,00	376.313.874,00	8.516.000,00	306.313.093,00	23.603.191,00	212.489.769,00	14.376.000,00	207.652.578,00
03-1-2-2-9-20	Capacitación, bienestar social y estradas	17.542.980,00	1.768.400,00	4.230.640,00	568.400,00	2.965.640,00	568.400,00	2.965.640,00	568.400,00	2.965.640,00
03-1-2-2-10-20	Bienestar social recreación y deporte	40.157.645,00	1.070.000,00	39.392.125,00	0,00	26.164.480,00	2.000.000,00	21.895.700,00	2.000.000,00	21.145.700,00
03-1-2-2-11-20	Servicio de vigilancia y aseso	510.987.142,00	0,00	508.985.942,00	0,00	483.780.994,00	45.321.469,00	309.123.026,00	45.321.469,00	309.123.026,00
03-1-2-2-12-20	Salud ocupacional	5.793.050,00	0,00	0,00	0,00	0,00	0,00	0,00	0,00	0,00
03-1-2-2-13-20	Atención población desplazada por la violencia	57.930.496,00	0,00	46.859.000,00	0,00	38.636.702,00	3.300.000,00	27.086.702,00	3.300.000,00	27.086.702,00
03-1-2-2-14-20	Atenciones oficiales por compromisos de la gubernación	62.183.434,00	0,00	62.145.789,00	28.825.789,00	60.138.593,00	3.000.000,00	21.312.558,00	0,00	18.312.558,00
03-1-2-2-15-20	Atención desastres y calamidades públicas	23.172.198,00	13.172.198,00	23.172.198,00	19.670.000,00	20.670.000,00	10.000.000,00	10.000.000,00	10.000.000,00	10.000.000,00
03-1-2-2-16-20	Ejecutorio	125.000.000,00	0,00	122.695.160,00	0,00	122.695.160,00	17.527.880,00	122.695.160,00	17.527.880,00	122.695.160,00
03-1-2-3	IMPUESTOS Y MULTAS	4.404.000,00	0,00	1.980.681,00	-330.681,00	1.000.000,00	-330.681,00	993.492,00	-330.681,00	993.492,00
03-1-2-3-1-20	Impuestos, tasas, multas, sanciones y gastos notariales	4.404.000,00	0,00	1.980.681,00	-330.681,00	1.000.000,00	-330.681,00	993.492,00	-330.681,00	993.492,00
03-1-3	TRANSFERENCIAS CORRIENTES AL SECTOR PUBLICO	34.661.757.521,00	2.392.365.394,00	23.530.543.666,55	2.477.073.766,94	23.174.430.157,16	2.558.365.160,94	23.158.244.059,16	2.591.741.611,94	23.149.543.924,16
03-1-3-1	AL SECTOR PUBLICO	7.467.146.744,00	637.331.189,00	5.313.917.616,22	637.331.189,00	5.313.917.616,22	637.331.189,00	5.297.587.616,22	670.619.589,00	5.297.587.616,22
03-1-3-1-2-01	Proyecto 20% Registro (Ley 549/99)	1.297.434.352,00	129.925.328,00	968.803.942,00	129.925.328,00	968.803.942,00	129.925.328,00	968.803.942,00	129.925.328,00	968.803.942,00
03-1-3-1-3-20	Proyecto 10% Ingresos corrientes de libre destinación	5.739.389.317,00	597.405.861,00	4.096.279.074,22	507.405.861,00	4.096.279.074,22	597.405.861,00	4.096.279.074,22	597.405.861,00	4.096.279.074,22
03-1-3-1-4-52	Fondo subscrito a la Ley 488 de 1998	373.247.548,00	0,00	232.904.600,00	0,00	232.904.600,00	0,00	232.904.600,00	33.288.800,00	232.904.600,00
03-1-3-1-5-20	INPEC	37.075.517,00	0,00	15.930.000,00	0,00	15.930.000,00	0,00	0,00	0,00	0,00
03-1-3-2	OTRAS ENTIDADES	51.631.258,00	0,00	51.631.258,00	0,00	0,00	0,00	0,00	0,00	0,00
03-1-3-2-1-20	Cooperación técnica, administración en producción y atención al menor	51.631.258,00	0,00	51.631.258,00	0,00	0,00	0,00	0,00	0,00	0,00
03-1-3-3	PREVISION Y SEGURIDAD SOCIAL	27.034.979.519,00	1.755.034.205,00	18.160.865.885,63	1.839.742.577,94	17.856.383.633,94	1.921.033.971,94	17.856.127.535,94	1.923.121.621,94	17.847.437.400,94
03-1-3-3-1-20	Aporte pago de cesantías	295.600.000,00	17.061.501,00	291.406.802,00	17.061.501,00	291.406.802,00	17.061.501,00	291.406.802,00	17.061.501,00	291.406.802,00
03-1-3-3-2-20	Fondo territorial de pensiones	26.221.055.775,00	1.737.972.904,00	17.468.325.940,00	1.747.189.450,00	17.410.440.533,00	1.749.456.192,00	17.410.184.255,00	1.751.523.845,00	17.401.484.120,00
03-1-3-3-4-20	Cuentas partes previsionales	518.973.744,00	0,00	401.133.143,63	75.491.826,94	154.536.478,94	154.536.478,94	154.536.478,94	154.536.478,94	154.536.478,94
03-1-3-4	OTRAS TRANSFERENCIAS	168.000.000,00	0,00	4.128.907,00	0,00	4.128.907,00	0,00	4.128.907,00	0,00	4.128.907,00
03-1-3-4-1-20	Sanciones y conciliaciones	168.000.000,00	0,00	4.128.907,00	0,00	4.128.907,00	0,00	4.128.907,00	0,00	4.128.907,00
03-2-	SERVICIO DE LA DEUDA	6.236.919.709,00	205.832.649,00	1.001.707.926,00	205.832.649,00	1.001.707.926,00	205.832.649,00	1.001.707.926,00	205.832.649,00	1.001.707.926,00
03-2-1	AMORTIZACIONES	3.519.230.766,00	115.384.614,00	576.923.070,00	115.384.614,00	576.923.070,00	115.384.614,00	576.923.070,00	115.384.614,00	576.923.070,00
03-2-1-1-20	Entidades Financieras	2.395.713.890,00	0,00	0,00	0,00	0,00	0,00	0,00	0,00	0,00



GOBERNACION DEL CAUCA
INFORME MENSUAL DE EJECUCION PRESUPUESTAL

VIGENCIA: 2013

RECURSO: NACION + PROPIOS

DESDE: 01/09/2013 HASTA:30/09/2013

Unidad Ejecutora **03 GOBERNACION DEL CAUCA**

IDENTIFICACION PRESUPUESTAL	CONCEPTO	APROPIACION DEFINITIVA	CERTIFICADOS		COMPROMISOS		OBLIGACIONES		PAGOS	
			PERIODO	ACUMULADO	PERIODO	ACUMULADO	PERIODO	ACUMULADO	PERIODO	ACUMULADO
03-2-1-2-784	Estados Financieros	1.123.516.876,00	115.384.614,00	576.923.070,00	115.384.614,00	576.923.070,00	115.384.614,00	576.923.070,00	115.384.614,00	576.923.070,00
03-2-2	INTERESES COMISIONES Y GASTOS	2.767.688.943,00	90.448.035,00	424.784.856,00	90.448.035,00	424.784.856,00	90.448.035,00	424.784.856,00	90.448.035,00	424.784.856,00
03-2-2-1-20	Intereses corrientes	500.000.000,00	0,00	0,00	0,00	0,00	0,00	0,00	0,00	0,00
03-2-2-2-784	Intereses corrientes	2.267.688.943,00	90.448.035,00	424.784.856,00	90.448.035,00	424.784.856,00	90.448.035,00	424.784.856,00	90.448.035,00	424.784.856,00
03-3-	INVERSION	194.509.721.710,99	6.138.983.769,36	133.375.393.446,61	31.121.802.102,45	61.043.863.612,30	28.102.234.630,79	43.725.068.642,41	27.421.020.123,83	42.315.579.246,41
03-3-1	INFRAESTRUCTURA	69.576.081.685,03	646.666.905,36	32.496.049.847,33	6.108.744.337,00	19.866.693.198,80	3.163.790.170,34	5.837.130.348,81	2.590.051.548,42	4.593.206.220,81
03-3-1-1	INFRAESTRUCTURA PROPIA DEL SECTOR	69.576.081.685,03	646.666.905,36	32.496.049.847,33	6.108.744.337,00	19.866.693.198,80	3.163.790.170,34	5.837.130.348,81	2.590.051.548,42	4.593.206.220,81
03-3-1-1-1	CONSTRUCCION INFRAESTRUCTURA PROPIA DEL SECTOR	23.045.397.045,19	175.831.241,00	8.448.776.075,99	1.074.797.273,00	6.756.679.664,10	999.796.171,26	1.399.602.878,59	1.016.063.190,26	1.399.602.878,59
03-3-1-1-1-557	SALUD	887.000.000,00	0,00	0,00	0,00	0,00	0,00	0,00	0,00	0,00
03-3-1-1-1-557-1-896	Infraestructura en salud	887.000.000,00	0,00	0,00	0,00	0,00	0,00	0,00	0,00	0,00
03-3-1-1-1-558	EDUCACION	1.470.994.864,99	0,00	870.006.860,99	0,00	412.440.153,20	24.846.723,26	240.618.343,79	31.113.743,26	240.618.343,79
03-3-1-1-1-558-1-991	Infraestructura educativa	1.000.000.000,00	0,00	399.010.996,00	0,00	0,00	0,00	0,00	0,00	0,00
03-3-1-1-1-558-2-930	Construcción otros proyectos de construcciones restaurantes escolares en IE MPDS de Aragua, Buenos Aires, AGUA POTABLE Y SANEAMIENTO BASICO	470.994.864,99	0,00	470.994.864,99	0,00	412.440.153,20	24.846.723,26	240.618.343,79	31.113.743,26	240.618.343,79
03-3-1-1-1-559	INFRAESTRUCTURA SANEAMIENTO BASICO	1.399.649.244,00	0,00	0,00	0,00	0,00	0,00	0,00	0,00	0,00
03-3-1-1-1-559-1-781	Infraestructura sanitaria	599.649.244,00	0,00	0,00	0,00	0,00	0,00	0,00	0,00	0,00
03-3-1-1-1-559-1-991	Infraestructura sanitaria	400.000.000,00	0,00	0,00	0,00	0,00	0,00	0,00	0,00	0,00
03-3-1-1-1-559-2-911	Construcción construcciones de sistemas de agua potable y de saneamiento basico VIVIENDA	400.000.000,00	0,00	0,00	0,00	0,00	0,00	0,00	0,00	0,00
03-3-1-1-1-560	CONSTRUCCION PROYECTOS DE CONSTRUCCION Y mejoramiento de vivienda	8.257.998.019,23	135.831.241,00	2.635.831.241,00	0,00	2.481.293.992,90	0,00	47.619.044,80	0,00	47.619.044,80
03-3-1-1-1-560-1-20	Construcción proyectos de construcción y mejoramiento de vivienda	90.000.000,00	0,00	0,00	0,00	0,00	0,00	0,00	0,00	0,00
03-3-1-1-1-560-1-890	Construcción proyectos de construcción y mejoramiento de vivienda	1.000.000.000,00	0,00	0,00	0,00	0,00	0,00	0,00	0,00	0,00
03-3-1-1-1-560-1-896	Construcción proyectos de construcción y mejoramiento de vivienda	50.000.000,00	0,00	0,00	0,00	0,00	0,00	0,00	0,00	0,00
03-3-1-1-1-560-1-911	Construcción proyectos de construcción y mejoramiento de vivienda	1.001.915.252,91	0,00	0,00	0,00	0,00	0,00	0,00	0,00	0,00
03-3-1-1-1-560-2-886	Construcción unidades básicas del proyecto Urbanización Ciudad Futuro Las Guacas y su respectivo urbanismo en el Páramo de las Vías urbanas en la ciudad de Popoyan	3.520.251.535,52	0,00	0,00	0,00	0,00	0,00	0,00	0,00	0,00
03-3-1-1-1-560-4-907	Terminación construcción redes alcantarillado sanitaria de la primera y segunda etapa proyecto Vivienda Las RECREACION Y DEPORTE	2.500.000.000,00	0,00	2.500.000.000,00	0,00	2.481.293.992,90	0,00	47.619.044,80	0,00	47.619.044,80
03-3-1-1-1-560-5-997	Terminación construcción redes alcantarillado sanitaria de la primera y segunda etapa proyecto Vivienda Las RECREACION Y DEPORTE	135.831.241,00	135.831.241,00	135.831.241,00	0,00	0,00	0,00	0,00	0,00	0,00
03-3-1-1-1-561	RECREACION Y DEPORTE	3.584.608.442,75	40.000.000,00	2.078.695.421,00	974.949.448,00	1.056.183.422,00	974.949.448,00	1.056.183.422,00	974.949.448,00	1.056.183.422,00

GOBERNACION DEL CAUCA
INFORME MENSUAL DE EJECUCION PRESUPUESTAL

VIGENCIA: 2013

RECURSO: NACION + PROPIOS

DESDE: 01/09/2013

HASTA:30/09/2013

Unidad Ejecutora 03 GOBERNACION DEL CAUCA

IDENTIFICACION PRESUPUESTAL	CONCEPTO	APROPIACION DEFINITIVA	CERTIFICADOS		COMPROMISOS		OBLIGACIONES		PAGOS	
			PERIODO	ACUMULADO	PERIODO	ACUMULADO	PERIODO	ACUMULADO	PERIODO	ACUMULADO
03-3-1115611-902	Construccion estudio de zifitismo en el Mpio de Sanander de Quichico Juergos Niles 2012	884.126.566,00	0,00	884.126.566,00	884.126.566,00	884.126.566,00	884.126.566,00	884.126.566,00	884.126.566,00	884.126.566,00
03-3-1115611-932	Construccion estudio de adelanto en el Mpio de Sanander de Quichico Juergos Niles 2012	90.822.882,00	0,00	90.822.882,00	90.822.882,00	90.822.882,00	90.822.882,00	90.822.882,00	90.822.882,00	90.822.882,00
03-3-1115612-991	Infraestructura deportiva	2.569.688.794,75	0,00	1.068.745.973,00	0,00	81.233.974,00	0,00	81.233.974,00	0,00	81.233.974,00
03-3-1115613-997	Interventoria infraestructura deportiva	40.000.000,00	40.000.000,00	40.000.000,00	0,00	0,00	0,00	0,00	0,00	0,00
03-3-1115603	DESARROLLO COMUNITARIO	5.508.433.440,62	0,00	2.664.000.000,00	0,00	2.663.914.273,00	0,00	45.212.018,00	0,00	45.212.018,00
03-3-1115631-896	Construccion de un aula de uso multiples en el Instituto de Formacion Tecnica Maya	256.000.000,00	0,00	0,00	0,00	0,00	0,00	0,00	0,00	0,00
03-3-1115632-1005	Construccion obras proteccion en la cabecera munal de Guapi Fase II y	25.000.000,00	0,00	0,00	0,00	0,00	0,00	0,00	0,00	0,00
03-3-1115632-927	Construccion obras proteccion cabecera	0,00	0,00	0,00	0,00	0,00	0,00	0,00	0,00	0,00
03-3-1115633-898	construccion obras proteccion cabecera Proyecto Construccion plaza en concreto para la escuela municipal en corregimiento Santa Rita, Adrevecia y	568.616.711,00	0,00	0,00	0,00	0,00	0,00	0,00	0,00	0,00
03-3-1115634-927	Construccion de obras de proteccion en la cabecera Munal Guapi Fase II Mpio Guapi Dpto Cauca	1.238.400.000,00	0,00	1.238.400.000,00	0,00	1.238.314.273,00	0,00	21.093.716,00	0,00	21.093.716,00
03-3-1115635-927	Construccion obras proteccion cabecera Munal de Guapi Dpto Cauca	1.425.600.000,00	0,00	1.425.600.000,00	0,00	1.425.600.000,00	0,00	24.208.302,00	0,00	24.208.302,00
03-3-1115636-2021	Construccion centros desarrollo Infantil en rios seleccionados por Eze	2.011.815.739,62	0,00	0,00	0,00	0,00	0,00	0,00	0,00	0,00
03-3-111569	Territorial en marco proyecto	60.000,00	0,00	0,00	0,00	0,00	0,00	0,00	0,00	0,00
03-3-1115691-20	DESARROLLO TURISTICO	60.000,00	0,00	0,00	0,00	0,00	0,00	0,00	0,00	0,00
03-3-111571	Infraestructura tecnica	467.654.233,60	0,00	200.243.553,00	0,00	92.847.825,00	0,00	10.000.000,00	0,00	10.000.000,00
03-3-1115711-1038	MINERIO	55.201.720,00	0,00	0,00	0,00	0,00	0,00	0,00	0,00	0,00
03-3-1115711-829	Construccion plaza beneficio de oro para asociacion de Minero de Behuar Dpto Cauca	311.952.513,60	0,00	100.382.101,00	0,00	42.000.000,00	0,00	10.000.000,00	0,00	10.000.000,00
03-3-1115711-935	Construccion plaza beneficio de oro para asociacion de Minero de Behuar Dpto Cauca	100.000.000,00	0,00	99.861.452,00	0,00	99.847.825,00	0,00	0,00	0,00	0,00
03-3-111575	ELECTRICO	1.472.000.000,00	0,00	0,00	0,00	0,00	0,00	0,00	0,00	0,00
03-3-1115751-783	Cooperancia con los rios en la gestion de recursos para estudios y construccion de pequeñas centrales de	472.000.000,00	0,00	0,00	0,00	0,00	0,00	0,00	0,00	0,00



GOBERNACION DEL CAUCA
INFORME MENSUAL DE EJECUCION PRESUPUESTAL

VIGENCIA: 2013

RECURSO: NACION + PROPIOS

DESDE: 01/09/2013 HASTA:30/09/2013

Unidad Ejecutora 03 GOBERNACION DEL CAUCA

IDENTIFICACION PRESUPUESTAL	CONCEPTO	APROPIACION DEFINITIVA	CERTIFICADOS		COMPROMISOS		OBLIGACIONES		PAGOS	
			PERIODO	ACUMULADO	PERIODO	ACUMULADO	PERIODO	ACUMULADO	PERIODO	ACUMULADO
03-3-1135751-957	Concordancia con los mpagos en la gestion de recursos para establos y construcion de postgrados microcentrales de MANTENIMIENTO Y MEJORAMIENTO DE INFRAESTRUCTURA PROPIA DEL EDUCACION	1.000.000.000,00	0,00	0,00	0,00	0,00	0,00	0,00	0,00	0,00
03-3-113		46.590.684.639,84	470.8035.664,35	24.047.373.771,34	5.033.947.064,00	13.110.013.534,70	21.632.933.929,03	4.427.497.570,22	1.573.938.355,16	3.193.572.392,22
03-3-113558		1.584.691.967,00	24.405.555,97	1.095.101.496,95	0,00	35.634.643,00	0,00	18.280.576,50	0,00	18.280.576,50
03-3-1135581-20	Ampliacion y mejoramiento de Infraestructura educativa	737.000.000,00	0,00	259.825.004,00	0,00	0,00	0,00	0,00	0,00	0,00
03-3-1135581-781	Ampliacion y mejoramiento de Infraestructura educativa	1.000.000.000,00	-594.444,03	819.359.682,95	0,00	34.708.233,00	0,00	17.354.116,50	0,00	17.354.116,50
03-3-1135582-20	Definicion de proyectos educativos	926.410,00	0,00	926.410,00	0,00	926.410,00	0,00	926.410,00	0,00	926.410,00
03-3-1135582-896	Definicion de proyectos educativos	221.765.557,00	0,00	0,00	0,00	0,00	0,00	0,00	0,00	0,00
03-3-1135583-1024	Rehabilitacion CE El Zarzal Convenio 456 de 2013	25.000.000,00	25.000.000,00	25.000.000,00	0,00	0,00	0,00	0,00	0,00	0,00
03-3-113559	AGUA POTABLE Y SANEAMIENTO BASICO	9.907.087.442,00	0,00	7.226.806.823,00	0,00	0,00	0,00	0,00	0,00	0,00
03-3-1135591-1077	Plan Departamental de Agua y Saneamiento Basico SGP	0,00	0,00	0,00	0,00	0,00	0,00	0,00	0,00	0,00
03-3-1135591-665	Plan Departamental de Agua y Saneamiento Basico SGP	8.345.869.440,00	0,00	7.226.806.823,00	0,00	0,00	0,00	0,00	0,00	0,00
03-3-1135591-899	Plan Departamental de Agua y Saneamiento Basico SGP	1.457.065.603,00	0,00	0,00	0,00	0,00	0,00	0,00	0,00	0,00
03-3-1135594-899	Vigencia enjambes plan Departamental de Agua y Saneamiento Basico SGP	74.152.399,00	0,00	0,00	0,00	0,00	0,00	0,00	0,00	0,00
03-3-113561	RECREACION Y DEPORTE	465.000.000,00	0,00	0,00	0,00	0,00	0,00	0,00	0,00	0,00
03-3-1135611-781	Infraestructura deportiva y recreativa	455.000.000,00	0,00	0,00	0,00	0,00	0,00	0,00	0,00	0,00
03-3-113562	ARTE Y CULTURA	284.591.791,39	284.591.791,39	284.591.791,39	0,00	0,00	0,00	0,00	0,00	0,00
03-3-1135621-997	Adequacion casa de la cultura del Municipio de Mercedes Cauca	284.591.791,39	284.591.791,39	284.591.791,39	0,00	0,00	0,00	0,00	0,00	0,00
03-3-113563	DESARROLLO COMUNITARIO	1.080.994.513,00	0,00	0,00	0,00	0,00	0,00	0,00	0,00	0,00
03-3-1135631-966	Proyectos A) mejoramiento polidiploivo mejoramiento Tercera II etapa, Pando Cauca, B) Ampliacion INFRAESTRUCTURA VIAL	1.080.994.513,00	0,00	0,00	0,00	0,00	0,00	0,00	0,00	0,00
03-3-113574	MANTENIMIENTO PERIFERICO, mejoramiento y rehabilitacion de la red vial secundaria	29.717.445.153,75	152.692.317,00	14.501.744.508,00	5.034.801.064,00	12.156.968.489,70	21.457.715.87,08	4.205.399.656,72	1.378.117.021,16	2.979.410.518,72
03-3-1135741-20	Mantenimiento periferico, mejoramiento y rehabilitacion de la red vial secundaria	100.000.000,00	0,00	100.000.000,00	0,00	100.000.000,00	0,00	99.938.810,00	0,00	99.938.810,00
03-3-1135742-934	Programa de mejoramiento de las trincheras	1.000.000.000,00	0,00	1.000.000.000,00	256.856.080,00	803.575.768,00	248.901.161,28	321.439.306,48	284.688.920,48	321.439.306,48
03-3-1135743-907	Programa de mejoramiento red vial del Depto	23.355.233.121,75	152.692.317,00	12.203.855.343,00	4.733.008.984,00	10.128.135.831,70	1.716.161.874,80	3.226.040.794,84	885.673.600,28	2.639.696.330,84
03-3-1135743-933	Programa de mejoramiento red vial del Depto	3.462.192.032,00	0,00	1.197.889.165,00	14.966.000,00	1.125.256.890,00	180.678.951,00	557.889.745,40	207.754.890,40	458.355.081,40
03-3-1135744-1022	Mejoramiento y Mantenimiento via Higuerones Florencia Nipio Florencia	1.800.000.000,00	0,00	0,00	0,00	0,00	0,00	0,00	0,00	0,00
03-3-113575	ELECTRICO	1.208.738.279,77	0,00	929.883.152,00	0,00	908.264.402,00	10.206.012,00	195.871.337,00	195.871.337,00	195.871.337,00



GOBERNACION DEL CAUCA
INFORME MENSUAL DE EJECUCION PRESUPUESTAL

VIGENCIA: 2013

RECURSO: NACION + PROPIOS

DESDE: 01/09/2013 HASTA:30/09/2013

Unidad Ejecutora 03 GOBERNACION DEL CAUCA

IDENTIFICACION PRESUPUESTAL	CONCEPTO	APROPIACION DEFINITIVA	CERTIFICADOS		COMPROMISOS		OBLIGACIONES		PAGOS	
			PERIODO	ACUMULADO	PERIODO	ACUMULADO	PERIODO	ACUMULADO	PERIODO	ACUMULADO
03-3-1135751-783	Acompañamiento, concurrencia y cofinanciación a los municipios en la gestión de recursos para ampliación de Acompañamiento, concurrencia y cofinanciación a los municipios en la gestión de recursos para ampliación de MEDIO AMBIENTE	699.596.434,00	0,00	420.741.356,23	0,00	399.122.556,23	10.256.012,00	63.342.592,00	63.342.592,00	63.342.592,00
03-3-1135751-937		509.141.845,77	0,00	509.141.845,77	0,00	509.141.845,77	0,00	132.528.745,00	132.528.745,00	132.528.745,00
03-3-113577		1.882.135.492,93	9.146.000,00	9.146.000,00	9.146.000,00	9.146.000,00	8.046.000,00	8.046.000,00	0,00	0,00
03-3-1135771-20	Programa de áreas protegidas y ecosistemas estratégicos con áreas abarcadoras de acuaductos	627.835.206,00	0,00	0,00	0,00	0,00	0,00	0,00	0,00	0,00
03-3-1135771-896	Programa de áreas protegidas y ecosistemas estratégicos con áreas abarcadoras de acuaductos	542.649.616,00	0,00	0,00	0,00	0,00	0,00	0,00	0,00	0,00
03-3-1135772-1009	Acciones conservación 8 parques nacionales del área de influencia del municipio colombiano en Departamento	687.150.170,93	0,00	0,00	0,00	0,00	0,00	0,00	0,00	0,00
03-3-1135773-1009	Vigilancia ambiental acciones conservación 8 parques nacionales del área de influencia del municipio colombiano en Departamento	24.599.400,00	9.146.000,00	9.146.000,00	9.146.000,00	9.146.000,00	8.046.000,00	8.046.000,00	0,00	0,00
03-3-2	DOTACION	2.662.371.011,37	239.837.930,00	2.661.902.930,00	0,00	640.051.000,00	0,00	640.051.000,00	0,00	640.051.000,00
03-3-21	EQUIPOS, MATERIALES, SUMINISTROS PROPIOS DEL SECTOR	2.662.371.011,37	239.837.930,00	2.661.902.930,00	0,00	640.051.000,00	0,00	640.051.000,00	0,00	640.051.000,00
03-3-211	ADQUISICION Y/O PRODUCCION DE EQUIPOS, MATERIALES	1.641.371.011,37	239.837.930,00	1.641.902.930,00	0,00	640.051.000,00	0,00	640.051.000,00	0,00	640.051.000,00
03-3-211588	SUMINISTROS Y SERVICIOS EDUCACION	1.402.533.081,37	0,00	1.402.065.000,00	0,00	640.051.000,00	0,00	640.051.000,00	0,00	640.051.000,00
03-3-2115881-896	Dedicación Escuelas, Mediano, Teatro, Bibliotecas, Manuales	761.125.000,00	0,00	761.125.000,00	0,00	0,00	0,00	0,00	0,00	0,00
03-3-2115882-911	Auditoriales y Dedicados de las Dedicación mediano escolar	641.408.081,37	0,00	640.940.000,00	0,00	640.051.000,00	0,00	640.051.000,00	0,00	640.051.000,00
03-3-211570	AGROPECUARIO	239.837.930,00	239.837.930,00	239.837.930,00	0,00	0,00	0,00	0,00	0,00	0,00
03-3-2115701-997	Dedicación del laboratorio de suelos agrícolas de la Gobernación del Cauca de un espectrofotómetro de última	239.837.930,00	239.837.930,00	239.837.930,00	0,00	0,00	0,00	0,00	0,00	0,00
03-3-2112	MANTENIMIENTO DE EQUIPOS, MATERIALES, SUMINISTROS Y SERVICIOS PROPIOS DEL SECTOR MAQUINARIA Y EQUIPO	1.020.000.000,00	0,00	1.020.000.000,00	0,00	0,00	0,00	0,00	0,00	0,00
03-3-21121	PREVENCIÓN Y ATENCIÓN DESASTRES	1.020.000.000,00	0,00	1.020.000.000,00	0,00	0,00	0,00	0,00	0,00	0,00
03-3-21121579	Mantenimiento maquinaria	1.020.000.000,00	0,00	1.020.000.000,00	0,00	0,00	0,00	0,00	0,00	0,00
03-3-211215791-896	RECURSO HUMANO	94.336.539.881,32	4.775.207.136,00	85.555.591.570,71	24.704.768.060,45	31.679.419.216,73	24.349.490.920,45	31.437.617.281,73	24.329.834.920,45	31.397.361.282,73
03-3-3	DIVIDUACION, ASISTENCIA TECNICA, Y CAPACITACION DEL RECURSO HUMANO	1.212.319.659,71	76.813.768,00	915.519.161,28	608.770,00	631.705.051,28	31.558.770,00	287.080.942,28	39.658.770,00	287.080.942,28
03-3-31588	EDUCACION	1.212.319.659,71	76.813.768,00	915.519.161,28	608.770,00	631.705.051,28	31.558.770,00	287.080.942,28	39.658.770,00	287.080.942,28



GOBERNACION DEL CAUCA
INFORME MENSUAL DE EJECUCION PRESUPUESTAL

VIGENCIA: 2013 **RECURSO: NACION + PROPIOS** **DESDE: 01/09/2013** **HASTA:30/09/2013**
Unidad Ejecutora **03** **GOBERNACION DEL CAUCA**

IDENTIFICACION PRESUPUESTAL	CONCEPTO	APROPIACION DEFINITIVA	CERTIFICADOS		COMPROMISOS		OBLIGACIONES		PAGOS	
			PERIODO	ACUMULADO	PERIODO	ACUMULADO	PERIODO	ACUMULADO	PERIODO	ACUMULADO
03-3-315581-1010	Ejecucion programa de estudios teorico practico escuela de capacitacion areas de Salud	223.162.500,71	77.423.768,00	81.679.938,00	1.218.770,00	5.474.940,00	608.770,00	4.864.940,00	608.770,00	4.864.940,00
03-3-315581-618	Ejecucion programa de estudios teorico practico escuela de capacitacion areas de Salud	517.575.350,00	-610.000,00	391.539.223,28	-610.000,00	364.030.111,28	31.350.000,00	276.816.002,28	39.050.000,00	276.816.002,28
03-3-315582-20	Programas de capacitacion sector educativo	296.628.000,00	0,00	267.320.000,00	0,00	155.000.000,00	0,00	5.420.000,00	0,00	5.420.000,00
03-3-315582-896	Programas de capacitacion sector educativo	174.980.000,00	0,00	174.980.000,00	0,00	107.200.000,00	0,00	0,00	0,00	0,00
03-3-32	PROTECCION Y BIENESTAR SOCIAL DEL RECURSO HUMANO	93.114.210.230,61	4.698.393.368,00	84.990.072.409,43	24.704.159.290,45	32.047.714.165,45	24.317.592.150,45	31.150.558.340,45	24.390.176.150,45	31.110.280.340,45
03-3-32557	SALUD	1.506.744.867,68	0,00	490.054.733,00	0,00	490.054.733,00	0,00	490.054.733,00	0,00	490.054.733,00
03-3-325571-20	Diversidad	788.000.000,00	0,00	0,00	0,00	0,00	0,00	0,00	0,00	0,00
03-3-325572-20	Promocion de la salud y territorios demostrativos en salud publica	172.000.000,00	0,00	0,00	0,00	0,00	0,00	0,00	0,00	0,00
03-3-325573-20	Gestion integral del riesgo	40.000.000,00	0,00	0,00	0,00	0,00	0,00	0,00	0,00	0,00
03-3-325574-911	Inversion en reduccion y seguridad alimentaria	25.690.134,68	0,00	0,00	0,00	0,00	0,00	0,00	0,00	0,00
03-3-3255716-993	Rendiegro concurencia 494 de 1999	480.054.733,00	0,00	480.054.733,00	0,00	480.054.733,00	0,00	480.054.733,00	0,00	480.054.733,00
03-3-3255717-994	Mesas pensionales salud (concurto 494 de 1999)	0,00	0,00	0,00	0,00	0,00	0,00	0,00	0,00	0,00
03-3-32558	EDUCACION	78.578.493.987,09	1.587.138.250,00	78.087.913.487,43	24.291.626.271,45	28.593.114.145,45	24.136.846.271,45	28.338.962.145,45	24.136.846.271,45	28.338.962.145,45
03-3-325583-20	Programa de educacion Rural PER	194.000.000,00	0,00	194.000.000,00	0,00	194.000.000,00	0,00	194.000.000,00	0,00	194.000.000,00
03-3-325584-20	Investigacion e innovacion programa ONDAS	0,00	0,00	0,00	0,00	0,00	0,00	0,00	0,00	0,00
03-3-325584-896	Investigacion e innovacion programa ONDAS	50.000.000,00	0,00	50.000.000,00	0,00	50.000.000,00	0,00	50.000.000,00	0,00	50.000.000,00
03-3-325585-20	La oportunidad superior que merecemos	99.372.000,00	0,00	99.372.000,00	0,00	99.372.000,00	0,00	0,00	0,00	0,00
03-3-325586-20	Evaluacion para transferir	80.000.000,00	0,00	0,00	0,00	0,00	0,00	0,00	0,00	0,00
03-3-325587-20	Fortalecimiento a la administracion educativa	200.000.000,00	35.910.000,00	35.910.000,00	35.780.000,00	35.780.000,00	0,00	0,00	0,00	0,00
03-3-325588-20	Fortalecimiento de la gestion institucional de los establecimientos educativos	350.000.000,00	0,00	229.510.000,00	0,00	0,00	0,00	0,00	0,00	0,00
03-3-3255810-896	Co-financiamiento para mejorar cobertura educacion superior ICETEX	300.000.000,00	0,00	300.000.000,00	0,00	300.000.000,00	0,00	300.000.000,00	0,00	300.000.000,00
03-3-3255811-896	Co-financiamiento programa CERES	120.000.000,00	0,00	120.000.000,00	119.000.000,00	119.000.000,00	0,00	0,00	0,00	0,00
03-3-3255812-931	Atender puntos costos acumulados en el estudio	16.813.526.475,00	0,00	16.813.526.475,00	0,00	0,00	0,00	0,00	0,00	0,00
03-3-3255813-931	Atender puntos costos acumulados etnoeducativos	6.829.580.129,00	0,00	6.829.580.129,00	0,00	0,00	0,00	0,00	0,00	0,00
03-3-3255814-938	Atencion puesto profesional docentes	47.197.232.758,43	0,00	47.197.232.758,43	24.136.846.271,45	24.136.846.271,45	24.136.846.271,45	24.136.846.271,45	24.136.846.271,45	24.136.846.271,45
03-3-3255817-1001	Sostenimiento y amplificacion de la cobertura mediante co-financiamiento servicio educativo	3.758.002.890,66	0,00	3.658.115.874,00	24.136.846.271,45	3.658.115.874,00	0,00	0,00	0,00	3.658.115.874,00

GOBERNACION DEL CAUCA
INFORME MENSUAL DE EJECUCION PRESUPUESTAL

VIGENCIA: 2013

RECURSO: NACION + PROPIOS

DESDE: 01/09/2013 HASTA:30/09/2013

Unidad Ejecutora 03 GOBERNACION DEL CAUCA

IDENTIFICACION PRESUPUESTAL	CONCEPTO	APROPIACION DEFINITIVA	CERTIFICADOS		COMPROMISOS		OBLIGACIONES		PAGOS	
			PERIODO	ACUMULADO	PERIODO	ACUMULADO	PERIODO	ACUMULADO	PERIODO	ACUMULADO
03 - 3 - 3 2 558 18 - 1013	Comunicacion pres alimentacion escolar Planos de	39.438.001,00	0,00	39.438.001,00	0,00	0,00	0,00	0,00	0,00	0,00
03 - 3 - 3 2 558 20 - 1023	Comunicacion de coberturas Resolución 3585 de 2012 MEN	26.163.383,00	0,00	0,00	0,00	0,00	0,00	0,00	0,00	0,00
03 - 3 - 3 2 558 21 - 1025	Aunar esfuerzos técnicos, activos, fuerzas empentadas pres alimentacion escolar (Convato 564 de 2013 MEN)	2.521.228.350,00	2.521.228.350,00	2.521.228.350,00	0,00	0,00	0,00	0,00	0,00	0,00
03 - 3 - 3 2 561	RECREACION Y DEPORTE	3.825.806.124,20	992.339.790,00	2.385.999.669,00	122.815.233,00	1.488.875.233,00	35.385.879,00	1.401.395.879,00	28.629.879,00	1.394.639.879,00
03 - 3 - 3 2 561 1 - 1002	Apoyo, promocion y fomento al deporte, recreacion fisica, fomento y desarrollo deportivo (Rec IVA)	386.310.971,20	210.049.924,00	210.049.924,00	0,00	0,00	0,00	0,00	0,00	0,00
03 - 3 - 3 2 561 1 - 1012	Apoyo, promocion y fomento al deporte, recreacion fisica, fomento y desarrollo deportivo (Rec IVA)	0,00	0,00	0,00	0,00	0,00	0,00	0,00	0,00	0,00
03 - 3 - 3 2 561 1 - 39	Apoyo, promocion y fomento al deporte, recreacion fisica, fomento y desarrollo deportivo (Rec IVA)	954.329.297,00	555.234.512,00	883.864.391,00	28.629.879,00	28.629.879,00	28.629.879,00	28.629.879,00	28.629.879,00	28.629.879,00
03 - 3 - 3 2 561 2 - 58	Apoyo a programas de fomento y desarrollo deportivo	1.122.275.856,00	6.736.000,00	232.766.000,00	6.736.000,00	232.766.000,00	6.736.000,00	232.766.000,00	0,00	226.010.000,00
03 - 3 - 3 2 561 2 - 997	Apoyo a programas de fomento y desarrollo deportivo	1.000.000.000,00	0,00	1.000.000.000,00	0,00	1.000.000.000,00	0,00	1.000.000.000,00	0,00	1.000.000.000,00
03 - 3 - 3 2 561 3 - 997	Apoyo a programas de fomento y desarrollo deportivo	230.000.000,00	87.429.354,00	227.429.354,00	87.429.354,00	227.429.354,00	0,00	140.000.000,00	0,00	140.000.000,00
03 - 3 - 3 2 561 4 - 997	Apoyo a programas de fomento y desarrollo deportivo	132.890.000,00	132.890.000,00	132.890.000,00	0,00	0,00	0,00	0,00	0,00	0,00
03 - 3 - 3 2 562	ARTE Y CULTURA	2.056.333.385,80	747.988.840,00	1.045.988.840,00	42.064.286,00	125.488.286,00	0,00	73.000.000,00	0,00	73.000.000,00
03 - 3 - 3 2 562 1 - 1011	Apoyo a programas de fomento, promocion y desarrollo cultural (Rec IVA)	0,00	0,00	0,00	0,00	0,00	0,00	0,00	0,00	0,00
03 - 3 - 3 2 562 1 - 24	Apoyo a programas de fomento, promocion y desarrollo cultural (Rec IVA)	954.329.297,00	0,00	0,00	0,00	0,00	0,00	0,00	0,00	0,00
03 - 3 - 3 2 562 1 - 823	Apoyo a programas de fomento, promocion y desarrollo cultural (Rec IVA)	876.993.988,80	727.988.840,00	837.988.840,00	0,00	0,00	0,00	0,00	0,00	0,00
03 - 3 - 3 2 562 2 - 20	Desarrollo artistico y cultural	110.000.000,00	-5.000.000,00	58.000.000,00	42.064.286,00	90.488.286,00	0,00	38.000.000,00	0,00	38.000.000,00
03 - 3 - 3 2 562 3 - 20	Emprendimientos culturales y creativos	35.000.000,00	0,00	35.000.000,00	0,00	35.000.000,00	0,00	35.000.000,00	0,00	35.000.000,00
03 - 3 - 3 2 562 5 - 896	Congreso Nacional Gastronomico de Popayán	35.000.000,00	0,00	35.000.000,00	0,00	0,00	0,00	0,00	0,00	0,00
03 - 3 - 3 2 562 5 - 997	Congreso Nacional Gastronomico de Popayán	20.000.000,00	0,00	15.000.000,00	0,00	0,00	0,00	0,00	0,00	0,00
03 - 3 - 3 2 562 6 - 20	Fortalecimiento a procesos y organizacion del sector cultural	15.000.000,00	15.000.000,00	15.000.000,00	0,00	0,00	0,00	0,00	0,00	0,00
03 - 3 - 3 2 562 6 - 997	Fortalecimiento a procesos y organizacion del sector cultural	10.000.000,00	10.000.000,00	10.000.000,00	0,00	0,00	0,00	0,00	0,00	0,00
03 - 3 - 3 2 563	DESARROLLO COMUNITARIO	3.502.541.379,84	260.907.228,00	1.503.477.380,00	113.103.500,00	246.102.728,00	58.500.000,00	120.921.903,00	25.000.000,00	87.421.903,00
03 - 3 - 3 2 563 1	ATENCIÓN INTEGRAL EN LA GESTIÓN Y MITIGACIÓN DEL RIESGO	1.122.156.686,00	0,00	613.374.151,00	0,00	0,00	0,00	0,00	0,00	0,00

GOBERNACION DEL CAUCA
INFORME MENSUAL DE EJECUCION PRESUPUESTAL

VIGENCIA: 2013

RECURSO: NACION + PROPIOS

DESDE: 01/09/2013 HASTA:30/09/2013

Unidad Ejecutora **03 GOBERNACION DEL CAUCA**

IDENTIFICACION PRESUPUESTAL	CONCEPTO	APROPIACION DEFINITIVA	CERTIFICADOS		COMPROMISOS		OBLIGACIONES		PAGOS	
			PERIODO	ACUMULADO	PERIODO	ACUMULADO	PERIODO	ACUMULADO	PERIODO	ACUMULADO
03-3-3-2-563-1-20	Prevención y atención de desastres	150.000.000,00	0,00	0,00	0,00	0,00	0,00	0,00	0,00	0,00
03-3-3-2-563-1-896	Prevención y atención de desastres	372.156.686,00	0,00	313.374.152,00	0,00	0,00	0,00	0,00	0,00	0,00
03-3-3-2-563-1-2-934	Acciones manejo de desastres y fortalecimiento CDMRD	600.000.000,00	0,00	300.000.000,00	0,00	0,00	0,00	0,00	0,00	0,00
03-3-3-2-563-2	COMPETITIVIDAD	80.000.000,00	0,00	0,00	0,00	0,00	0,00	0,00	0,00	0,00
03-3-3-2-563-2-1-20	Promoción y apoyo al emprendimiento	50.000.000,00	0,00	0,00	0,00	0,00	0,00	0,00	0,00	0,00
03-3-3-2-563-2-2-20	Desarrollo empresarial	30.000.000,00	0,00	0,00	0,00	0,00	0,00	0,00	0,00	0,00
03-3-3-2-563-3	ECONOMIA SOLIDARIA	78.000.000,00	40.000.000,00	43.050.000,00	3.050.000,00	3.050.000,00	0,00	0,00	0,00	0,00
03-3-3-2-563-3-1-20	Emprendimiento sólido	38.000.000,00	33.050.000,00	33.050.000,00	0,00	0,00	0,00	0,00	0,00	0,00
03-3-3-2-563-3-1-896	Emprendimiento sólido	10.000.000,00	6.950.000,00	10.000.000,00	3.050.000,00	3.050.000,00	0,00	0,00	0,00	0,00
03-3-3-2-563-3-2-20	Gestión solidaria	30.000.000,00	0,00	0,00	0,00	0,00	0,00	0,00	0,00	0,00
03-3-3-2-563-4	DESARROLLO Y PARTICIPACION	120.000.000,00	0,00	80.000.000,00	80.000.000,00	80.000.000,00	16.000.000,00	16.000.000,00	16.000.000,00	16.000.000,00
03-3-3-2-563-4-1-20	Fortalecimiento a la participación ciudadana y entes	50.000.000,00	0,00	40.000.000,00	40.000.000,00	40.000.000,00	16.000.000,00	16.000.000,00	16.000.000,00	16.000.000,00
03-3-3-2-563-4-1-896	Fortalecimiento a la participación ciudadana y entes	40.000.000,00	0,00	40.000.000,00	40.000.000,00	40.000.000,00	0,00	0,00	0,00	0,00
03-3-3-2-563-4-2-20	Fortalecimiento a la democracia representativa en el sector social	30.000.000,00	0,00	0,00	0,00	0,00	0,00	0,00	0,00	0,00
03-3-3-2-563-4-2-896	Fortalecimiento a la democracia representativa en el sector social	0,00	0,00	0,00	0,00	0,00	0,00	0,00	0,00	0,00
03-3-3-2-563-5	SUPERACION DE LA POBREZA EXTREMA	90.000.000,00	0,00	0,00	0,00	0,00	0,00	0,00	0,00	0,00
03-3-3-2-563-5-1-20	Implementación del plan para la superación de la pobreza en coocurrencia con la estrategia UNIDOS	90.000.000,00	0,00	0,00	0,00	0,00	0,00	0,00	0,00	0,00
03-3-3-2-563-6	CAPACIDADES DIVERSAS-POBLACION EN SITUACION DE DISCAPACIDAD	138.770.000,00	15.000.000,00	98.250.000,00	30.053.500,00	45.053.500,00	33.000.000,00	33.000.000,00	3.000.000,00	3.000.000,00
03-3-3-2-563-6-1-20	Yo también cuento	30.000.000,00	15.000.000,00	29.480.000,00	53.500,00	53.500,00	0,00	0,00	0,00	0,00
03-3-3-2-563-6-1-896	Yo también cuento	38.770.000,00	0,00	38.770.000,00	0,00	15.000.000,00	3.000.000,00	3.000.000,00	3.000.000,00	3.000.000,00
03-3-3-2-563-6-2-20	Embarazo precoz menos discapacitado	40.000.000,00	0,00	0,00	0,00	0,00	0,00	0,00	0,00	0,00
03-3-3-2-563-6-3-20	Ayuda desde mis capacidades diversas	30.000.000,00	0,00	29.000.000,00	30.000.000,00	20.000.000,00	30.000.000,00	30.000.000,00	0,00	0,00
03-3-3-2-563-7	VIENOS EN EXPERIENCIA, JOVENES DE CORAZON-ADULTO MAYOR	110.000.000,00	0,00	110.000.000,00	0,00	15.000.000,00	3.000.000,00	3.000.000,00	3.000.000,00	3.000.000,00
03-3-3-2-563-7-1-20	Celebrar un cuento y compartir experiencia	20.000.000,00	0,00	20.000.000,00	0,00	3.000.000,00	3.000.000,00	3.000.000,00	3.000.000,00	3.000.000,00
03-3-3-2-563-7-2-20	Escuela así voz	20.000.000,00	0,00	20.000.000,00	0,00	3.000.000,00	0,00	0,00	0,00	0,00
03-3-3-2-563-7-3-20	Centros de vida	20.000.000,00	0,00	20.000.000,00	0,00	3.000.000,00	0,00	0,00	0,00	0,00
03-3-3-2-563-7-4-20	Actualizate e informa	20.000.000,00	0,00	20.000.000,00	0,00	3.000.000,00	0,00	0,00	0,00	0,00
03-3-3-2-563-7-5-20	Rotar las barreras y dale ritmo a su vida	30.000.000,00	0,00	30.000.000,00	0,00	3.000.000,00	0,00	0,00	0,00	0,00
03-3-3-2-563-8	AEROS E INDIGENAS EN CONVIVENCIA TERRITORIAL	185.000.000,00	100.639.228,00	160.639.228,00	0,00	33.229.228,00	0,00	24.931.903,00	0,00	24.931.903,00



GOBERNACION DEL CAUCA
INFORME MENSUAL DE EJECUCION PRESUPUESTAL

VIGENCIA: 2013

RECURSO: NACION + PROPIOS

DESDE: 01/09/2013 HASTA:30/09/2013

Unidad Ejecutora 03 GOBERNACION DEL CAUCA

IDENTIFICACION PRESUPUESTAL	CONCEPTO	APROPIACION DEFINITIVA	CERTIFICADOS		COMPROMISOS		OBLIGACIONES		PAGOS	
			PERIODO	ACUMULADO	PERIODO	ACUMULADO	PERIODO	ACUMULADO	PERIODO	ACUMULADO
03 - 3 - 3 2 563 8 1 - 20	Participacion de las comunidades indígenas y afrovolcanicas en los mecanismos institucionales de paz, Convivencia y paz en territorios etnicos	40 000 000,00	39 260 000,00	39 260 000,00	0,00	0,00	0,00	0,00	0,00	0,00
03 - 3 - 3 2 563 8 2 - 20	Reconocimiento de los derechos etnicos	20 000 000,00	0,00	20 000 000,00	0,00	0,00	0,00	0,00	0,00	0,00
03 - 3 - 3 2 563 8 3 - 20	Aplicacion de la consulta previa libre e informada	75 343 842,00	33 229 228,00	73 229 228,00	0,00	33 229 228,00	0,00	24 921 903,00	0,00	24 921 903,00
03 - 3 - 3 2 563 8 4 - 20	Creacion de la comuna previa libre e informada	25 000 000,00	20 000 000,00	20 000 000,00	0,00	0,00	0,00	0,00	0,00	0,00
03 - 3 - 3 2 563 8 5 - 20	Coordinado desde la institucionalidad los usos y costumbre de los grupos etnicos del Cauca	24 656 158,00	8 200 000,00	8 200 000,00	0,00	0,00	0,00	0,00	0,00	0,00
03 - 3 - 3 2 563 9	MUJER	233 000 000,00	37 200 000,00	37 200 000,00	0,00	0,00	0,00	0,00	0,00	0,00
03 - 3 - 3 2 563 9 1 - 20	Salud Integral y vida sana	27 000 000,00	0,00	0,00	0,00	0,00	0,00	0,00	0,00	0,00
03 - 3 - 3 2 563 9 2 - 20	Mujer libre de violencia, racismo y discriminacion	30 000 000,00	25 200 000,00	25 200 000,00	0,00	0,00	0,00	0,00	0,00	0,00
03 - 3 - 3 2 563 9 3 - 20	Educacion no sexista y con enfoque diferencial	30 000 000,00	0,00	0,00	0,00	0,00	0,00	0,00	0,00	0,00
03 - 3 - 3 2 563 9 4 - 20	Participacion politica y ciudadana de las mujeres	16 000 000,00	12 000 000,00	12 000 000,00	0,00	0,00	0,00	0,00	0,00	0,00
03 - 3 - 3 2 563 9 5 - 20	Fortalecimiento de las organizaciones sociales de mujeres	30 000 000,00	0,00	0,00	0,00	0,00	0,00	0,00	0,00	0,00
03 - 3 - 3 2 563 9 6 - 20	Observatorio de violencia contra las mujeres	30 000 000,00	0,00	0,00	0,00	0,00	0,00	0,00	0,00	0,00
03 - 3 - 3 2 563 9 6 - 896	Observatorio de violencia contra las mujeres	40 000 000,00	0,00	0,00	0,00	0,00	0,00	0,00	0,00	0,00
03 - 3 - 3 2 563 9 7 - 20	Mujer rural, tierra y territorio	30 000 000,00	0,00	0,00	0,00	0,00	0,00	0,00	0,00	0,00
03 - 3 - 3 2 563 10	EQUIDAD DE GENEROS	40 000 000,00	0,00	0,00	0,00	0,00	0,00	0,00	0,00	0,00
03 - 3 - 3 2 563 10 1 - 20	Equidad sin etiqeta	40 000 000,00	0,00	0,00	0,00	0,00	0,00	0,00	0,00	0,00
03 - 3 - 3 2 563 11	PRIMERA INFANCIA Y ADOLESCENCIA	406 781 884,36	22 500 000,00	113 500 000,00	0,00	22 500 000,00	0,00	22 500 000,00	0,00	22 500 000,00
03 - 3 - 3 2 563 11 1 - 20	EXISTIMOS Todas y todos saludables	40 000 000,00	0,00	0,00	0,00	0,00	0,00	0,00	0,00	0,00
03 - 3 - 3 2 563 11 2 - 20	EXISTIMOS Todas y todos con familia	40 000 000,00	0,00	0,00	0,00	0,00	0,00	0,00	0,00	0,00
03 - 3 - 3 2 563 11 3 - 20	EXISTIMOS Todas y todos bien	40 000 000,00	0,00	0,00	0,00	0,00	0,00	0,00	0,00	0,00
03 - 3 - 3 2 563 11 4 - 20	PARTICIPAMOS Todas y todos	40 000 000,00	0,00	0,00	0,00	0,00	0,00	0,00	0,00	0,00
03 - 3 - 3 2 563 11 5 - 20	Identificables	40 000 000,00	0,00	0,00	0,00	0,00	0,00	0,00	0,00	0,00
03 - 3 - 3 2 563 11 6 - 20	escenarios sociales	40 000 000,00	0,00	0,00	0,00	0,00	0,00	0,00	0,00	0,00
03 - 3 - 3 2 563 11 7 - 20	PROTEGIMOS Ninguno violado	20 000 000,00	0,00	0,00	0,00	0,00	0,00	0,00	0,00	0,00
03 - 3 - 3 2 563 11 8 - 20	PROTEGIMOS Yo respeto la Ley	47 571 414,00	22 500 000,00	22 500 000,00	0,00	0,00	0,00	0,00	0,00	0,00
03 - 3 - 3 2 563 11 8 - 896	Programa de atencion a la infancia, adolescencia y juventud	0,00	0,00	0,00	0,00	0,00	0,00	0,00	0,00	0,00
03 - 3 - 3 2 563 11 9 - 891	Fortalecimiento operativo estrategia	139 210 470,36	0,00	91 000 000,00	0,00	22 500 000,00	0,00	22 500 000,00	0,00	22 500 000,00
03 - 3 - 3 2 563 12	Habos y derechos infancia JOVEN UN SOLO TERRITORIO	130 000 000,00	0,00	0,00	0,00	0,00	0,00	0,00	0,00	0,00
03 - 3 - 3 2 563 12 1 - 20	Liberazgo juvenil	40 000 000,00	0,00	0,00	0,00	0,00	0,00	0,00	0,00	0,00
03 - 3 - 3 2 563 12 2 - 20	Indicencia politica juvenil	30 000 000,00	0,00	0,00	0,00	0,00	0,00	0,00	0,00	0,00

GOBERNACION DEL CAUCA
INFORME MENSUAL DE EJECUCION PRESUPUESTAL

VIGENCIA: 2013

RECURSO: NACION + PROPIOS

DESDE: 01/09/2013 HASTA:30/09/2013

Unidad Ejecutora 03 GOBERNACION DEL CAUCA

IDENTIFICACION PRESUPUESTAL	CONCEPTO	APROPIACION DEFINITIVA	CERTIFICADOS		COMPROMISOS		OBLIGACIONES		PAGOS	
			PERIODO	ACUMULADO	PERIODO	ACUMULADO	PERIODO	ACUMULADO	PERIODO	ACUMULADO
03-3-32563123-20	Fortalecimiento de la familia	30.000.000,00	0,00	0,00	0,00	0,00	0,00	0,00	0,00	0,00
03-3-32563124-20	Presupuesto participativo joven	30.000.000,00	0,00	0,00	0,00	0,00	0,00	0,00	0,00	0,00
03-3-3256313	ATENCIÓN Y REPARACIÓN INTEGRAL DE VICTIMAS CON ENFOQUE DIFERENCIAL DE ASISTENCIA Y ORIENTACIÓN	256266.000,00	0,00	0,00	0,00	0,00	0,00	0,00	0,00	0,00
03-3-32563131-20	Asistencia y orientación	29.141.444,00	0,00	0,00	0,00	0,00	0,00	0,00	0,00	0,00
03-3-32563131-785	Asistencia y orientación	10.858.556,00	0,00	0,00	0,00	0,00	0,00	0,00	0,00	0,00
03-3-32563131-896	Asistencia y orientación	20.000.000,00	0,00	0,00	0,00	0,00	0,00	0,00	0,00	0,00
03-3-32563132-20	Asistencia integral	40.000.000,00	0,00	0,00	0,00	0,00	0,00	0,00	0,00	0,00
03-3-32563133-20	Reparación integral	40.000.000,00	0,00	0,00	0,00	0,00	0,00	0,00	0,00	0,00
03-3-32563133-896	Reparación integral	16.266.000,00	0,00	0,00	0,00	0,00	0,00	0,00	0,00	0,00
03-3-32563134-20	Prevención y protección	40.000.000,00	0,00	0,00	0,00	0,00	0,00	0,00	0,00	0,00
03-3-32563134-896	Prevención y protección	20.000.000,00	0,00	0,00	0,00	0,00	0,00	0,00	0,00	0,00
03-3-32563135-20	Restitución de tierras	40.000.000,00	0,00	0,00	0,00	0,00	0,00	0,00	0,00	0,00
03-3-3256314	DERECHOS HUMANOS Y DERECHO INTERNACIONAL HUMANITARIO	145.518.899,48	45.518.000,00	125.518.000,00	0,00	29.000.000,00	3.000.000,00	18.000.000,00	3.000.000,00	18.000.000,00
03-3-32563141-20	Formación institucional y capacitación para la promoción y respeto de los derechos humanos y el DIH	60.000.000,00	0,00	40.000.000,00	0,00	29.000.000,00	3.000.000,00	18.000.000,00	3.000.000,00	18.000.000,00
03-3-32563141-896	Formación institucional y capacitación para la promoción y respeto de los derechos humanos y el DIH	40.000.000,00	0,00	40.000.000,00	0,00	0,00	0,00	0,00	0,00	0,00
03-3-32563142-20	Acción integral contra crímenes zooterrestres	0,00	0,00	0,00	0,00	0,00	0,00	0,00	0,00	0,00
03-3-32563143-20	Lucha contra la trata de personas	30.000.000,00	30.000.000,00	30.000.000,00	0,00	0,00	0,00	0,00	0,00	0,00
03-3-32563144-818	Apoyo atención descentralizada poblaciones Cauca en materia de DIH y DIH Reintegración Unidad Moral ATENCIÓN INTEGRAL A LA POBLACION EN SITUACION DE DESPLAZAMIENTO	15.518.809,48	15.518.000,00	15.518.000,00	0,00	0,00	0,00	0,00	0,00	0,00
03-3-3256315	PREVENCIÓN PLAN INTEGRAL UNICO DE atención integral de la población desplazada	107.048.000,00	0,00	100.000.000,00	0,00	0,00	0,00	0,00	0,00	0,00
03-3-32563151-20	Prevención plan integral unico de atención integral de la población desplazada	100.000.000,00	0,00	100.000.000,00	0,00	0,00	0,00	0,00	0,00	0,00
03-3-32563151-896	Prevención plan integral unico de atención integral de la población desplazada	7.048.000,00	0,00	0,00	0,00	0,00	0,00	0,00	0,00	0,00
03-3-3256316	SEGURIDAD PARA LA VIDA Y LA PAZ	250.000.000,00	0,00	21.896.000,00	0,00	18.270.000,00	3.500.000,00	3.500.000,00	0,00	0,00
03-3-32563161-20	Seguridad ciudadana	40.000.000,00	0,00	0,00	0,00	0,00	0,00	0,00	0,00	0,00
03-3-32563162-20	Fortalecimiento institucional	40.000.000,00	0,00	0,00	0,00	0,00	0,00	0,00	0,00	0,00
03-3-32563162-896	Fortalecimiento institucional	50.000.000,00	0,00	21.896.000,00	0,00	18.270.000,00	3.500.000,00	3.500.000,00	0,00	0,00
03-3-32563163-20	Industria y asistencia protegida	40.000.000,00	0,00	0,00	0,00	0,00	0,00	0,00	0,00	0,00
03-3-32563164-20	Convivencia pacifica	40.000.000,00	0,00	0,00	0,00	0,00	0,00	0,00	0,00	0,00



GOBERNACION DEL CAUCA

INFORME MENSUAL DE EJECUCION PRESUPUESTAL

VIGENCIA: 2013

RECURSO: NACION + PROPIOS

DESDE: 01/09/2013 HASTA:30/09/2013

Unidad Ejecutora 03 GOBERNACION DEL CAUCA

IDENTIFICACION PRESUPUESTAL	CONCEPTO	APROPIACION DEFINITIVA	CERTIFICADOS		COMPROMISOS		OBLIGACIONES		PAGOS	
			PERIODO	ACUMULADO	PERIODO	ACUMULADO	PERIODO	ACUMULADO	PERIODO	ACUMULADO
03-3-32563165-20	Consejo departamental de Paz	40.000.000,00	0,00	0,00	0,00	0,00	0,00	0,00	0,00	0,00
03-3-3256317	GOBERNABILIDAD	50.000.000,00	0,00	0,00	0,00	0,00	0,00	0,00	0,00	0,00
03-3-32563171-20	Interacción ciudadana via WEB	25.000.000,00	0,00	0,00	0,00	0,00	0,00	0,00	0,00	0,00
03-3-32563172-20	Fronte estadístico de gobernabilidad	25.000.000,00	0,00	0,00	0,00	0,00	0,00	0,00	0,00	0,00
03-3-32569	DESARROLLO TURISTICO	189.940.000,00	119.940.000,00	189.940.000,00	70.000.000,00	70.000.000,00	70.000.000,00	70.000.000,00	70.000.000,00	70.000.000,00
03-3-325691-20	Planificación turística	0,00	0,00	0,00	0,00	0,00	0,00	0,00	0,00	0,00
03-3-325691-896	Planificación turística	70.000.000,00	0,00	70.000.000,00	70.000.000,00	70.000.000,00	70.000.000,00	70.000.000,00	70.000.000,00	70.000.000,00
03-3-325692-20	Fomento, capacitación y asistencia técnica	119.940.000,00	119.940.000,00	119.940.000,00	0,00	0,00	0,00	0,00	0,00	0,00
03-3-325693-20	Seguridad	0,00	0,00	0,00	0,00	0,00	0,00	0,00	0,00	0,00
03-3-325694-20	Asociatividad para el turismo y educación pertinente	0,00	0,00	0,00	0,00	0,00	0,00	0,00	0,00	0,00
03-3-325701-785	AGROPECUARIO	2.002.800.000,00	0,00	663.615.000,00	64.550.000,00	457.435.000,00	10.500.000,00	171.135.000,00	20.100.000,00	171.135.000,00
03-3-325702-20	Instrumentos de planificación del desarrollo rural	20.000.000,00	0,00	15.000.000,00	0,00	15.000.000,00	3.000.000,00	3.000.000,00	3.000.000,00	3.000.000,00
03-3-325703	Alianzas productivas y comunitarias	180.000.000,00	0,00	148.615.000,00	0,00	80.535.000,00	0,00	80.535.000,00	0,00	80.535.000,00
03-3-3257031-20	SEGURIDAD ALIMENTARIA	552.800.000,00	0,00	500.000.000,00	64.550.000,00	361.900.000,00	7.500.000,00	87.600.000,00	17.100.000,00	87.600.000,00
03-3-3257031-997	Nutrición escolar	100.000.000,00	0,00	100.000.000,00	0,00	97.350.000,00	7.500.000,00	87.600.000,00	17.100.000,00	87.600.000,00
03-3-3257032-20	Nutrición escolar	200.000.000,00	0,00	200.000.000,00	64.550.000,00	64.550.000,00	0,00	0,00	0,00	0,00
03-3-3257033-896	Seguridad alimentaria familias vulnerables	200.000.000,00	0,00	200.000.000,00	0,00	200.000.000,00	0,00	0,00	0,00	0,00
03-3-3257033-896	Acceso a la financiación de proyectos productivos e incentivos	52.800.000,00	0,00	0,00	0,00	0,00	0,00	0,00	0,00	0,00
03-3-325704-918	Convenio 18112 Desarrollar estrategia encaminadas a la restauración de cultivos ilegales	1.250.000.000,00	0,00	0,00	0,00	0,00	0,00	0,00	0,00	0,00
03-3-32571	SECTOR MINERO	1.462.510.586,00	20.059.260,00	622.083.300,00	0,00	556.694.040,00	6.300.000,00	495.066.680,00	9.600.000,00	495.066.680,00
03-3-325711-785	Legitimación de la minería de hecho	50.000.000,00	0,00	46.980.000,00	0,00	36.000.000,00	0,00	19.600.000,00	0,00	19.600.000,00
03-3-325712-20	Planificación de la actividad minera	40.000.000,00	0,00	31.000.000,00	0,00	28.500.000,00	6.300.000,00	18.800.000,00	9.600.000,00	18.800.000,00
03-3-325713-785	Fortalecimiento a la productividad y competitividad del sector minero	50.000.000,00	0,00	30.500.000,00	0,00	28.850.000,00	0,00	0,00	0,00	0,00
03-3-325713-896	Fortalecimiento a la productividad y competitividad del sector minero	30.000.000,00	20.059.260,00	20.059.260,00	0,00	0,00	0,00	0,00	0,00	0,00
03-3-325714-885	Mejoramiento condiciones sociales y educativas indígenas Purace	795.380.822,00	0,00	0,00	0,00	0,00	0,00	0,00	0,00	0,00
03-3-325714-896	Mejoramiento condiciones sociales y educativas indígenas Purace	497.129.764,00	0,00	493.544.040,00	0,00	493.544.040,00	0,00	456.666.680,00	0,00	456.666.680,00
03-3-4	INVESTIGACION Y ESTUDIOS	677.750.000,00	0,00	521.635.990,00	0,00	476.722.940,80	0,00	42.575.850,40	0,00	42.575.850,40
03-3-41	INVESTIGACION BASICA	677.750.000,00	0,00	521.635.990,00	0,00	476.722.940,80	0,00	42.575.850,40	0,00	42.575.850,40
03-3-411	APLICADA Y ESTUDIOS	627.750.000,00	0,00	521.635.990,00	0,00	476.722.940,80	0,00	42.575.850,40	0,00	42.575.850,40
03-3-411558	DISEÑOS PARA INVESTIGACION BASICA APLICADA Y ESTUDIOS EDUCACION	472.750.000,00	0,00	434.566.970,00	0,00	391.571.160,00	0,00	0,00	0,00	0,00
03-3-4115581-20	Estudios y Diseños para Proyectos Educativos	339.640.557,00	0,00	291.457.521,00	0,00	264.560.890,00	0,00	0,00	0,00	0,00

GOBERNACION DEL CAUCA INFORME MENSUAL DE EJECUCION PRESUPUESTAL

VIGENCIA: 2013

RECURSO: NACION + PROPIOS
Unidad Ejecutora 03 GOBERNACION DEL CAUCA

DESDE: 01/09/2013 HASTA:30/09/2013

IDENTIFICACION PRESUPUESTAL	CONCEPTO	APROPIACION DEFINITIVA	CERTIFICADOS		COMPROMISOS		OBLIGACIONES		PAGOS	
			PERIODO	ACUMULADO	PERIODO	ACUMULADO	PERIODO	ACUMULADO	PERIODO	ACUMULADO
03-3-4115581-896	Estudios y Diseños para Proyectos Educativos	143.109.443,00	0,00	143.109.443,00	0,00	127.010.270,00	0,00	0,00	0,00	0,00
03-3-411578	GOBIERNO, PLANEACION Y DESARROLLO INSTITUCIONAL	155.000.000,00	0,00	87.069.020,00	0,00	85.151.760,80	0,00	42.575.890,40	0,00	42.575.890,40
03-3-4115781-785	Diseño e implementación de herramientas para la planificación y el desarrollo de infraestructura	90.000.000,00	0,00	0,00	0,00	0,00	0,00	0,00	0,00	0,00
03-3-4115782-890	Estudios arquitectónicos y paisajísticos	40.000.000,00	0,00	37.214.500,00	0,00	37.503.992,00	0,00	18.751.996,00	0,00	18.751.996,00
03-3-4115783-997	Diseños de oficina públicos	65.000.000,00	0,00	49.354.520,00	0,00	47.647.768,80	0,00	23.823.894,40	0,00	23.823.894,40
03-3-412	Estudios y Diseños para Edificios Públicos	90.000.000,00	0,00	0,00	0,00	0,00	0,00	0,00	0,00	0,00
03-3-412578	ASESORIAS PARA INVESTIGACION BASICA, APLICADA Y ESTUDIOS GOBIERNO, PLANEACION Y DESARROLLO INSTITUCIONAL	90.000.000,00	0,00	0,00	0,00	0,00	0,00	0,00	0,00	0,00
03-3-4125781-785	Apoyo técnico para el desarrollo de infraestructura para la producción de servicios sociales, instructivos y	90.000.000,00	0,00	0,00	0,00	0,00	0,00	0,00	0,00	0,00
03-3-5	ADMINISTRACION DEL ESTADO	26.556.979.133,27	459.271.798,00	11.226.173.103,57	308.289.705,00	7.296.877.255,97	563.533.540,00	5.711.444.120,47	456.283.654,96	5.616.635.952,47
03-3-52	ADMINISTRACION, CONTROL Y ORGANIZACION INSTITUCIONAL PARA APOYO A LA GESTION DEL EDUCACION	26.556.979.133,27	407.271.798,00	10.384.484.836,57	145.228.605,00	6.661.076.196,97	516.963.540,00	5.592.346.447,47	454.669.154,96	5.501.638.279,47
03-3-52558	Proyecto legalización de bienes	154.000.000,00	0,00	0,00	0,00	0,00	0,00	0,00	0,00	0,00
03-3-525581-896	Instrucciones edificatorias de las	154.000.000,00	0,00	0,00	0,00	0,00	0,00	0,00	0,00	0,00
03-3-52578	Municipios no certificados del Dpto GOBIERNO, PLANEACION Y DESARROLLO INSTITUCIONAL	25.411.979.133,27	407.271.798,00	10.384.484.836,57	145.228.605,00	6.661.076.196,97	516.963.540,00	5.592.346.447,47	454.669.154,96	5.501.638.279,47
03-3-525781	SANEAMIENTO FISCAL	16.438.077.171,50	161.971.798,00	4.859.764.444,57	79.055.294,00	4.218.737.630,97	79.932.510,00	4.109.971.193,97	8.158.124,96	4.134.483.025,97
03-3-5257811-781	Partidos pasivos	516.162.311,00	0,00	516.110.613,17	0,00	485.293.216,17	0,00	485.293.216,17	0,00	485.293.216,17
03-3-5257811-785	Partidos pasivos	292.899.109,00	0,00	292.706.803,00	0,00	292.653.924,00	0,00	292.653.924,00	0,00	292.653.924,00
03-3-5257811-941	Partidos pasivos	1.549.009.859,38	0,00	1.197.514.092,40	0,00	1.182.784.003,80	9.393.216,00	1.182.784.003,80	11.914.341,96	1.182.784.003,80
03-3-5257812-20	Fondo de contingencia	2.793.871.502,00	0,00	728.590.110,00	79.055.294,00	524.747.932,00	79.055.294,00	524.497.495,00	4.859.783,00	449.009.327,00
03-3-5257812-940	Estado de contingencia	2.915.969.394,89	0,00	443.523.453,00	0,00	343.523.483,00	0,00	343.523.483,00	0,00	343.523.483,00
03-3-5257813-995	servicio de entrega de	7.370.164.935,23	161.971.798,00	1.711.319.345,00	0,00	1.389.735.072,00	-8.516.000,00	1.381.219.072,00	-8.516.000,00	1.381.219.072,00
03-3-5257814-896	Plan Saneamiento fiscal y Financiero	1.030.000.000,00	0,00	0,00	0,00	0,00	0,00	0,00	0,00	0,00
03-3-525782	Hospital Sana Lopez de Valencia ADMINISTRACION INTERNA Y MODERNIZACION	3.244.944.370,81	75.300.000,00	2.444.650.908,00	66.173.311,00	2.171.273.137,00	419.527.430,00	1.136.766.945,00	428.907.430,00	1.121.546.945,00
03-3-5257821	ADMINISTRACION Y FINANZAS	1.956.600.000,00	10.500.000,00	1.582.850.001,00	-8.680.005,00	1.459.519.996,00	222.098.500,00	873.882.515,00	226.978.500,00	864.662.515,00
03-3-52578211-785	Modernización y fortalecimiento	300.000.000,00	0,00	297.150.000,00	0,00	297.150.000,00	10.500.000,00	253.296.500,00	10.100.000,00	249.796.490,00
03-3-525782111-896	Modernización y fortalecimiento	1.101.600.000,00	0,00	1.090.800.001,00	0,00	1.022.950.001,00	184.758.500,00	588.046.115,00	191.558.500,00	585.046.115,00
03-3-525782111-997	Modernización y fortalecimiento	555.000.000,00	10.500.000,00	194.820.000,00	-8.680.005,00	139.419.995,00	28.040.000,00	32.540.000,00	25.320.000,00	29.820.000,00

GOBERNACION DEL CAUCA INFORME MENSUAL DE EJECUCION PRESUPUESTAL

VIGENCIA: 2013

RECURSO: NACION + PROPIOS

DESDE: 01/09/2013 HASTA:30/09/2013

Unidad Ejecutora 03 GOBERNACION DEL CAUCA

IDENTIFICACION PRESUPUESTAL	CONCEPTO	APROPIACION DEFINITIVA	CERTIFICADOS		COMPROMISOS		OBLIGACIONES		PAGOS	
			PERIODO	ACUMULADO	PERIODO	ACUMULADO	PERIODO	ACUMULADO	PERIODO	ACUMULADO
03-3-5257822	GESTION TRANSPARENTE Y EPICENTE	528.400.000,00	64.500.000,00	411.910.000,00	74.853.316,00	267.347.316,00	18.666.600,00	85.122.100,00	24.166.600,00	79.122.100,00
03-3-52578221-785	Fortalecimiento de los procesos de planeación y evaluación de la gestión	20.000.000,00	0,00	12.000.000,00	12.000.000,00	12.000.000,00	0,00	0,00	0,00	0,00
03-3-52578222-785	Fortalecimiento de la gestión administrativa del sistema integrado de gestión MEICI Capital	30.000.000,00	0,00	0,00	0,00	0,00	0,00	0,00	0,00	0,00
03-3-52578223-785	Programas de desarrollo institucional	50.000.000,00	0,00	50.000.000,00	0,00	36.400.000,00	0,00	36.400.000,00	0,00	36.400.000,00
03-3-52578223-896	Programas de desarrollo institucional	28.400.000,00	0,00	28.400.000,00	0,00	0,00	0,00	0,00	0,00	0,00
03-3-52578223-997	Programas de desarrollo institucional	300.000.000,00	64.800.000,00	281.960.000,00	62.853.316,00	182.193.316,00	18.666.600,00	35.966.600,00	20.666.600,00	29.966.600,00
03-3-52578224-785	Asesorías técnicas multidisciplinarias	100.000.000,00	0,00	39.450.000,00	0,00	36.754.000,00	0,00	12.755.500,00	3.500.000,00	12.755.500,00
03-3-5257823-890	Adquisición y mantenimiento edificios públicos	759.944.320,81	0,00	449.990.907,00	0,00	444.405.825,00	177.762.330,00	177.762.330,00	177.762.330,00	177.762.330,00
03-3-525783	OTROS GOTOS DE GOBIERNO, PLANEACION Y DELTO INSTITUCIONAL	5.728.957.640,96	170.000.000,00	3.650.069.184,00	0,00	271.065.439,00	17.503.600,00	245.668.308,50	17.503.600,00	245.668.308,50
03-3-5257831-20	Contratación proyectos de inversión	1.000.000.000,00	0,00	0,00	0,00	0,00	0,00	0,00	0,00	0,00
03-3-5257831-890	Contratación proyectos de inversión	1.016.000.000,00	0,00	1.016.000.000,00	0,00	0,00	0,00	0,00	0,00	0,00
03-3-5257831-896	Contratación proyectos de inversión	509.985.588,85	0,00	509.985.588,00	0,00	0,00	0,00	0,00	0,00	0,00
03-3-5257831-929	Contratación proyectos de inversión	763.999.042,00	0,00	750.000.000,00	0,00	0,00	0,00	0,00	0,00	0,00
03-3-5257832-1066	Contratación proyectos de inversión	913.561.983,61	170.000.000,00	523.017.166,00	0,00	24.999.999,00	0,00	424.528,00	0,00	424.528,00
03-3-5257832-1068	Vigencias ejecutadas	70.089.349,50	0,00	0,00	0,00	0,00	0,00	0,00	0,00	0,00
03-3-5257832-896	Vigencias ejecutadas	282.579.224,00	0,00	136.205.268,00	0,00	136.205.268,00	0,00	135.323.618,50	0,00	135.323.618,50
03-3-5257832-937	Vigencias ejecutadas	392.741.453,00	0,00	67.009.000,00	0,00	67.009.000,00	0,00	67.009.000,00	0,00	67.009.000,00
03-3-5257832-991	Vigencias ejecutadas	590.200.000,00	0,00	42.851.162,00	0,00	42.851.162,00	0,00	42.851.162,00	0,00	42.851.162,00
03-3-53	OTROS GASTOS DE AMON, ATENCIÓN Y CONTROL Y ORGANIZACIÓN INSTITUCIONAL, SECTOR GOBIERNO, PLANEACION Y DESARROLLO INSTITUCIONAL	1.000.000.000,00	52.000.000,00	841.688.572,00	163.061.100,00	635.801.059,00	46.590.000,00	149.097.673,00	31.614.500,00	115.047.673,00
03-3-535781-915	Ayuda económica para apoyo a la lucha de los Deyos contra el tráfico de drogas ilícitas y licencias para actividades económicas y licencias para actividades económicas	1.000.000.000,00	52.000.000,00	841.688.572,00	163.061.100,00	635.801.059,00	46.590.000,00	149.097.673,00	31.614.500,00	115.047.673,00
03-3-6	FINANCIERAS	691.000.000,00	18.000.000,00	574.040.000,00	0,00	85.100.000,00	25.400.000,00	36.250.000,00	14.850.000,00	25.700.000,00
03-3-63	TRANSFERENCIAS	150.000.000,00	0,00	89.000.000,00	0,00	85.100.000,00	25.400.000,00	36.250.000,00	14.850.000,00	25.700.000,00
03-3-63570	AGROPECUARIO	150.000.000,00	0,00	89.000.000,00	0,00	85.100.000,00	25.400.000,00	36.250.000,00	14.850.000,00	25.700.000,00
03-3-635701-20	Constitución de cadenas productivas presentadas en la Agenda Interna	100.000.000,00	0,00	89.000.000,00	0,00	85.100.000,00	25.400.000,00	36.250.000,00	14.850.000,00	25.700.000,00
03-3-635702-896	Fondo Regional de Garantías	50.000.000,00	0,00	0,00	0,00	0,00	0,00	0,00	0,00	0,00
03-3-635703-896	COFINANCIACION	50.000.000,00	0,00	485.040.000,00	0,00	0,00	0,00	0,00	0,00	0,00
03-3-635704-896	AGROPECUARIO	50.000.000,00	0,00	485.040.000,00	0,00	0,00	0,00	0,00	0,00	0,00
03-3-635705-896	Programa titulación de predios	50.000.000,00	0,00	0,00	0,00	0,00	0,00	0,00	0,00	0,00



GOBERNACION DEL CAUCA
INFORME MENSUAL DE EJECUCION PRESUPUESTAL

VIGENCIA: 2013

RECURSO: NACION + PROPIOS

DESDE: 01/09/2013 HASTA: 30/09/2013

Unidad Ejecutora **03 GOBERNACION DEL CAUCA**

IDENTIFICACION PRESUPUESTAL	CONCEPTO	APROPIACION DEFINITIVA	CERTIFICADOS		COMPROMISOS		OBLIGACIONES		PAGOS	
			PERIODO	ACUMULADO	PERIODO	ACUMULADO	PERIODO	ACUMULADO	PERIODO	ACUMULADO
03 - 3 - 6 5 570 2 - 890	Co-financiación proyectos cadenas productivas y seguridad alimentaria	391.000.000,00	18.000.000,00	391.000.000,00	0,00	0,00	0,00	0,00	0,00	0,00
03 - 3 - 6 5 570 2 - 896	Co-financiación proyectos cadenas productivas y seguridad alimentaria	100.000.000,00	0,00	94.000.000,00	0,00	0,00	0,00	0,00	0,00	0,00
Total Unidad		247.748.133.400,59	9.482.950.376,80	166.491.206.588,72	34.592.386.631,83	93.442.476.065,42	31.729.789.161,17	75.518.431,816,53	31.064.568.139,21	74.020,955378,53

GOBERNACION DEL CAUCA INFORME MENSUAL DE EJECUCION PRESUPUESTAL

VIGENCIA: 2013

RECURSO: NACION + PROPIOS

DESDE: 01/09/2013 HASTA:30/09/2013

Unidad Ejecutora 04 FONDO EDUCATIVO DEPARTAMENTAL

IDENTIFICACION PRESUPUESTAL	CONCEPTO	APROPIACION DEFINITIVA	CERTIFICADOS		COMPROMISOS		OBLIGACIONES		PAGOS	
			PERIODO	ACUMULADO	PERIODO	ACUMULADO	PERIODO	ACUMULADO	PERIODO	ACUMULADO
04-1-1-1-1-1-6	GASTOS FUNCIONAMIENTO	7.730.833.175,50	555.747.238,37	5.054.513.335,69	518.806.536,37	4.881.195.351,69	516.608.199,37	4.683.068.213,69	575.101.831,49	4.632.614.865,69
04-1-1-1-1-1-6	GASTOS DE PERSONAL	6.439.690.069,00	508.546.605,00	4.349.031.062,00	490.042.695,00	4.377.102.152,00	445.161.553,00	4.169.571.010,00	510.415.531,00	4.153.663.662,00
04-1-1-1-1-1-6	SERVICIOS PERSONALES	4.737.690.068,00	376.410.237,00	3.103.536.708,00	315.316.054,00	3.102.442.525,00	315.316.054,00	3.102.442.525,00	315.316.054,00	3.102.442.525,00
04-1-1-1-1-1-6	ASOCIADOS A LA NOMINA									
04-1-1-1-1-1-6	Sueldos personal de planta	3.680.190.668,00	292.053.562,00	2.614.207.218,00	291.151.365,00	2.613.305.021,00	291.151.365,00	2.613.305.021,00	291.151.365,00	2.613.305.021,00
04-1-1-1-1-1-6	Horas extras y días festivos	3.000.000,00	0,00	0,00	0,00	0,00	0,00	0,00	0,00	0,00
04-1-1-1-1-1-6	Indemnización de vacaciones	40.000.000,00	0,00	1.869.070,00	0,00	1.869.070,00	0,00	1.869.070,00	0,00	1.869.070,00
04-1-1-1-1-1-6	Beneficiarios por servicios prestados	110.000.000,00	4.181.275,00	80.453.735,00	4.181.275,00	80.453.735,00	4.181.275,00	80.453.735,00	4.181.275,00	80.453.735,00
04-1-1-1-1-1-6	Planta de Navidad	360.000.000,00	2.424.458,00	3.607.600,00	2.380.169,00	7.583.301,00	2.380.169,00	7.583.301,00	2.380.169,00	7.583.301,00
04-1-1-1-1-1-6	Planta de servicios	155.000.000,00	36.343,00	135.961.871,00	0,00	135.925.528,00	0,00	135.925.528,00	0,00	135.925.528,00
04-1-1-1-1-1-6	Planta de vacaciones	165.000.000,00	10.829.607,00	114.270.929,00	10.686.526,00	114.148.448,00	10.686.526,00	114.148.448,00	10.686.526,00	114.148.448,00
04-1-1-1-1-1-6	Avulsión de transporte	1.000.000,00	152.750,00	366.600,00	152.750,00	366.600,00	152.750,00	366.600,00	152.750,00	366.600,00
04-1-1-1-1-1-6	Beneficiarios recreacional	21.000.000,00	1.340.427,00	14.236.540,00	1.331.564,00	14.227.677,00	1.331.564,00	14.227.677,00	1.331.564,00	14.227.677,00
04-1-1-1-1-1-6	Planta Técnica	200.000.000,00	15.286.130,00	134.030.398,00	15.286.130,00	134.030.398,00	15.286.130,00	134.030.398,00	15.286.130,00	134.030.398,00
04-1-1-1-1-1-6	Subsidio o Prima de Alimentación	1.000.000,00	145.275,00	532.747,00	146.275,00	532.747,00	146.275,00	532.747,00	146.275,00	532.747,00
04-1-1-1-1-1-6	Excentos por antigüedad	1.500.000,00	0,00	0,00	0,00	0,00	0,00	0,00	0,00	0,00
04-1-1-1-1-1-6	SERVICIOS PERSONALES	490.000.000,00	75.535.249,00	373.561.249,00	30.700.000,00	305.300.000,00	25.460.000,00	207.300.000,00	18.500.000,00	198.100.000,00
04-1-1-1-1-1-6	INDIRECTOS									
04-1-1-1-1-1-6	Remuneración por servicios prestados	40.000.000,00	5.400.000,00	8.820.000,00	7.000.000,00	8.600.000,00	0,00	1.600.000,00	0,00	1.600.000,00
04-1-1-1-1-1-6	Honorarios	390.000.000,00	70.136.249,00	364.761.249,00	23.700.000,00	296.700.000,00	25.430.000,00	205.700.000,00	18.900.000,00	196.500.000,00
04-1-1-1-1-1-6	APORTES INHERENTES A LA NOMINA	1.392.000.000,00	106.600.119,00	871.933.105,00	104.076.641,00	869.359.627,00	94.445.992,00	859.778.485,00	166.209.477,00	853.121.137,00
04-1-1-1-1-1-6	SECTOR PRIVADO	690.000.000,00	58.134.467,00	487.449.648,00	55.755.039,00	485.070.370,00	46.173.947,00	475.489.128,00	90.720.431,00	475.455.128,00
04-1-1-1-1-1-6	Fondos privados de cesantías	90.000.000,00	11.811.720,00	82.237.612,00	9.581.142,00	80.007.034,00	0,00	70.425.892,00	0,00	70.425.892,00
04-1-1-1-1-1-6	Fondos privados de pensiones	290.000.000,00	17.529.840,00	150.546.435,00	17.529.840,00	150.546.435,00	17.529.840,00	150.546.435,00	17.529.840,00	150.546.435,00
04-1-1-1-1-1-6	Empresas promotoras de salud	290.000.000,00	19.946.090,00	177.395.989,00	19.833.390,00	177.283.289,00	19.833.390,00	177.283.289,00	19.833.390,00	177.283.289,00
04-1-1-1-1-1-6	Caja de compensación familiar del Casa	100.000.000,00	8.846.817,00	77.269.612,00	8.810.717,00	77.233.512,00	8.810.717,00	77.233.512,00	16.660.404,00	77.199.512,00
04-1-1-1-1-1-6	SECTOR PUBLICO	602.000.000,00	48.465.651,00	384.483.457,00	48.271.552,00	384.289.357,00	48.271.552,00	384.289.357,00	75.459.043,00	377.666.099,00
04-1-1-1-1-1-6	Fondos de cesantías	200.000.000,00	12.865.256,00	64.722.972,00	12.805.296,00	64.722.972,00	12.805.296,00	64.722.972,00	6.402.648,00	58.320.324,00
04-1-1-1-1-1-6	Fondos de pensiones	200.000.000,00	17.896.940,00	165.318.740,00	17.752.640,00	165.174.440,00	17.752.640,00	165.174.440,00	35.275.240,00	165.072.620,00
04-1-1-1-1-1-6	Empresas promotoras de salud	60.000.000,00	5.681.540,00	49.878.740,00	5.681.540,00	49.878.740,00	5.681.540,00	49.878.740,00	11.118.040,00	49.836.640,00
04-1-1-1-1-1-6	Administradora de riesgos profesionales	12.000.000,00	1.026.575,00	8.004.929,00	1.021.875,00	8.000.209,00	1.021.875,00	8.000.209,00	1.874.740,00	7.995.809,00
04-1-1-1-1-1-6	APORTES DE LEY	130.000.000,00	11.685.301,00	96.558.906,00	11.010.201,00	96.512.996,00	11.010.201,00	96.512.996,00	20.820.315,00	96.470.596,00
04-1-1-1-1-1-6	SENA	15.000.000,00	1.104.717,00	9.651.044,00	1.100.217,00	9.645.544,00	1.100.217,00	9.645.544,00	2.060.857,00	9.642.344,00
04-1-1-1-1-1-6	ICBF	75.000.000,00	6.634.099,00	57.942.949,00	6.656.999,00	57.915.849,00	6.656.999,00	57.915.849,00	12.493.012,00	57.890.349,00
04-1-1-1-1-1-6	ESAP	15.000.000,00	1.104.717,00	9.651.044,00	1.109.217,00	9.645.544,00	1.109.217,00	9.645.544,00	2.060.857,00	9.642.344,00
04-1-1-1-1-1-6	ITI	25.000.000,00	2.211.768,00	19.313.639,00	2.202.768,00	19.304.059,00	2.202.768,00	19.304.059,00	4.165.649,00	19.295.559,00
04-1-1-1-1-1-6	GASTOS GENERALES	1.081.145.107,50	47.200.933,37	675.819.738,69	58.763.841,37	576.034.784,69	71.446.646,37	485.508.778,69	64.765.300,49	470.892.778,69
04-1-1-1-1-1-6	ADQUISICION DE BIENES	511.145.107,50	15.400.000,00	234.722.396,00	25.000.000,00	202.396.850,00	26.133.975,00	167.131.160,00	11.517.975,00	152.515.160,00
04-1-1-1-1-1-6	Compra de equipo	170.000.000,00	0,00	65.349.406,00	0,00	59.965.406,00	14.616.000,00	56.856.606,00	0,00	42.240.606,00
04-1-1-1-1-1-6	Compra de equipo	176.145.107,50	0,00	0,00	0,00	0,00	0,00	0,00	0,00	0,00



GOBERNACION DEL CAUCA
INFORME MENSUAL DE EJECUCION PRESUPUESTAL

VIGENCIA: 2013

RECURSO: NACION + PROPIOS

DESDE: 01/09/2013 HASTA:30/09/2013

Unidad Ejecutora 04 FONDO EDUCATIVO DEPARTAMENTAL

IDENTIFICACION PRESUPUESTAL	CONCEPTO	APROPIACION DEFINITIVA	CERTIFICADOS		COMPROMISOS		OBLIGACIONES		PAGOS	
			PERIODO	ACUMULADO	PERIODO	ACUMULADO	PERIODO	ACUMULADO	PERIODO	ACUMULADO
04-1-212-6	Materiales y suministros	185.000.000,00	15.420.000,00	169.372.990,00	25.000.000,00	142.431.454,00	11.517.975,00	110.274.554,00	11.517.975,00	110.274.554,00
04-1-212-6	ADQUISICION DE SERVICIOS	520.000.000,00	31.800.933,37	441.697.381,69	33.763.841,37	373.637.924,69	45.312.671,37	318.377.618,69	53.158.325,49	318.377.618,69
04-1-222-6	Viajes y gastos de viaje	150.000.000,00	10.000.000,00	130.000.000,00	11.982.908,00	114.205.198,00	15.253.056,00	114.109.071,00	19.425.606,00	114.109.071,00
04-1-222-6	Servicios Públicos	65.000.000,00	5.800.933,37	48.871.327,69	5.800.933,37	48.871.327,69	5.800.933,37	48.871.327,69	9.474.037,49	48.871.327,69
04-1-223-6	Comunicación y Transporte	25.000.000,00	0,00	0,00	0,00	0,00	0,00	0,00	0,00	0,00
04-1-224-6	Impresos y publicaciones	93.000.000,00	10.000.000,00	88.420.000,00	0,00	67.300.000,00	4.520.000,00	39.237.999,00	4.520.000,00	39.237.999,00
04-1-225-6	Seguros	30.000.000,00	0,00	27.844.607,00	0,00	26.945.107,00	0,00	26.945.107,00	0,00	26.945.107,00
04-1-228-6	Mantenimiento	130.000.000,00	0,00	119.981.418,00	0,00	116.316.294,00	19.738.682,00	89.214.114,00	19.738.682,00	89.214.114,00
04-1-229-6	Capacitación, bienestar social y esparcimiento	27.000.000,00	6.000.000,00	25.000.000,00	0,00	0,00	0,00	0,00	0,00	0,00
04-1-2219-6	Pravos Exigibles Vigencias Epiradas	0,00	0,00	0,00	0,00	0,00	0,00	0,00	0,00	0,00
04-1-3	TRANSFERENCIAS CORRIENTES	220.000.000,00	0,00	29.662.545,00	0,00	28.058.425,00	0,00	28.058.425,00	0,00	28.058.425,00
04-1-34	OTRAS TRANSFERENCIAS	220.000.000,00	0,00	29.662.545,00	0,00	28.058.425,00	0,00	28.058.425,00	0,00	28.058.425,00
04-1-341-6	Sentencias y conciliaciones	220.000.000,00	0,00	29.662.545,00	0,00	28.058.425,00	0,00	28.058.425,00	0,00	28.058.425,00
04-3-	INVERSION	395.147.660.415,85	33.541.264.406,32	341.410.935.804,04	33.277.749.520,32	329.030.098.534,14	41.866.302.164,00	299.768.676.533,19	37.735.213.045,00	292.993.660.728,19
04-3-1	INFRAESTRUCTURA	749.925.854,42	0,00	490.809.034,63	0,00	474.405.591,73	10.295.677,00	267.842.226,50	22.277.499,00	267.842.226,50
04-3-11	INFRAESTRUCTURA PROPIA DEL SECTOR	749.925.854,42	0,00	490.809.034,63	0,00	474.405.591,73	10.295.677,00	267.842.226,50	22.277.499,00	267.842.226,50
04-3-111	CONSTRUCCION	749.925.854,42	0,00	490.809.034,63	0,00	474.405.591,73	10.295.677,00	267.842.226,50	22.277.499,00	267.842.226,50
04-3-111558	INFRAESTRUCTURA PROPIA DEL SECTOR	749.925.854,42	0,00	490.809.034,63	0,00	474.405.591,73	10.295.677,00	267.842.226,50	22.277.499,00	267.842.226,50
04-3-1115583-40	EDUCACION	749.925.854,42	0,00	490.809.034,63	0,00	474.405.591,73	10.295.677,00	267.842.226,50	22.277.499,00	267.842.226,50
04-3-1115583-40	Construcción Infraestructura física de Instituciones y Centros Educativos del Departamento	749.925.854,42	0,00	490.809.034,63	0,00	474.405.591,73	10.295.677,00	267.842.226,50	22.277.499,00	267.842.226,50
04-3-2	DOTACION	117.076.904,00	0,00	117.076.904,00	0,00	0,00	0,00	0,00	0,00	0,00
04-3-21	EQUIPOS, MATERIALES, SUMINISTROS PROPIOS DEL SECTOR	117.076.904,00	0,00	117.076.904,00	0,00	0,00	0,00	0,00	0,00	0,00
04-3-211	ADQUICION VAO PRODUCCION DE EQUIPOS, MATERIALES SUMINISTROS Y SERVICIOS	117.076.904,00	0,00	117.076.904,00	0,00	0,00	0,00	0,00	0,00	0,00
04-3-211558	EDUCACION	117.076.904,00	0,00	117.076.904,00	0,00	0,00	0,00	0,00	0,00	0,00
04-3-2115581-40	Docentes Escuelas, Maestros, Tutores, Bibliotecas, Maestros Auxiliares y Docentes de las RECURSO HUMANO	117.076.904,00	0,00	117.076.904,00	0,00	0,00	0,00	0,00	0,00	0,00
04-3-3	PROTECCION Y BIENESTAR SOCIAL DEL RECURSO HUMANO	392.445.273.898,43	33.541.264.406,32	338.977.666.106,41	33.277.749.520,32	326.770.309.233,41	41.856.006.487,00	298.533.142.483,79	37.712.935.546,00	291.808.126.622,79
04-3-32	EDUCACION	392.445.273.898,43	33.541.264.406,32	338.977.666.106,41	33.277.749.520,32	326.770.309.233,41	41.856.006.487,00	298.533.142.483,79	37.712.935.546,00	291.808.126.622,79
04-3-32558	PROGRAMA DE COBERTURA PAGO DE SALARIOS, PRESTACIONES SOCIALES, SEGURIDAD SOCIAL Y GASTOS DE PERSONAL	392.445.273.898,43	33.541.264.406,32	338.977.666.106,41	33.277.749.520,32	326.770.309.233,41	41.856.006.487,00	298.533.142.483,79	37.712.935.546,00	291.808.126.622,79
04-3-325581	PROGRAMA DE COBERTURA PAGO DE SALARIOS, PRESTACIONES SOCIALES, SEGURIDAD SOCIAL Y GASTOS DE PERSONAL	392.445.273.898,43	33.541.264.406,32	338.977.666.106,41	33.277.749.520,32	326.770.309.233,41	41.856.006.487,00	298.533.142.483,79	37.712.935.546,00	291.808.126.622,79
04-3-3255811	PROGRAMA DE COBERTURA PAGO DE SALARIOS, PRESTACIONES SOCIALES, SEGURIDAD SOCIAL Y GASTOS DE PERSONAL	44.462.085.408,00	2.539.834.593,22	29.074.011.959,41	2.645.469.445,32	23.391.291.127,41	2.557.230.355,00	23.266.012.354,09	2.854.610.763,00	23.147.977.744,09
04-3-32558111	PROGRAMA DE COBERTURA PAGO DE SALARIOS, PRESTACIONES SOCIALES, SEGURIDAD SOCIAL Y GASTOS DE PERSONAL	41.486.673.328,00	2.470.631.503,00	26.693.934.237,00	2.539.337.465,00	22.001.253.375,00	2.539.337.465,00	22.001.253.375,00	2.865.266.939,00	21.883.218.765,00



GOBERNACION DEL CAUCA
INFORME MENSUAL DE EJECUCION PRESUPUESTAL

VIGENCIA: 2013

RECURSO: NACION + PROPIOS

DESDE: 01/09/2013 HASTA:30/09/2013

Unidad Ejecutora 04 FONDO EDUCATIVO DEPARTAMENTAL

IDENTIFICACION PRESUPUESTAL	CONCEPTO	APROPIACION DEFINITIVA	CERTIFICADOS		COMPROMISOS		OBLIGACIONES		PAGOS	
			PERIODO	ACUMULADO	PERIODO	ACUMULADO	PERIODO	ACUMULADO	PERIODO	ACUMULADO
04-3-325581111	SERVICIOS PERSONALES ASOCIADOS A LA NOMINA SUELDOS DE PERSONAL DE NOMINA	31.971.000,00,00	1.582.174.483,00	20.452.070.406,00	1.806.251.859,00	15.919.687.802,00	1.806.251.859,00	15.919.687.802,00	1.806.251.859,00	15.919.687.802,00
04-3-325581111-43	Señalo	16.600,000,000,00	1.363.881.972,00	12.181.170.419,00	1.363.881.972,00	12.181.170.419,00	1.363.881.972,00	12.181.170.419,00	1.363.881.972,00	12.181.170.419,00
04-3-325581111-43	Incentivo por Antigüedad	11.000,000,000,00	963.594,00	8.435.092,00	963.594,00	8.435.092,00	963.594,00	8.435.092,00	963.594,00	8.435.092,00
04-3-325581111-43	Horas Extras y Dias Festivos	1.300,000,000,00	0,00	1.300,000,000,00	224.077.286,00	868.664.966,00	224.077.286,00	868.664.966,00	224.077.286,00	868.664.966,00
04-3-325581111-43	Indemnización por vacaciones	41.000,000,000,00	0,00	4.871.908,00	0,00	4.871.908,00	0,00	4.871.908,00	0,00	4.871.908,00
04-3-325581111-43	Prima Técnica	755.000,000,000,00	62.356.195,00	550.844.056,00	62.356.195,00	550.844.056,00	62.356.195,00	550.844.056,00	62.356.195,00	550.844.056,00
04-3-325581111-43	OTROS GASTOS POR SERVICIOS PERSONALES	12.264.000,000,00	154.942.822,00	6.406.698.931,00	154.942.822,00	2.305.101.361,00	154.942.822,00	2.305.101.361,00	154.942.822,00	2.305.101.361,00
04-3-325581111-43	Subsidio o Prima de Alimentación	393.000,000,000,00	31.709.255,00	266.001.725,00	31.709.255,00	286.001.725,00	31.709.255,00	286.001.725,00	31.709.255,00	286.001.725,00
04-3-325581111-43	Arriendo de Transporte	445.000,000,000,00	36.272.250,00	327.402.460,00	36.272.250,00	327.402.460,00	36.272.250,00	327.402.460,00	36.272.250,00	327.402.460,00
04-3-325581111-43	Bonificación por servicios prestados	621.000,000,000,00	43.485.253,00	481.226.983,00	43.485.253,00	481.226.983,00	43.485.253,00	481.226.983,00	43.485.253,00	481.226.983,00
04-3-325581111-43	Prima de Servicios	880,000,000,000,00	0,00	727.203.734,00	0,00	727.203.734,00	0,00	727.203.734,00	0,00	727.203.734,00
04-3-325581111-43	Prima de Vacaciones	650,000,000,000,00	34.806.028,00	406.225.335,00	34.806.028,00	406.225.335,00	34.806.028,00	406.225.335,00	34.806.028,00	406.225.335,00
04-3-325581111-43	Prima de Navidad	200,000,000,000,00	4.605.773,00	27.605.188,00	4.605.773,00	27.605.188,00	4.605.773,00	27.605.188,00	4.605.773,00	27.605.188,00
04-3-325581111-43	Bonificación especial de Recreación	75,000,000,000,00	4.064.263,00	49.435.926,00	4.064.263,00	49.435.926,00	4.064.263,00	49.435.926,00	4.064.263,00	49.435.926,00
04-3-325581111-43	Contratación de prestación de servicios administrativos	10.000,000,000,000,00	0,00	4.101.997.570,00	0,00	0,00	0,00	0,00	0,00	0,00
04-3-325581113	CONTRIBUCIONES INHERENTES A LA NOMINA	8.024.000,000,00	888.456.920,00	6.230.581.293,00	729.702.732,00	6.071.347.364,00	729.702.732,00	6.071.347.364,00	1.085.632.256,00	8.953.312.754,00
04-3-325581113-1	CONTRIBUCIONES INHERENTES A LA NOMINA SECTOR PRIVADO	3.694.000,000,00	371.944.611,00	2.887.307.469,00	276.725.923,00	2.791.910.283,00	276.725.923,00	2.791.910.283,00	518.872.096,00	2.791.283.203,00
04-3-325581113-1-43	Caja de Compensación Familiar	872.000,000,000,00	92.358.983,00	692.233.848,00	75.502.383,00	675.318.688,00	75.502.383,00	675.318.688,00	143.001.796,00	675.149.788,00
04-3-325581113-1-43	Aportes de Cesantías	462.000,000,000,00	1.294.388,00	426.814.973,00	0,00	425.520.585,00	0,00	425.520.585,00	0,00	425.520.585,00
04-3-325581113-1-43	Aportes de salud	1.310.000,000,000,00	157.000,040,00	992.143.644,00	113.900.740,00	947.044.344,00	113.900.740,00	947.044.344,00	211.970.500,00	946.940.694,00
04-3-325581113-1-43	Aportes de pensión	1.050.000,000,000,00	121.291.200,00	778.114.995,00	87.322.800,00	744.026.666,00	87.322.800,00	744.026.666,00	163.899.740,00	743.672.226,00
04-3-325581113-2	CONTRIBUCIONES A LA NOMINA DEL SECTOR PUBLICO	4.330.000,000,00	516.512.309,00	3.343.273.833,00	452.976.809,00	3.279.437.081,00	452.976.809,00	3.279.437.081,00	535.760.160,00	3.162.029.551,00
04-3-325581113-2-1-43	Servicio Nacional de Aprendizaje	110.000,000,000,00	11.667.183,00	86.593.656,00	9.428.483,00	84.347.656,00	9.428.483,00	84.347.656,00	17.860.693,00	84.326.656,00
04-3-325581113-2-1-43	Instituto Colombiano de Bienestar Familiar	655.000,000,000,00	69.217.401,00	519.051.951,00	56.617.701,00	506.408.351,00	56.617.701,00	506.408.351,00	107.231.688,00	506.281.851,00
04-3-325581113-2-1-43	Escuelas Industriales e Institutos Técnicos	218.000,000,000,00	23.094.652,00	173.015.141,00	18.876.332,00	168.782.241,00	18.876.332,00	168.782.241,00	35.755.151,00	168.740.041,00
04-3-325581113-2-4-43	Escuela Superior de Administración Pública	110.000,000,000,00	11.667.183,00	86.588.556,00	9.428.483,00	84.342.556,00	9.428.483,00	84.342.556,00	17.860.693,00	84.321.556,00
04-3-325581113-2-5-43	Aportes Cesantías	1.780.000,000,000,00	220.605.995,00	1.312.852.165,00	220.605.995,00	1.312.852.165,00	220.605.995,00	1.312.852.165,00	103.794.045,00	1.196.060.215,00
04-3-325581113-2-6-43	Aportes salud	235.000,000,000,00	30.942.650,00	199.583.966,00	23.217.050,00	191.720.297,00	23.217.050,00	191.720.297,00	42.728.950,00	191.483.157,00
04-3-325581113-2-7-43	Aportes Pensión	1.125.000,000,000,00	138.619.540,00	892.416.593,00	106.167.240,00	859.885.455,00	106.167.240,00	859.885.455,00	195.549.000,00	859.738.613,00
04-3-325581113-2-8-43	Riesgos profesionales ARP	97.000,000,000,000,00	10.698.325,00	73.169.805,00	8.635.525,00	71.098.352,00	8.635.525,00	71.098.352,00	15.979.960,00	71.077.492,00
04-3-325581114-4-43	PASIVOS EXIGIBLES VIGENCIAS EXPIRADAS	3.947.193,00	0,00	3.947.193,00	3.382.864,00	3.382.864,00	3.382.864,00	3.382.864,00	3.382.864,00	3.382.864,00
04-3-325581115-4-9	Provisión para homologación de cargos	1.487.726.135,00	0,00	7.435.345,00	0,00	7.435.345,00	0,00	7.435.345,00	0,00	7.435.345,00
04-3-325581115-4-9	GASTOS GENERALES	2.275.412.690,00	89.233.090,32	2.131.417.839,41	90.931.090,32	1.131.417.839,41	1.730.000,00	1.016.149.066,09	1.730.000,00	1.016.149.066,09
PCTG										



GOBERNACION DEL CAUCA
INFORME MENSUAL DE EJECUCION PRESUPUESTAL

VIGENCIA: 2013

RECURSO: NACION + PROPIOS

DESDE: 01/09/2013 HASTA:30/09/2013

Unidad Ejecutora 04 FONDO EDUCATIVO DEPARTAMENTAL

IDENTIFICACION PRESUPUESTAL	CONCEPTO	APROPIACION DEFINITIVA	CERTIFICADOS		COMPROMISOS		OBLIGACIONES		PAGOS	
			PERIODO	ACUMULADO	PERIODO	ACUMULADO	PERIODO	ACUMULADO	PERIODO	ACUMULADO
04-3-325581211	ADQUISICION DE BIENES	1845412080,00	0,00	1845412080,00	0,00	855412080,00	0,00	859396397,00	0,00	859396397,00
04-3-325581211-40	Devolucion Ley 70 de 1988	855412080,00	0,00	855412080,00	0,00	855412080,00	0,00	859396397,00	0,00	859396397,00
04-3-325581211-43	Devolucion Ley 70 de 1988	960000000,00	0,00	960000000,00	0,00	0,00	0,00	0,00	0,00	0,00
04-3-325581212	ADQUISICION DE SERVICIOS	4300000000,00	89233090,32	286005759,41	90933090,32	246005759,41	1730000,00	156752669,09	1730000,00	156752669,09
04-3-325581222-43	Capitalizacion, Bienes Social y Estimadas	50000000,00	0,00	3690855,00	1730000,00	3690855,00	1730000,00	3690855,00	1730000,00	3690855,00
04-3-3255811223	OTROS GASTOS GENERALES	3800000000,00	89233090,32	282314894,41	89233090,32	242314894,41	0,00	153061804,09	0,00	153061804,09
04-3-3255811223-1	Condiciones Bacterias	3800000000,00	89233090,32	282314894,41	89233090,32	242314894,41	0,00	153061804,09	0,00	153061804,09
04-3-32558113	TRANSFERENCIAS	7000000000,00	0,00	248609913,00	15148890,00	248609913,00	16162890,00	248609913,00	17613774,00	248609913,00
04-3-325581131-43	Sentencias y conciliaciones	1000000000,00	0,00	4392290,00	0,00	4392290,00	0,00	4392290,00	4392290,00	4392290,00
04-3-325581133-43	Provisiones Cesantias retributivas Personal Administrativo del sector educativo	6000000000,00	0,00	244217623,00	15148890,00	244217623,00	16162890,00	244217623,00	16162890,00	244217623,00
04-3-3255812	PAGO DE SALARIOS, PRESTACIONES SOCIALES, SEGURIDAD SOCIAL Y GASTOS DE PERSONAL	248572134695,16	27488510933,00	220275097453,00	27165512643,00	215544757084,00	24555963249,00	212332840841,00	26332434471,00	212332508901,00
04-3-32558121	SERVICIOS PERSONALES ASOCIADOS A LA NOMINA SUELDOS DE PERSONAL DE NOMINA	243187337555,16	27441673012,00	215209150373,00	27165200643,00	213356721308,00	24384398179,00	210330697236,00	26150969401,00	2103345710535,00
04-3-325581211	Sueldos - Con situacion de fondos	177656155715,00	19232030894,00	170432104673,00	19347692402,00	170017602051,00	19344851301,00	170014272950,00	19344851301,00	170014272950,00
04-3-3255812111	Sueldos - Sin situacion de fondos	162088655715,00	17581551641,00	157169511239,00	17581726257,00	157162055014,00	17581726257,00	157162055014,00	17581551641,00	157162880398,00
04-3-3255812111-43	Sueldos - Con situacion de fondos	145376655715,00	16161743655,00	144465052584,00	16161918271,00	144456576359,00	16161918271,00	144456576359,00	16161743655,00	144456401743,00
04-3-3255812111-43	Sueldos - Con situacion de fondos	1950000000,00	15326787,00	147325513,00	15326787,00	147325513,00	15326787,00	147325513,00	15326787,00	147325513,00
04-3-3255812111-43	Sueldos - Sin situacion de fondos	16500000000,00	1403148435,00	12546092914,00	1403148435,00	12546092914,00	1403148435,00	12546092914,00	1403148435,00	12546092914,00
04-3-3255812111-12	Sueldos - Sin situacion de fondos	1700000000,00	1332764,00	12650228,00	1332764,00	12650228,00	1332764,00	12650228,00	1332764,00	12650228,00
04-3-3255812111-12	Horas Extras y Dias Festivos	1191000000,00	8069601,00	1051176916,00	100870008,00	659238904,00	100870008,00	659238904,00	100870008,00	659238904,00
04-3-32558121121-43	Horas Extras y Dias Festivos - con Situacion de Fondos	1100000000,00	0,00	1000000000,00	92800407,00	608061988,00	92800407,00	608061988,00	92800407,00	608061988,00
04-3-32558121122-12	Horas Extras y Dias Festivos - sin Situacion de Fondos	91000000,00	8069601,00	51176916,00	8069601,00	51176916,00	8069601,00	51176916,00	8069601,00	51176916,00
04-3-32558121115	OTROS GASTOS POR SERVICIOS PERSONALES	14376500000,00	1652462652,00	12211416518,00	1655097137,00	12194788133,00	1655097137,00	12194788133,00	1652462652,00	12192153648,00
04-3-3255812111-51-43	Subsidio o Prima de Alimentacion	2300000000,00	208766284,00	1622282954,00	208766284,00	1622126520,00	208766284,00	1622126520,00	208766284,00	1622126520,00
04-3-3255812111-52-43	Ancilios de Transporte	1585000000,00	128742400,00	1024234936,00	128742400,00	1024234936,00	128742400,00	1024234936,00	128742400,00	1024234936,00
04-3-3255812111-53-43	Prima de Vacaciones	2000000000,00	700064,00	26672309,00	2456387,00	18043375,00	2456387,00	16287052,00	700064,00	16287052,00
04-3-3255812111-56-43	Prima de Navidad	2150000000,00	23894669,00	133152315,00	24772831,00	126118881,00	24772831,00	23894669,00	23894669,00	125240719,00
04-3-3255812111-57-43	Primas Extraordinarias	400000000,00	337558,00	2859885,00	337558,00	2859885,00	337558,00	2859885,00	337558,00	2859885,00
04-3-3255812111-59-43	Ancilios de Motivacion	2425000000,00	21037202,00	169413632,00	21037202,00	168622498,00	21037202,00	168622498,00	21037202,00	168622498,00
04-3-3255812111-59-43	Estimulo a Docentes Rurales	9830000000,00	1278984495,00	9232782038,00	1278984495,00	9232782038,00	1278984495,00	9232782038,00	1278984495,00	9232782038,00
04-3-3255812115	CONTRIBUCIONES INHERENTES A LA NOMINA	57452500000,00	8188643835,00	42705036190,00	7817507241,00	4233389596,00	4813969765,00	39230302120,00	6583290088,00	39238124520,00
04-3-3255812131	CONTRIBUCIONES INHERENTES A LA NOMINA SECTOR PRIVADO	89900000000,00	956598589,00	7669368159,00	802451669,00	6915221239,00	802451669,00	6915221239,00	1588841638,00	6914250339,00
04-3-3255812131-43	Caja de Compensacion Familiar	89900000000,00	956598589,00	7669368159,00	802451669,00	6915221239,00	802451669,00	6915221239,00	1588841638,00	6914250339,00
04-3-3255812132	CONTRIBUCIONES INHERENTES A LA NOMINA SECTOR PUBLICO	48472500000,00	7232045246,00	35635668031,00	7015055572,00	35418678357,00	4011458096,00	32415080581,00	4991448450,00	32413571181,00



GOBERNACION DEL CAUCA
INFORME MENSUAL DE EJECUCION PRESUPUESTAL

VIGENCIA: 2013

RECURSO: NACION + PROPIOS

DESDE: 01/09/2013 HASTA:30/09/2013

Unidad Ejecutora 04 FONDO EDUCATIVO DEPARTAMENTAL

IDENTIFICACION PRESUPUESTAL	CONCEPTO	APROPIACION DEFINITIVA	CERTIFICADOS		COMPROMISOS		OBLIGACIONES		PAGOS	
			PERIODO	ACUMULADO	PERIODO	ACUMULADO	PERIODO	ACUMULADO	PERIODO	ACUMULADO
04-3-32558121321-43	Servicio Nacional de Aprendizaje-	1.122.000.000,00	120.132.766,00	884.485.035,00	100.245.654,00	864.597.923,00	100.245.654,00	864.597.923,00	198.635.694,00	864.477.223,00
04-3-32558121322-43	Instituto Colombiano de Bienestar Familiar	6.734.000.000,00	717.897.679,00	5.302.274.974,00	601.758.359,00	5.186.135.654,00	601.758.359,00	5.186.135.654,00	1.191.441.875,00	5.185.409.754,00
04-3-32558121323-43	Escuelas Industriales e Institutos Técnicos	2.245.000.000,00	239.899.263,00	1.768.126.571,00	200.569.133,00	1.728.796.441,00	200.569.133,00	1.728.796.441,00	597.095.891,00	1.728.554.041,00
04-3-32558121324-43	Escuela Superior de Administración Pública	1.121.500.000,00	120.132.766,00	884.485.035,00	100.245.654,00	864.597.923,00	100.245.654,00	864.597.923,00	198.635.694,00	864.477.223,00
04-3-32558121325-11	Aportes Cezarias Sin Separación de Fondos	20.000.000.000,00	3.068.420.752,00	13.376.510.355,00	3.603.420.752,00	13.376.510.355,00	1.505.658.501,00	11.873.748.102,00	1.505.658.501,00	11.873.748.102,00
04-3-32558121326-11	Provisión Social Sin Separación de Fondos	17.250.000.000,00	3.025.562.020,00	13.419.785.063,00	3.025.816.020,00	13.398.040.063,00	1.502.980.795,00	11.897.204.838,00	1.502.980.795,00	11.897.204.838,00
04-3-325581214-40	PASIVOS EXIGIBLES VIGENCIAS EXPIRADAS	1.429.438.703,00	945.294,00	1.073.307.120,00	0,00	1.005.739.661,00	222.795.012,00	1.003.313.065,00	222.795.012,00	1.003.313.065,00
04-3-325581214-43	PASIVOS EXIGIBLES VIGENCIAS EXPIRADAS	100.000.000,00	0,00	0,00	0,00	0,00	0,00	0,00	0,00	0,00
04-3-325581215-40	EXPIRADAS Provisión Deuda	6.549.233.137,16	0,00	998.702.399,00	0,00	0,00	0,00	0,00	0,00	0,00
04-3-32558122-43	GASTOS GENERALES ADQUISICION DE BIENES	4.884.806.540,00	42.912.000,00	4.886.076.752,00	312.000,00	2.054.996.516,00	162.010.409,00	1.849.104.345,00	162.010.409,00	1.849.104.345,00
04-3-325581221-40	Docencia Ley 7038	4.474.806.540,00	0,00	4.474.806.540,00	0,00	2.031.940.190,00	161.698.409,00	1.836.048.019,00	161.698.409,00	1.836.048.019,00
04-3-3255812211-43	Docencia Ley 7038	2.124.806.540,00	0,00	2.124.806.540,00	0,00	2.031.940.190,00	161.698.409,00	1.836.048.019,00	161.698.409,00	1.836.048.019,00
04-3-325581222-43	ADQUISICION DE SERVICIOS	110.000.000,00	42.912.000,00	81.270.212,00	312.000,00	23.056.326,00	312.000,00	23.056.326,00	312.000,00	23.056.326,00
04-3-3255812221-43	Viaños y gastos de viaje	20.000.000,00	0,00	20.000.000,00	312.000,00	6.225.514,00	312.000,00	6.225.514,00	312.000,00	6.225.514,00
04-3-3255812222-43	Capacitación, Bienestar Social y Estudios	90.000.000,00	42.912.000,00	61.270.212,00	0,00	16.830.812,00	0,00	16.830.812,00	0,00	16.830.812,00
04-3-32558123	TRANSFERENCIAS	800.000.000,00	3.895.910,00	509.870.328,00	0,00	133.039.260,00	9.454.670,00	133.039.260,00	9.454.670,00	132.694.021,00
04-3-325581231-43	Serentías y exenciones	800.000.000,00	3.895.910,00	509.870.328,00	0,00	133.039.260,00	9.454.670,00	133.039.260,00	9.454.670,00	132.694.021,00
04-3-3255813	PAGO DE SALARIOS, PRESTACIONES SOCIALES, SEGURIDAD SOCIAL Y GASTOS DE PERSONAL	30.760.500.000,00	3.455.497.966,00	26.861.522.707,00	3.463.767.431,00	26.897.818.943,00	3.072.643.537,00	26.409.110.965,00	3.225.730.459,00	26.409.110.965,00
04-3-32558131	SERVICIOS PERSONALES ASOCIADOS A LA NOMINA	30.514.000.000,00	3.455.497.966,00	26.713.414.384,00	3.456.304.211,00	26.706.379.811,00	3.064.634.109,00	26.314.611.709,00	3.316.544.185,00	26.314.611.709,00
04-3-325581311	SUELDOS DE PERSONAL DE NOMINA	23.593.000.000,00	2.517.696.810,00	21.931.851.351,00	2.518.413.055,00	21.924.716.778,00	2.518.413.055,00	21.924.716.778,00	2.518.413.055,00	21.924.716.778,00
04-3-3255813111	SUELDOS DE PERSONAL DE NOMINA	21.335.000.000,00	2.331.744.103,00	20.492.155.671,00	2.331.744.103,00	20.492.155.671,00	2.331.744.103,00	20.492.155.671,00	2.331.744.103,00	20.492.155.671,00
04-3-32558131111-43	Sueldo - Con Separación de Fondos	15.775.000.000,00	1.763.923.104,00	15.668.751.907,00	1.763.923.104,00	15.668.751.907,00	1.763.923.104,00	15.668.751.907,00	1.763.923.104,00	15.668.751.907,00
04-3-32558131112-43	Sueldos - Con Separación de Fondos	3.470.000.000,00	372.476.307,00	3.248.300.472,00	372.476.307,00	3.248.300.472,00	372.476.307,00	3.248.300.472,00	372.476.307,00	3.248.300.472,00
04-3-32558131113-12	Sueldos - Sin Separación de Fondos	1.750.000.000,00	152.955.448,00	1.352.676.051,00	152.955.448,00	1.352.676.051,00	152.955.448,00	1.352.676.051,00	152.955.448,00	1.352.676.051,00
04-3-32558131114-12	Sueldos - Sin Separación de Fondos	340.000.000,00	32.389.244,00	282.427.241,00	32.389.244,00	282.427.241,00	32.389.244,00	282.427.241,00	32.389.244,00	282.427.241,00
04-3-3255813112	Horas Extras y Dias Festivos	17.000.000,00	70.108,00	15.831.909,00	876.353,00	10.273.861,00	876.353,00	10.273.861,00	876.353,00	10.273.861,00
04-3-32558131121-43	Horas Extras y Dias Festivos Con Separación de Fondos	15.000.000,00	0,00	15.000.000,00	866.245,00	9.451.952,00	866.245,00	9.451.952,00	866.245,00	9.451.952,00
04-3-32558131122-12	Horas Extras y Dias Festivos Sin Separación de Fondos	2.000.000,00	70.108,00	821.909,00	70.108,00	821.909,00	70.108,00	821.909,00	70.108,00	821.909,00
04-3-3255813115	Situación de Fondos OTROS GASTOS POR SERVICIOS PERSONALES	2.246.000.000,00	195.792.599,00	1.433.873.771,00	195.792.599,00	1.422.287.246,00	195.792.599,00	1.422.287.246,00	195.792.599,00	1.422.287.246,00
04-3-32558131151-43	Subsidio o Prima de Alimentación	63.000.000,00	5.576.914,00	42.093.974,00	5.576.914,00	42.093.974,00	5.576.914,00	42.093.974,00	5.576.914,00	42.093.974,00

PCTG



GOBERNACION DEL CAUCA
INFORME MENSUAL DE EJECUCION PRESUPUESTAL

VIGENCIA: 2013

RECURSO: - NACION + PROPIOS

DESDE: 01/09/2013 HASTA:30/09/2013

Unidad Ejecutora 04 FONDO EDUCATIVO DEPARTAMENTAL.

IDENTIFICACION PRESUPUESTAL	CONCEPTO	APROPILIACION DEFINITIVA	CERTIFICADOS		COMPROMISOS		OBLIGACIONES		PAGOS	
			PERIODO	ACUMULADO	PERIODO	ACUMULADO	PERIODO	ACUMULADO	PERIODO	ACUMULADO
04-3-32558131152-43	Auxilio de Transporte	28.000.000,00	3.243.000,00	21.027.800,00	3.243.000,00	21.027.800,00	3.243.000,00	21.027.800,00		
04-3-32558131153-43	Prima de Vacaciones	90.000.000,00	125.194,00	2.624.970,00	125.194,00	1.537.053,00	125.194,00	1.537.053,00		
04-3-32558131156-43	Prima de Navidad	200.000.000,00	6.678.028,00	29.285.626,00	6.678.028,00	28.787.028,00	6.678.028,00	28.787.028,00		
04-3-32558131157-43	Primas Extraordinarias	4.000.000,00	78.384,00	632.839,00	78.384,00	632.839,00	78.384,00	632.839,00		
04-3-32558131159-43	Auxilio de Movilización	41.000.000,00	3.605.148,00	27.848.549,00	3.605.148,00	27.848.549,00	3.605.148,00	27.848.549,00		
04-3-325581311510-43	Estimulo a Docentes Rurales	1.820.000.000,00	176.485.931,00	1.300.360.003,00	176.485.931,00	1.300.360.003,00	176.485.931,00	1.300.360.003,00		
04-3-325581313	CONTRIBUCIONES INHERENTES A LA NOMINA	6.956.000.000,00	937.891.156,00	4.781.563.033,00	937.891.156,00	4.781.563.033,00	4.389.894.931,00	693.431.131,00	4.389.894.931,00	
04-3-3255813131	CONTRIBUCIONES INHERENTES A LA NOMINA SECTOR PRIVADO	807.000.000,00	69.630.431,00	591.032.961,00	69.630.431,00	591.032.961,00	137.278.362,00	591.032.961,00		
04-3-32558131311-43	Caja de Compensación Familiar	807.000.000,00	69.630.431,00	591.032.961,00	69.630.431,00	591.032.961,00	137.278.362,00	591.032.961,00		
04-3-3255813132	CONTRIBUCIONES INHERENTES A LA NOMINA SECTOR PUBLICO	6.059.000.000,00	868.260.725,00	4.190.530.072,00	868.260.725,00	4.190.530.072,00	561.152.769,00	3.798.861.970,00		
04-3-32558131321-43	Servicio Nacional de Apechazaje	101.000.000,00	8.698.546,00	73.895.827,00	8.698.546,00	73.895.827,00	17.162.356,00	73.895.827,00		
04-3-32558131322-43	Instituto Colombiano de Bienestar Familiar	605.000.000,00	52.215.841,00	443.251.046,00	52.215.841,00	443.251.046,00	102.942.425,00	443.251.046,00		
04-3-32558131323-43	Escuelas Industriales e Institutos Técnicos	202.000.000,00	17.403.767,00	147.738.039,00	17.403.767,00	147.738.039,00	34.509.709,00	147.738.039,00		
04-3-32558131324-43	Escuela Superior de Administración Pública	101.000.000,00	8.698.546,00	73.895.827,00	8.698.546,00	73.895.827,00	17.162.356,00	73.895.827,00		
04-3-32558131325-11	Aportes Censales sin sujeción de fondos	2.650.000.000,00	388.445.595,00	1.733.558.787,00	388.445.595,00	1.733.558.787,00	1.518.893.910,00	1.518.893.910,00		
04-3-32558131326-11	Previsión social sin sujeción de fondos	2.400.000.000,00	392.798.430,00	1.738.170.526,00	392.798.430,00	1.738.170.526,00	1.541.167.301,00	1.541.167.301,00		
04-3-325581314-43	PASIVOS EXIGIBLES VIGENCIAS EXPIRADAS	50.000.000,00	0,00	0,00	0,00	0,00	0,00	0,00		
04-3-32558132	GASTOS GENERALES	196.500.000,00	0,00	148.108.323,00	7.462.221,00	103.549.132,00	8.007.428,00	94.499.256,00	8.886.273,00	94.499.256,00
04-3-325581321	ADQUISICION DE BIENES	56.500.000,00	0,00	56.500.000,00	0,00	26.500.000,00	0,00	17.450.124,00	0,00	17.450.124,00
04-3-3255813211-40	Decreto Ley 7888	26.500.000,00	0,00	26.500.000,00	0,00	26.500.000,00	0,00	17.450.124,00	0,00	17.450.124,00
04-3-3255813211-43	Decreto Ley 7888	30.000.000,00	0,00	30.000.000,00	0,00	0,00	0,00	0,00	0,00	0,00
04-3-325581322	ADQUISICION DE SERVICIOS	140.000.000,00	0,00	91.608.323,00	7.462.221,00	77.049.132,00	8.007.428,00	77.049.132,00	8.886.273,00	77.049.132,00
04-3-3255813221-43	Viajeros y gastos de viaje	110.000.000,00	0,00	80.000.000,00	7.462.221,00	65.440.809,00	8.007.428,00	65.440.809,00	8.886.273,00	65.440.809,00
04-3-3255813222-43	Capacitación, Bienestar Social y Estimulos	30.000.000,00	0,00	11.608.323,00	0,00	11.608.323,00	0,00	11.608.323,00	0,00	11.608.323,00
04-3-32558133	TRANSFERENCIAS	50.000.000,00	0,00	0,00	0,00	0,00	0,00	0,00	0,00	0,00
04-3-325581331-43	Sentencias y Conciliaciones	50.000.000,00	0,00	0,00	0,00	0,00	0,00	0,00	0,00	0,00
04-3-3255814	CONTRATACION DE LA PRESTACION DEL SERVICIO EDUCATIVO	61.000.000.000,00	0,00	60.861.004.662,00	0,00	60.232.833.358,00	11.667.269.346,00	35.792.578.322,70	5.277.159.853,00	29.140.929.012,70
04-3-32558141-43	Contratación de la Prestación del Servicio Educativo	61.000.000.000,00	0,00	60.861.004.662,00	0,00	60.232.833.358,00	11.667.269.346,00	35.792.578.322,70	5.277.159.853,00	29.140.929.012,70
04-3-3255818	FUNCIONAMIENTO DE ESTABLECIMIENTOS EDUCATIVOS	50.000.000,00	0,00	41.000.000,00	3.000.000,00	41.000.000,00	3.000.000,00	41.000.000,00	3.000.000,00	41.000.000,00
04-3-32558181	FONDOS DE SERVICIOS EDUCATIVOS	50.000.000,00	0,00	41.000.000,00	3.000.000,00	41.000.000,00	3.000.000,00	41.000.000,00	3.000.000,00	41.000.000,00
04-3-325581811-43	Fondos de Servicios Educativos - Aporte para funcionamiento	50.000.000,00	0,00	41.000.000,00	3.000.000,00	41.000.000,00	3.000.000,00	41.000.000,00	3.000.000,00	41.000.000,00



GOBERNACION DEL CAUCA
INFORME MENSUAL DE EJECUCION PRESUPUESTAL

VIGENCIA: 2013

RECURSO: NACION + PROPIOS

DESDE: 01/09/2013 HASTA:30/09/2013

Unidad Ejecutora 04 FONDO EDUCATIVO DEPARTAMENTAL

IDENTIFICACION PRESUPUESTAL	CONCEPTO	APROPIACION DEFINITIVA	CERTIFICADOS		COMPROMISOS		OBLIGACIONES		PAGOS	
			PERIODO	ACUMULADO	PERIODO	ACUMULADO	PERIODO	ACUMULADO	PERIODO	ACUMULADO
04-3-3255819	OTROS PROYECTOS PARA COBERTURA	7590554395,27	4547,414,00	1812205,795,00	0,00	741,600,000,00	0,00	741,600,000,00	0,00	741,600,000,00
04-3-32558191-40	Programa PANES	0,00	0,00	0,00	0,00	0,00	0,00	0,00	0,00	0,00
04-3-32558191-46	Programa PANES	943.179.595,27	4.547.414,00	943.179.595,00	0,00	0,00	0,00	0,00	0,00	0,00
04-3-32558192-40	Atencion necesidades educativas	742.258.800,00	0,00	742.258.800,00	0,00	741.600.000,00	0,00	741.600.000,00	0,00	741.600.000,00
04-3-32558192-43	Atencion necesidades educativas	845.116.000,00	0,00	126.767.400,00	0,00	0,00	0,00	0,00	0,00	0,00
04-3-32558194-43	Contratada de la Prestacion del Servicio Educativo para atender Poblacion Vulnerable: Jovenes y Adultos CICLO II	5.000.000.000,00	0,00	0,00	0,00	0,00	0,00	0,00	0,00	0,00
04-3-325582	PROGRAMA PARA CALIDAD	70.000.000,00	32.823.500,00	52.823.500,00	0,00	19.008.721,00	0,00	0,00	0,00	0,00
04-3-3255821	DIVULGACION, ASISTENCIA	70.000.000,00	32.823.500,00	52.823.500,00	0,00	19.008.721,00	0,00	0,00	0,00	0,00
04-3-32558211	TECNICA Y CAPACITACION	70.000.000,00	32.823.500,00	52.823.500,00	0,00	19.008.721,00	0,00	0,00	0,00	0,00
04-3-32558211-43	Acciones de Mejoramiento de la Gestion Academica emprendidas en Plazos de Mejoramiento	50.000.000,00	32.823.500,00	32.823.500,00	0,00	0,00	0,00	0,00	0,00	0,00
04-3-32558211-43	Capacitacion de Recursos Humanos (Docentes)	20.000.000,00	0,00	20.000.000,00	0,00	19.008.721,00	0,00	0,00	0,00	0,00
04-3-5	ADMINISTRACION DEL ESTADO	1.835.383.759,00	0,00	1.835.383.759,00	0,00	1.835.383.759,00	0,00	917.691.879,00	0,00	917.691.879,00
04-3-52	ADMINISTRACION, CONTROL Y ORGANIZACION INSTITUCIONAL	1.835.383.759,00	0,00	1.835.383.759,00	0,00	1.835.383.759,00	0,00	917.691.879,00	0,00	917.691.879,00
04-3-52558	PARA APOYO A LA GESTION DEL EDUCACION	1.835.383.759,00	0,00	1.835.383.759,00	0,00	1.835.383.759,00	0,00	917.691.879,00	0,00	917.691.879,00
04-3-525582-43	Proyecto de coevaluacion Educativa SGP	1.835.383.759,00	0,00	1.835.383.759,00	0,00	1.835.383.759,00	0,00	917.691.879,00	0,00	917.691.879,00
Total Unidad		402.878.495.591,35	34.097.011.944,69	346.465.449.189,73	33.796.556.056,69	333.961.293.945,83	42.252.910.353,37	304.451.764.801,98	38.210.214.576,49	297.646.275.593,58



GOBERNACION DEL CAUCA
INFORME MENSUAL DE EJECUCION PRESUPUESTAL

VIGENCIA: 2013

RECURSO: NACION + PROPIOS

DESDE: 01/09/2013 HASTA:30/09/2013

Unidad Ejecutora 05 FONDO DEPARTAMENTAL DE SALUD

IDENTIFICACION PRESUPUESTAL	CONCEPTO	APROPIACION DEFINITIVA	CERTIFICADOS		COMPROMISOS		OBLIGACIONES		PAGOS	
			PERIODO	ACUMULADO	PERIODO	ACUMULADO	PERIODO	ACUMULADO	PERIODO	ACUMULADO
05-1-1-11-29	GASTOS FUNCIONAMIENTO	8.147.340.989,78	210.523.580,72	6.168.748.073,99	231.515.577,72	5.940.819.273,99	316.167.210,72	4.231.159.131,99	668.315.620,86	4.212.890.794,31
05-1-1-11-29	GASTOS DE PERSONAL	5.755.841.446,77	123.833.391,00	4.802.983.981,00	158.966.130,00	4.728.392.981,00	260.914.630,00	3.281.194.790,00	313.861.231,00	3.275.041.914,00
05-1-1-11-29	SERVICIOS PERSONALES ASOCIADOS A LA NOMINA	1.610.332.353,00	96.870.205,00	1.004.194.703,00	96.870.205,00	1.004.194.703,00	96.870.205,00	1.004.194.703,00	96.870.205,00	1.004.194.703,00
05-1-1-11-29	Salidos personal de licencia	1.235.191.651,00	90.908.121,00	831.316.901,00	90.908.121,00	831.316.901,00	90.908.121,00	831.316.901,00	90.908.121,00	831.316.901,00
05-1-1-11-29	Indemnización de vacaciones	31.500.000,00	0,00	14.303.363,00	0,00	14.303.363,00	0,00	14.303.363,00	0,00	14.303.363,00
05-1-1-11-29	Gastos de representación	44.510.000,00	0,00	0,00	0,00	0,00	0,00	0,00	0,00	0,00
05-1-1-11-29	Bonificación por servicios prestados	38.568.401,00	1.692.339,00	27.814.401,00	1.692.339,00	27.814.401,00	1.692.339,00	3.560.717,00	1.692.339,00	27.814.401,00
05-1-1-11-29	Prima de Navidad	120.353.544,00	0,00	3.560.717,00	0,00	3.560.717,00	0,00	3.560.717,00	0,00	3.560.717,00
05-1-1-11-29	Prima de servicios	55.438.914,00	0,00	49.238.060,00	0,00	49.238.060,00	0,00	49.238.060,00	0,00	49.238.060,00
05-1-1-11-29	Prima de Vacaciones	59.769.201,00	2.881.063,00	40.460.342,00	2.881.063,00	40.460.342,00	2.881.063,00	40.460.342,00	2.881.063,00	40.460.342,00
05-1-1-11-29	Auxilio de transporte	6.037.246,00	462.990,00	5.811.590,00	462.990,00	5.811.590,00	462.990,00	5.811.590,00	462.990,00	5.811.590,00
05-1-1-11-29	Bonificación rectoral	11.318.265,00	576.213,00	7.532.282,00	576.213,00	7.532.282,00	576.213,00	7.532.282,00	576.213,00	7.532.282,00
05-1-1-11-29	Subsidio o Prima de Alimentación	4.624.573,00	349.519,00	4.157.087,00	349.519,00	4.157.087,00	349.519,00	4.157.087,00	349.519,00	4.157.087,00
05-1-1-11-29	SERVICIOS PERSONALES INDIRECTOS	3.282.285.724,77	-10.801.748,00	3.468.772.751,00	243.410.000,00	3.391.182.751,00	126.289.500,00	1.943.954.560,00	179.076.375,00	1.943.954.560,00
05-1-1-11-29	Reintegración por servicios prestados	749.960.272,10	13.773.300,00	721.399.400,00	12.741.000,00	674.329.400,00	40.884.000,00	448.365.400,00	62.374.000,00	448.365.400,00
05-1-1-11-29	Honorarios	2.739.521.202,00	-24.575.047,00	2.704.094.628,00	11.600.000,00	2.676.534.628,00	85.405.900,00	1.472.438.695,00	112.405.900,00	1.472.438.695,00
05-1-1-11-29	Honorarios	92.804.160,67	-1,00	40.318.723,00	0,00	40.318.723,00	0,00	23.180.465,00	4.286.875,00	23.180.465,00
05-1-1-11-29	APORTES INHERENTES A LA NOMINA	563.233.367,00	37.754.925,00	333.015.527,00	37.754.925,00	333.015.527,00	37.754.925,00	333.015.527,00	37.754.925,00	333.015.527,00
05-1-1-11-29	SECTOR PRIVADO	317.485.333,00	20.710.649,00	169.842.569,00	20.710.649,00	169.842.569,00	20.710.649,00	169.842.569,00	20.710.649,00	169.842.569,00
05-1-1-11-29	Fondos privados de cesantías	50.400.000,00	3.573.290,00	5.578.367,00	3.573.290,00	5.578.367,00	3.573.290,00	5.578.367,00	3.573.290,00	5.578.367,00
05-1-1-11-29	Fondos privados de pensiones	101.161.573,00	5.441.475,00	53.235.750,00	5.441.475,00	53.235.750,00	5.441.475,00	53.235.750,00	5.441.475,00	53.235.750,00
05-1-1-11-29	Empresas promotoras de salud	110.250.000,00	7.740.984,00	73.151.272,00	7.740.984,00	73.151.272,00	7.740.984,00	73.151.272,00	7.740.984,00	73.151.272,00
05-1-1-11-29	Caja de compensación familiar del Cauca	55.673.760,00	3.954.900,00	37.877.180,00	3.954.900,00	37.877.180,00	3.954.900,00	37.877.180,00	3.954.900,00	37.877.180,00
05-1-1-11-29	SECTOR PUBLICO	245.738.034,00	17.044.276,00	163.172.958,00	17.044.276,00	163.172.958,00	17.044.276,00	163.172.958,00	17.044.276,00	163.172.958,00
05-1-1-11-29	Fondo de cesantías	86.047.528,00	6.152.876,00	61.503.488,00	6.152.876,00	61.503.488,00	6.152.876,00	61.503.488,00	6.152.876,00	61.503.488,00
05-1-1-11-29	Fondo de pensiones	69.424.560,00	5.487.300,00	50.041.350,00	5.487.300,00	50.041.350,00	5.487.300,00	50.041.350,00	5.487.300,00	50.041.350,00
05-1-1-11-29	Administradora de riesgos profesionales	20.653.466,00	463.900,00	4.288.500,00	463.900,00	4.288.500,00	463.900,00	4.288.500,00	463.900,00	4.288.500,00
05-1-1-11-29	AFORTES DE LEY	69.612.480,00	4.940.200,00	47.339.620,00	4.940.200,00	47.339.620,00	4.940.200,00	47.339.620,00	4.940.200,00	47.339.620,00
05-1-1-11-29	SENA	6.958.440,00	493.600,00	4.733.450,00	493.600,00	4.733.450,00	493.600,00	4.733.450,00	493.600,00	4.733.450,00
05-1-1-11-29	KCBF	41.778.960,00	2.965.400,00	28.406.070,00	2.965.400,00	28.406.070,00	2.965.400,00	28.406.070,00	2.965.400,00	28.406.070,00
05-1-1-11-29	ESAP	6.958.440,00	493.600,00	4.733.450,00	493.600,00	4.733.450,00	493.600,00	4.733.450,00	493.600,00	4.733.450,00
05-1-1-11-29	ITI	13.916.640,00	987.600,00	9.466.650,00	987.600,00	9.466.650,00	987.600,00	9.466.650,00	987.600,00	9.466.650,00
05-1-1-11-29	GASTOS GENERALES	1.002.739.728,00	82.657.671,72	804.362.472,38	53.276.920,72	659.063.672,38	51.210.053,72	459.090.349,38	51.494.732,86	456.974.887,70
05-1-1-11-29	ADQUISICION DE BIENES	198.500.000,00	58.952.876,00	153.992.480,00	0,00	61.482.248,00	1.202.580,00	38.673.185,00	1.202.580,00	38.673.185,00
05-1-1-11-29	Compra de equipo	93.500.000,00	61.166.800,00	88.370.800,00	0,00	3.108.800,00	0,00	0,00	0,00	0,00
05-1-1-11-29	Materiales y suministros	79.000.000,00	-2.213.924,00	65.623.448,00	0,00	58.373.448,00	1.202.580,00	38.673.185,00	1.202.580,00	38.673.185,00
05-1-1-11-29	Deducción de personal (Ley 70 de 1938)	26.000.000,00	0,00	0,00	0,00	0,00	0,00	0,00	0,00	0,00
05-1-1-11-29	ADQUISICION DE SERVICIOS	759.200.000,00	23.704.795,72	608.706.678,38	53.276.920,72	555.919.878,38	49.883.473,72	378.755.618,38	50.168.152,86	376.601.156,70



GOBERNACION DEL CAUCA
INFORME MENSUAL DE EJECUCION PRESUPUESTAL

VIGENCIA: 2013

RECURSO: NACION + PROPIOS

DESDE: 01/09/2013 HASTA:30/09/2013

Unidad Ejecutora 05 FONDO DEPARTAMENTAL DE SALUD

IDENTIFICACION PRESUPUESTAL	CONCEPTO	APROPIACION DEFINITIVA	CERTIFICADOS		COMPROMISOS		OBLIGACIONES		PAGOS	
			PERIODO	ACUMULADO	PERIODO	ACUMULADO	PERIODO	ACUMULADO	PERIODO	ACUMULADO
05-1-2-21-29	Vuelos y gastos de viaje	114.000.000,00	14.149.001,00	92.302.618,00	14.149.013,00	92.302.618,00	12.266.470,00	83.573.872,00	13.097.280,00	82.071.512,00
05-1-2-22-29	Servicios Públicos	136.300.000,00	9.898.844,48	89.583.784,62	9.898.844,48	89.583.784,62	9.898.844,48	89.583.784,62	9.352.713,62	88.968.682,94
05-1-2-23-29	Comunicación y Transporte	21.500.000,00	0,00	16.900.000,00	0,00	16.500.000,00	0,00	1.655.700,00	0,00	1.655.700,00
05-1-2-24-29	Ingresos y Publicaciones	6.000.000,00	0,00	0,00	0,00	0,00	0,00	0,00	0,00	0,00
05-1-2-25-29	Seguros	117.000.000,00	-27,00	106.254.929,00	0,00	106.254.929,00	0,00	106.254.929,00	0,00	106.254.929,00
05-1-2-26-29	Programas de cooperación	0,00	0,00	0,00	0,00	0,00	0,00	0,00	0,00	0,00
05-1-2-27-29	Gastos Bancarios	17.000.000,00	2.861.423,24	4.968.299,76	2.861.423,24	4.968.299,76	2.861.423,24	4.968.299,76	2.861.423,24	4.968.299,76
05-1-2-28-29	Mantenimiento	30.500.000,00	-1.009.654,00	22.460.426,00	0,00	8.933.626,00	0,00	2.960.346,00	0,00	2.960.346,00
05-1-2-29-29	Capacitación, Bienestar social y estancias	9.000.000,00	-175.000,00	2.200.000,00	-175.000,00	2.200.000,00	0,00	2.200.000,00	0,00	2.200.000,00
05-1-2-210-29	Bienestar social recreación y deporte	68.000.000,00	-23.200,00	41.236.800,00	5.978.800,00	11.976.800,00	0,00	3.000.000,00	0,00	3.000.000,00
05-1-2-211-29	Servicio de Vigilancia y aso	228.000.000,00	-1.996.992,00	223.199.821,00	20.563.840,00	223.199.821,00	24.856.736,00	84.598.687,00	24.856.736,00	84.598.687,00
05-1-2-212-29	Salud ocupacional	12.000.000,00	0,00	10.000.000,00	0,00	0,00	0,00	0,00	0,00	0,00
05-1-2-220-29	Atracamientos	0,00	0,00	0,00	0,00	0,00	0,00	0,00	0,00	0,00
05-1-2-3	IMPUESTOS Y MULTAS	45.039.728,00	0,00	41.661.546,00	0,00	41.661.546,00	0,00	41.661.546,00	0,00	41.661.546,00
05-1-2-31-29	Impuestos, tasas, multas, sanciones y gastos notariales	45.039.728,00	0,00	41.661.546,00	0,00	41.661.546,00	0,00	41.661.546,00	0,00	41.661.546,00
05-1-3	TRANSFERENCIAS CORRIENTES	811.087.032,61	2.375.860,00	471.377.325,61	2.375.860,00	471.377.325,61	2.375.860,00	471.377.325,61	301.292.990,00	471.377.325,61
05-1-3-2	OTRAS ENTIDADES	717.087.032,61	0,00	425.755.464,61	0,00	425.755.464,61	0,00	425.755.464,61	298.917.130,00	425.755.464,61
05-1-3-2-4-29	Tribunales de Ética Profesional	156.000.000,00	0,00	104.000.000,00	0,00	104.000.000,00	0,00	104.000.000,00	65.333.333,00	104.000.000,00
05-1-3-2-5-29	Fondo de Investigaciones en Salud	531.087.032,61	0,00	301.755.464,61	0,00	301.755.464,61	0,00	233.583.797,00	301.755.464,61	301.755.464,61
05-1-3-2-6-29	Tribunal de Ética Profesional de Enfermería	30.000.000,00	0,00	20.000.000,00	0,00	20.000.000,00	0,00	20.000.000,00	0,00	20.000.000,00
05-1-3-3	PREVISION Y SEGURIDAD SOCIAL	44.000.000,00	2.375.860,00	26.069.111,00	2.375.860,00	26.069.111,00	2.375.860,00	26.069.111,00	2.375.860,00	26.069.111,00
05-1-3-3-3-29	Mesetas Pensionados Salud	44.000.000,00	2.375.860,00	26.069.111,00	2.375.860,00	26.069.111,00	2.375.860,00	26.069.111,00	2.375.860,00	26.069.111,00
05-1-3-4	OTRAS TRANSFERENCIAS	50.000.000,00	0,00	19.552.750,00	0,00	19.552.750,00	0,00	19.552.750,00	0,00	19.552.750,00
05-1-3-4-1-29	Sanciones y coacciones	50.000.000,00	0,00	19.552.750,00	0,00	19.552.750,00	0,00	19.552.750,00	0,00	19.552.750,00
05-1-4	FONDO ROTATORIO DE ESTUPEFACIENTES	259.487.816,78	0,00	80.528.628,00	15.230.000,00	72.488.628,00	0,00	0,00	0,00	0,00
05-1-4-1-738	Compra de Medicamentos de Control	259.487.816,78	0,00	80.528.628,00	15.230.000,00	72.488.628,00	0,00	0,00	0,00	0,00
05-1-5-29	VIGENCIAS EXPIRADAS POR COMPROMISOS EXIGIBLES	318.184.965,62	1.666.667,00	9.496.667,00	1.666.667,00	9.496.667,00	1.666.667,00	9.496.667,00	1.666.667,00	9.496.667,00
05-2-	SERVICIO DE LA DEUDA	6.576.543.760,00	0,00	0,00	0,00	0,00	0,00	0,00	0,00	0,00
05-2-1	AMORTIZACIONES	5.218.112.660,00	0,00	0,00	0,00	0,00	0,00	0,00	0,00	0,00
05-2-1-3-30	Nación	5.218.112.660,00	0,00	0,00	0,00	0,00	0,00	0,00	0,00	0,00
05-2-2	INTERESES CONSIGNACIONES Y GASTOS	1.308.431.100,00	0,00	0,00	0,00	0,00	0,00	0,00	0,00	0,00
05-2-2-1-30	Intereses corrientes	1.308.431.100,00	0,00	0,00	0,00	0,00	0,00	0,00	0,00	0,00
05-3-	INVERSION	120.544.236.911,62	5.392.953.050,45	73.364.747.109,75	3.891.891.545,80	34.769.329.572,97	6.577.739.609,26	27.123.503.469,97	6.560.632.972,14	27.050.990.126,39
05-3-3	RECURSO HUMANO	120.544.236.911,62	5.392.953.050,45	73.364.747.109,75	3.891.891.545,80	34.769.329.572,97	6.577.739.609,26	27.123.503.469,97	6.560.632.972,14	27.050.990.126,39
05-3-3-3-2	PROTECCION Y BIENESTAR SOCIAL DEL RECURSO HUMANO	120.544.236.911,62	5.392.953.050,45	73.364.747.109,75	3.891.891.545,80	34.769.329.572,97	6.577.739.609,26	27.123.503.469,97	6.560.632.972,14	27.050.990.126,39
05-3-3-3-5-57	SALUD	120.544.236.911,62	5.392.953.050,45	73.364.747.109,75	3.891.891.545,80	34.769.329.572,97	6.577.739.609,26	27.123.503.469,97	6.560.632.972,14	27.050.990.126,39

GOBERNACION DEL CAUCA
INFORME MENSUAL DE EJECUCION PRESUPUESTAL

VIGENCIA: 2013

RECURSO: NACION + PROPIOS

DESDE: 01/09/2013 HASTA:30/09/2013

Unidad Ejecutora **05 FONDO DEPARTAMENTAL DE SALUD**

IDENTIFICACION PRESUPUESTAL	CONCEPTO	APROPIACION DEFINITIVA	CERTIFICADOS		COMPROMISOS		OBLIGACIONES		PAGOS	
			PERIODO	ACUMULADO	PERIODO	ACUMULADO	PERIODO	ACUMULADO	PERIODO	ACUMULADO
05-3-325575	Otros Prestaciones de Servicios de Salud a la Población Pobre en lo no cubierto con Subsidios a la Demanda	67.155.857.681,49	4.338.513.047,00	40.768.821.491,76	2.690.577.588,00	14.889.429.889,76	4.501.055.486,76	12.587.186.146,76	4.504.505.870,76	12.587.186.146,76
05-3-3255751-30	Programas de Atención Poblacional Vinculada IPS Públicas de Primer Nivel	2.520.000.000,00	0,00	1.603.980.703,00	56.000.000,00	1.603.980.703,00	0,00	2.980.703,00	0,00	2.980.703,00
05-3-3255751-31	Programas de Atención Poblacional Vinculada IPS Públicas de Primer Nivel	2.509.007.809,00	-21.143.679,00	2.547.854.130,00	0,00	0,00	0,00	0,00	0,00	0,00
05-3-3255752-39	Programas de Atención Poblacional Vinculada y Eventos no POSS IPS	1.575.000.000,00	0,00	476.408.066,00	0,00	476.408.066,00	0,00	476.408.066,00	0,00	476.408.066,00
05-3-3255752-30	Públicas de Segundo y Tercer Nivel Vinculadas y Eventos no POSS IPS	13.000.000.000,00	4.258.301.794,00	8.217.664.644,00	268.563.631,00	268.563.631,00	258.245.920,00	268.563.631,00	258.245.920,00	258.245.920,00
05-3-3255752-31	Programas de Atención Poblacional Vinculada y Eventos no POSS IPS	5.110.595.163,00	-74.493.031,00	5.035.802.132,00	0,00	0,00	0,00	0,00	0,00	0,00
05-3-3255753-29	Programas de Atención Poblacional Vinculada y Eventos no POSS IPS	3.726.595.321,07	0,00	3.139.212.667,34	0,00	1.749.037.219,00	0,00	1.743.037.219,00	0,00	1.743.037.219,00
05-3-3255753-30	Programas de Atención Poblacional Vinculada y Eventos no POSS IPS	25.720.884.089,42	157.305.616,00	18.591.767.835,42	2.327.441.610,00	9.611.636.667,76	3.991.449.508,76	8.911.636.667,76	3.994.899.892,76	8.911.636.667,76
05-3-3255754-29	Programas de Atención Poblacional Vinculada y Eventos no POSS IPS	3.364.572.651,14	0,00	371.197.394,00	0,00	371.197.394,00	0,00	369.935.651,00	0,00	369.935.651,00
05-3-3255754-30	Vigencias Ejecutadas por Cooperaciones Externas	8.745.914.439,85	28.572.347,00	784.923.920,00	28.572.347,00	784.923.920,00	241.072.347,00	784.923.920,00	241.072.347,00	784.923.920,00
05-3-3255754-31	Vigencias Ejecutadas por Cooperaciones Externas	422.788.268,00	0,00	0,00	0,00	0,00	0,00	0,00	0,00	0,00
05-3-3255755-29	Supercentro Fiscal ESSEs en Riesgo	400.000.000,00	0,00	0,00	0,00	0,00	0,00	0,00	0,00	0,00
05-3-325576-30	Prestación de Servicios - Sentencias y Coordinaciones	3.000.000.000,00	0,00	178.965.679,00	0,00	178.965.679,00	0,00	178.965.679,00	0,00	178.965.679,00
05-3-325579-869	Unificación de saldos de liquidación de los contratos para el aseguramiento en el Régimen Subsidiado (Decreto No. 1124 VIGILANCIA EN SALUD PUBLICA - PROMOCION Y PREVENION	37.911.239,64	0,00	37.911.239,64	0,00	37.911.239,64	0,00	37.911.239,64	0,00	37.911.239,64
05-3-3255710	SALUD PUBLICA (SISTEMA GENERAL DE PARTICIPACIONES)	18.882.483.790,07	566.300.418,80	14.136.624.968,35	1.191.936.938,80	8.794.137.613,35	478.723.884,80	3.460.755.151,35	471.247.998,85	3.414.590.150,05
05-3-32557101	Proyecto para Mejorar la Salud Infantil en el Departamento	13.690.138.404,88	369.469.858,30	10.923.708.625,58	722.588.208,30	6.928.719.392,28	364.813.691,30	2.621.735.413,58	375.661.847,35	2.606.156.888,28
05-3-325571012	Proyecto para Mejorar la Salud Sexual y Reproductiva en el Departamento	632.000.000,00	0,00	631.999.996,00	154.400.000,00	572.799.996,00	0,00	0,00	0,00	0,00
05-3-3255710121-32	Proyecto para Mejorar la Salud Sexual y Reproductiva en el Departamento	632.000.000,00	0,00	631.999.996,00	154.400.000,00	572.799.996,00	0,00	0,00	0,00	0,00
05-3-325571013	Proyecto para Mejorar la Salud Oral	529.100.000,00	0,00	529.000.000,00	50.000.000,00	439.000.000,00	0,00	0,00	0,00	0,00
05-3-3255710131-32	Proyecto para Mejorar la Salud Oral	529.100.000,00	0,00	529.000.000,00	50.000.000,00	439.000.000,00	0,00	0,00	0,00	0,00
05-3-325571014	Proyecto para Mejorar la Salud Mental	152.000.000,00	0,00	152.000.000,00	5.000.000,00	152.000.000,00	0,00	0,00	0,00	0,00
05-3-3255710141	Proyecto para Mejorar la Salud Mental	152.000.000,00	0,00	152.000.000,00	5.000.000,00	152.000.000,00	0,00	0,00	0,00	0,00

GOBERNACION DEL CAUCA
INFORME MENSUAL DE EJECUCION PRESUPUESTAL

VIGENCIA: 2013

RECURSO: NACION + PROPIOS

DESDE: 01/09/2013 HASTA:30/09/2013

Unidad Ejecutora 05 FONDO DEPARTAMENTAL DE SALUD

IDENTIFICACION PRESUPUESTAL	CONCEPTO	APROPIACION DEFINITIVA	CERTIFICADOS		COMPROMISOS		OBLIGACIONES		PAGOS	
			PERIODO	ACUMULADO	PERIODO	ACUMULADO	PERIODO	ACUMULADO	PERIODO	ACUMULADO
05-3-3-2-557-10-1-4-1-32	Servicios	312.300,00,00	0,00	312.300,000,00	42.000,000,00	204.000,000,00	0,00	0,00	0,00	0,00
05-3-3-2-557-10-1-5	Proyecto Enfermedades Crónicas (Tramatisks y no Tramatisks) y Discapacidad	251.200,000,00	0,00	251.200,000,00	79.250,000,00	209.050,000,00	0,00	0,00	0,00	0,00
05-3-3-2-557-10-1-5-1-32	Servicios	251.200,000,00	0,00	251.200,000,00	79.250,000,00	209.050,000,00	0,00	0,00	0,00	0,00
05-3-3-2-557-10-1-6	Proyecto para Mejorar la Nutrición en la Población Cauceña - Cauxa sin hambre	650.000,000,00	0,00	650.000,000,00	0,00	650.000,000,00	0,00	0,00	0,00	0,00
05-3-3-2-557-10-1-6-1-32	Servicios	650.000,000,00	0,00	650.000,000,00	0,00	650.000,000,00	0,00	0,00	0,00	0,00
05-3-3-2-557-10-1-7	Proyecto para Mejorar la Seguridad Sanitaria y Ambiental y disminuir la Zoonosis	1.530.700,000,00	0,00	1.530.700,000,00	19.175,000,00	284.182,267,00	21.557,950,00	77.009,734,00	25.447,950,00	77.009,734,00
05-3-3-2-557-10-1-7-1-32	Servicios	810.300,000,00	16.255,400,00	810.300,000,00	19.175,000,00	284.182,267,00	21.557,950,00	77.009,734,00	25.447,950,00	77.009,734,00
05-3-3-2-557-10-1-7-2-32	Equipos	248.000,000,00	33.000,000,00	248.000,000,00	0,00	0,00	0,00	0,00	0,00	0,00
05-3-3-2-557-10-1-7-3-32	Seminarios e Insumos	472.400,000,00	-34.000,000,00	262.000,000,00	0,00	0,00	0,00	0,00	0,00	0,00
05-3-3-2-557-10-1-8	Proyecto para Mejorar la Seguridad en el Trabajo y disminuir las Enfermedades de Origen Laboral	196.408,000,00	0,00	196.408,000,00	0,00	96.400,000,00	38.560,000,00	38.560,000,00	38.560,000,00	38.560,000,00
05-3-3-2-557-10-1-8-1-32	Servicios	196.408,000,00	0,00	196.408,000,00	0,00	96.400,000,00	38.560,000,00	38.560,000,00	38.560,000,00	38.560,000,00
05-3-3-2-557-10-1-9	Proyecto de Apoyo a Poblaciones Especiales (Alfabetizadores, Indígenas, Desplazados, Desmovilizados	509.265,000,00	0,00	509.265,000,00	0,00	248.000,000,00	0,00	0,00	0,00	0,00
05-3-3-2-557-10-1-9-1-32	Servicios	509.265,000,00	0,00	509.265,000,00	0,00	248.000,000,00	0,00	0,00	0,00	0,00
05-3-3-2-557-10-1-10	Proyecto de Comunicación y Participación Social	495.000,000,00	-5.000,000,00	377.500,000,00	12.000,000,00	143.760,000,00	5.690,000,00	12.948,113,00	5.690,000,00	12.948,113,00
05-3-3-2-557-10-1-10-1-32	Servicios	495.000,000,00	-5.000,000,00	377.500,000,00	12.000,000,00	143.760,000,00	5.690,000,00	12.948,113,00	5.690,000,00	12.948,113,00
05-3-3-2-557-10-1-11	Gestión Integral para el Desarrollo Operativo y Funcional del Plan Departamental en Salud Pública	7.590.494,257,88	259.154,488,30	6.008.798,635,58	360.763,208,30	3.954.917,125,58	297.095,681,30	2.212.607,572,58	306.053,897,35	2.197.129,047,28
05-3-3-2-557-10-1-11-1	Recurso Humano	5.831.994,257,88	182.151,068,30	4.650.938,867,58	332.919,068,30	3.751.143,385,58	263.690,443,30	2.017.004,670,58	278.184,159,35	2.008.831,145,28
05-3-3-2-557-10-1-11-1-1	Servicios Personales Asociados a la Nómina	1.245.796,561,00	89.965,875,00	868.128,255,00	89.965,875,00	868.128,255,00	89.965,875,00	868.128,255,00	89.965,875,00	868.128,255,00
05-3-3-2-557-10-1-11-1-1-32	Sueldos Personal de Nómina	1.023.289,246,00	83.030,091,00	773.545,721,00	83.030,091,00	773.545,721,00	83.030,091,00	773.545,721,00	83.030,091,00	773.545,721,00
05-3-3-2-557-10-1-11-1-2-32	Bonificaciones por Servicios Prestados	31.933,508,00	4.784,904,00	24.089,275,00	4.784,904,00	24.089,275,00	4.784,904,00	24.089,275,00	4.784,904,00	24.089,275,00
05-3-3-2-557-10-1-11-1-3-32	Prima de Navidad	93.862,624,00	0,00	2.140,219,00	0,00	2.140,219,00	0,00	2.140,219,00	0,00	2.140,219,00
05-3-3-2-557-10-1-11-1-4-32	Prima de Servicios	43.251,897,00	0,00	42.592,203,00	0,00	42.592,203,00	0,00	42.592,203,00	0,00	42.592,203,00
05-3-3-2-557-10-1-11-1-5-32	Prima de Vacaciones	45.684,659,00	1.792,400,00	21.689,264,00	1.792,400,00	21.689,264,00	1.792,400,00	21.689,264,00	1.792,400,00	21.689,264,00
05-3-3-2-557-10-1-11-1-6-32	Bonificación Invernal	8.405,227,00	358.480,00	4.070,573,00	358.480,00	4.070,573,00	358.480,00	4.070,573,00	358.480,00	4.070,573,00
05-3-3-2-557-10-1-11-1-7	Servicios Personales Indirectos	4.136.949,788,88	58.134,339,30	3.471.465,198,58	208.901,339,30	2.571.617,716,58	139.672,714,30	837.479,001,58	153.929,831,35	836.411,576,28
05-3-3-2-557-10-1-11-1-2-1-32	Servicios	4.136.949,788,88	58.134,339,30	3.471.465,198,58	208.901,339,30	2.571.617,716,58	139.672,714,30	837.479,001,58	153.929,831,35	836.411,576,28
05-3-3-2-557-10-1-11-1-3	CONTRIBUCIONES A LA NOMINA	209.546,070,00	16.800,704,00	151.751,566,00	16.800,704,00	151.751,566,00	16.800,704,00	151.751,566,00	16.800,704,00	151.751,566,00
05-3-3-2-557-10-1-11-1-3-2	SECTOR PRIVADO	77.700,000,00	5.688,300,00	52.155,450,00	5.688,300,00	52.155,450,00	5.688,300,00	52.155,450,00	5.688,300,00	52.155,450,00
05-3-3-2-557-10-1-11-1-3-3-2	Fondos Privados de Pensiones	88.233,870,00	7.436,004,00	66.942,056,00	7.436,004,00	66.942,056,00	7.436,004,00	66.942,056,00	7.436,004,00	66.942,056,00
05-3-3-2-557-10-1-11-1-3-4-32	Caja de Compensación Familiar	43.612,200,00	3.676,400,00	33.654,060,00	3.676,400,00	33.654,060,00	3.676,400,00	33.654,060,00	3.676,400,00	33.654,060,00



GOBERNACION DEL CAUCA
INFORME MENSUAL DE EJECUCION PRESUPUESTAL

VIGENCIA: 2013

RECURSO: NACION + PROPIOS

DESDE: 01/09/2013 HASTA:30/09/2013

Unidad Ejecutora 05 FONDO DEPARTAMENTAL DE SALUD

IDENTIFICACION PRESUPUESTAL	CONCEPTO	APROPIACION DEFINITIVA	CERTIFICADOS		COMPROMISOS		OBLIGACIONES		PAGOS	
			PERIODO	ACUMULADO	PERIODO	ACUMULADO	PERIODO	ACUMULADO	PERIODO	ACUMULADO
05-3-325571011114	CONTRIBUCIONES A LA NOMINA SECTOR PUBLICO	229.701.838,00	17.251.150,00	158.645.848,00	17.251.150,00	158.645.848,00	17.251.150,00	158.645.848,00	17.491.729,00	151.241.748,00
05-3-3255710111141-32	Fondos de Cesantías	101.643.838,00	7.404.100,00	70.293.158,00	7.404.100,00	70.293.158,00	7.404.100,00	70.293.158,00	7.644.679,00	62.889.698,00
05-3-3255710111142-32	Fondos de Pensiones	48.808.710,00	4.808.850,00	42.348.450,00	4.808.850,00	42.348.450,00	4.808.850,00	42.348.450,00	4.808.850,00	42.348.450,00
05-3-3255710111143-32	Administradora de Riesgos Profesionales	24.743.250,00	443.600,00	3.946.500,00	443.600,00	3.946.500,00	443.600,00	3.946.500,00	443.600,00	3.946.500,00
05-3-3255710111144	AVORTES DE LEY	54.506.040,00	4.594.600,00	42.057.700,00	4.594.600,00	42.057.700,00	4.594.600,00	42.057.700,00	4.594.600,00	42.057.700,00
05-3-32557101111441-32	SENA	5.446.920,00	459.700,00	4.203.900,00	459.700,00	4.203.900,00	459.700,00	4.203.900,00	459.700,00	4.203.900,00
05-3-32557101111442-32	ICBF	32.711.040,00	2.756.700,00	25.238.640,00	2.756.700,00	25.238.640,00	2.756.700,00	25.238.640,00	2.756.700,00	25.238.640,00
05-3-32557101111443-32	ESAP	5.446.920,00	459.700,00	4.203.900,00	459.700,00	4.203.900,00	459.700,00	4.203.900,00	459.700,00	4.203.900,00
05-3-32557101111444-32	ITI	10.901.160,00	918.500,00	8.411.260,00	918.500,00	8.411.260,00	918.500,00	8.411.260,00	918.500,00	8.411.260,00
05-3-32557101112	GASTOS GENERALES	1.678.500.000,00	77.002.350,00	1.357.869.768,00	1.357.869.768,00	1.357.869.768,00	77.002.350,00	1.357.869.768,00	1.678.500.000,00	1.357.869.768,00
05-3-325571011121-32	Vuelos y Gastos de Viaje	270.000.000,00	26.679.300,00	171.059.568,00	26.679.300,00	171.059.568,00	26.679.300,00	171.059.568,00	270.000.000,00	171.059.568,00
05-3-325571011122-32	Compra de Equipos	508.500.000,00	78.000.000,00	389.000.000,00	78.000.000,00	389.000.000,00	78.000.000,00	389.000.000,00	508.500.000,00	389.000.000,00
05-3-325571011123-32	Seminarios e Insumos	884.000.000,00	-27.677.000,00	792.600.200,00	1.823.000,00	33.342.422,00	4.832.255,00	33.177.422,00	4.547.255,00	32.752.422,00
05-3-325571011124-32	Blancos Social Recreación y Deporte	16.000.000,00	0,00	5.120.000,00	0,00	0,00	0,00	0,00	0,00	0,00
05-3-32557101112-32	Vigencias exigidas por conceptos exigibles	930.471.147,00	0,00	84.609.994,00	0,00	84.609.994,00	0,00	84.609.994,00	0,00	84.609.994,00
05-3-32557102	CAMPAÑAS DIRECTAS E.T.V.	1.437.551.414,19	106.457.330,50	1.006.970.117,77	1.006.970.117,77	1.006.970.117,77	106.457.330,50	1.006.970.117,77	1.437.551.414,19	1.006.970.117,77
05-3-325571021	GASTOS DE PERSONAL	1.026.276.194,19	67.963.450,50	774.519.606,77	774.519.606,77	774.519.606,77	67.963.450,50	774.519.606,77	1.026.276.194,19	774.519.606,77
05-3-3255710211	Servicios Personales Asociados a la Medicina	537.609.646,00	51.512.287,00	312.276.708,00	312.276.708,00	312.276.708,00	51.512.287,00	312.276.708,00	537.609.646,00	312.276.708,00
05-3-32557102111-33	Saldos Personal de Medicina	401.719.905,00	36.617.751,00	253.692.983,00	36.617.751,00	253.692.983,00	36.617.751,00	253.692.983,00	401.719.905,00	253.692.983,00
05-3-325571021115-33	Bonificación por Servicios Prestados	15.846.344,00	7.593.922,00	10.371.107,00	7.593.922,00	10.371.107,00	7.593.922,00	10.371.107,00	15.846.344,00	10.371.107,00
05-3-325571021117-33	Prima de Navidad	40.858.679,00	0,00	0,00	0,00	0,00	0,00	0,00	40.858.679,00	0,00
05-3-325571021118-33	Prima de Servicios	18.827.679,00	0,00	17.956.846,00	0,00	17.956.846,00	0,00	17.956.846,00	18.827.679,00	17.956.846,00
05-3-325571021119-33	Prima de Vacaciones	21.612.166,00	3.895.872,00	7.683.974,00	3.895.872,00	7.683.974,00	3.895.872,00	7.683.974,00	21.612.166,00	7.683.974,00
05-3-325571021119-33	Aumento de Transporte	20.034.600,00	1.566.250,00	12.718.200,00	1.566.250,00	12.718.200,00	1.566.250,00	12.718.200,00	20.034.600,00	1.566.250,00
05-3-3255710211110-33	Bonificación Recreacional	4.347.663,00	779.172,00	1.473.468,00	779.172,00	1.473.468,00	779.172,00	1.473.468,00	4.347.663,00	779.172,00
05-3-3255710211113-33	Subsidio de Alimentación	13.763.610,00	1.039.320,00	8.380.130,00	1.039.320,00	8.380.130,00	1.039.320,00	8.380.130,00	13.763.610,00	1.039.320,00
05-3-32557102112	Servicios Personales Indirectos	311.127.127,19	305.841,50	307.028.716,77	307.028.716,77	307.028.716,77	305.841,50	307.028.716,77	311.127.127,19	307.028.716,77
05-3-325571021121-33	Servicios	311.127.127,19	305.841,50	307.028.716,77	305.841,50	307.028.716,77	305.841,50	307.028.716,77	311.127.127,19	307.028.716,77
05-3-32557102123	CONTRIBUCIONES A LA NOMINA SECTOR PRIVADO	97.574.631,00	8.276.444,00	52.728.166,00	52.728.166,00	52.728.166,00	8.276.444,00	52.728.166,00	97.574.631,00	52.728.166,00
05-3-32557102131-33	Fondos de Cesantías	8.496.822,00	0,00	0,00	0,00	0,00	0,00	0,00	8.496.822,00	0,00
05-3-32557102132-33	Fondos de Pensiones	34.777.902,00	2.847.000,00	18.442.050,00	2.847.000,00	18.442.050,00	2.847.000,00	18.442.050,00	34.777.902,00	18.442.050,00
05-3-32557102133-33	Empresas Promotoras de Salud	35.493.698,00	3.356.344,00	22.162.696,00	3.356.344,00	22.162.696,00	3.356.344,00	22.162.696,00	35.493.698,00	3.356.344,00
05-3-32557102134-33	Caja de Compensación Familiar	18.806.810,00	2.073.100,00	12.123.420,00	2.073.100,00	12.123.420,00	2.073.100,00	12.123.420,00	18.806.810,00	2.073.100,00
05-3-3255710214	CONTRIBUCIONES A LA NOMINA SECTOR PUBLICO	80.554.789,00	7.868.878,00	52.516.016,00	52.516.016,00	52.516.016,00	7.868.878,00	52.516.016,00	80.554.789,00	52.516.016,00
05-3-32557102141-33	Fondos de Cesantías	39.703.165,00	3.184.153,00	23.212.906,00	3.184.153,00	23.212.906,00	3.184.153,00	23.212.906,00	39.703.165,00	23.212.906,00
05-3-32557102142-33	Fondos de Pensiones	15.762.600,00	1.891.125,00	12.847.350,00	1.891.125,00	12.847.350,00	1.891.125,00	12.847.350,00	15.762.600,00	1.891.125,00
05-3-32557102143-33	Administradora de Riesgos Profesionales	3.171.904,00	203.700,00	1.314.000,00	203.700,00	1.314.000,00	203.700,00	1.314.000,00	3.171.904,00	203.700,00
05-3-32557102144	AVORTES DE LEY	21.927.120,00	2.589.900,00	15.141.760,00	2.589.900,00	15.141.760,00	2.589.900,00	15.141.760,00	21.927.120,00	2.589.900,00

GOBERNACION DEL CAUCA
INFORME MENSUAL DE EJECUCION PRESUPUESTAL

VIGENCIA: 2013

RECURSO: NACION + PROPIOS

DESDE: 01/09/2013 HASTA:30/09/2013

Unidad Ejecutora 05 FONDO DEPARTAMENTAL DE SALUD

IDENTIFICACION PRESUPUESTAL	CONCEPTO	APROPIACION DEFINITIVA	CERTIFICADOS		COMPROMISOS		OBLIGACIONES		PAGOS	
			PERIODO	ACUMULADO	PERIODO	ACUMULADO	PERIODO	ACUMULADO	PERIODO	ACUMULADO
05-3-3-2-557-10-21-441-33	SENA	2.174.760,00	258.700,00	1.512.830,00	258.700,00	1.512.830,00	258.700,00	1.512.830,00	258.700,00	1.512.830,00
05-3-3-2-557-10-21-442-33	ICBF	13.093.300,00	1.554.800,00	9.090.380,00	1.554.800,00	9.090.380,00	1.554.800,00	9.090.380,00	1.554.800,00	9.090.380,00
05-3-3-2-557-10-21-443-33	ESAP	2.174.760,00	258.700,00	1.512.830,00	258.700,00	1.512.830,00	258.700,00	1.512.830,00	258.700,00	1.512.830,00
05-3-3-2-557-10-21-444-33	III	4.484.400,00	517.700,00	3.025.720,00	517.700,00	3.025.720,00	517.700,00	3.025.720,00	517.700,00	3.025.720,00
05-3-3-2-557-10-21-33	GASTOS GENERALES	257.500.000,00	38.493.880,00	252.430.611,00	7.253.880,00	195.802.833,00	9.838.178,00	184.384.380,00	9.838.178,00	184.384.380,00
05-3-3-2-557-10-22-2-33	Vuelos y Gastos de Viaje	164.500.000,00	6.233.880,00	163.741.111,00	6.233.880,00	163.741.111,00	161.523.582,00	161.523.582,00	6.233.880,00	161.523.582,00
05-3-3-2-557-10-22-2-33	Compra de Equipos	27.000.000,00	27.000.000,00	27.000.000,00	0,00	0,00	0,00	0,00	0,00	0,00
05-3-3-2-557-10-22-2-33	Servicios e Insumos	80.000.000,00	5.260.000,00	56.559.500,00	1.030.000,00	32.061.722,00	22.860.798,00	22.860.798,00	2.612.358,00	22.860.798,00
05-3-3-2-557-10-22-4-33	Bienestar Social Recreación y Deporte	16.000.000,00	0,00	5.120.000,00	0,00	0,00	0,00	0,00	0,00	0,00
05-3-3-2-557-10-23-33	Vigencias equitativas por ocupaciones evigables	123.775.220,00	0,00	30.000.000,00	0,00	30.000.000,00	0,00	30.000.000,00	0,00	30.000.000,00
05-3-3-2-557-10-3-35	Campaña Antituberculosis y Control TBC	394.368.082,00	0,00	285.950.000,00	22.750.000,00	146.250.000,00	4.400.000,00	160.58.375,00	4.400.000,00	160.58.375,00
05-3-3-2-557-10-4-36	Campañas Directas LEPROA	53.470.025,00	0,00	9.250.000,00	0,00	0,00	0,00	0,00	0,00	0,00
05-3-3-2-557-10-5-965	Implementación Proyectos para la Población en Condiciones Especiales (Salud Mental, Discapacitados y Fomentar la capacidad operativa de las Direcciones Territoriales de Salud para que puedan ejecutar la vigilancia y Fortalecimiento de la capacidad de respuesta técnica y operativa como regular y contingencial para la respuesta integral para la Fortalecimiento de los Laboratorios de Salud pública con el fin de intensificar las acciones para la identificación del Fortalecimiento de la implementación de la Política Nacional de Reducción del Consumo de Sustancias Psicoactivas y Apoyar el proceso de socialización y retroalimentación de la propuesta presentada por los indígenas para Resolución No 5233 del 2 de Noviembre de 2011 - Fortalecimiento de su capacidad operativa para dar respuesta Resolución No 0474 del 28 de diciembre de 2011 - Fortalecer su capacidad técnica, brindar respuesta operativa y Resolución No 450 del 22 de diciembre de 2011 - Fortalecimiento de su capacidad operativa de vigilancia y Resolución No 0451 del 26 de diciembre de 2011 - Fortalecimiento de su capacidad operativa para dar respuesta RESOLUCION No 04743 del 13 de octubre de 2011 - figura Implementación de Proyectos para Población en	116.809.000,00	0,00	69.000.000,00	0,00	63.000.000,00	0,00	0,00	0,00	0,00
05-3-3-2-557-10-6-986		322.926.000,00	28.171.742,00	263.324.902,00	46.000.000,00	107.950.000,00	2.535.000,00	2.535.000,00	2.535.000,00	2.535.000,00
05-3-3-2-557-10-7-987		129.590.000,00	3.821.400,00	3.821.400,00	3.821.400,00	3.821.400,00	3.821.400,00	3.821.400,00	3.821.400,00	3.821.400,00
05-3-3-2-557-10-8-993		310.000.000,00	0,00	310.000.000,00	100.000.000,00	100.000.000,00	0,00	0,00	0,00	0,00
05-3-3-2-557-10-9-999		91.500.000,00	0,00	0,00	0,00	0,00	0,00	0,00	0,00	0,00
05-3-3-2-557-10-10-1000		183.269.000,00	-1.500.000,00	180.542.000,00	40.000.000,00	88.742.000,00	3.600.000,00	3.600.000,00	3.600.000,00	3.600.000,00
05-3-3-2-557-10-11-838		61.981.215,00	21.000.000,00	45.000.000,00	0,00	0,00	0,00	0,00	0,00	0,00
05-3-3-2-557-10-12-839		188.341.000,00	20.000.000,00	178.700.000,00	49.200.000,00	49.200.000,00	0,00	0,00	0,00	0,00
05-3-3-2-557-10-13-860		135.000.000,00	11.000.000,00	121.500.000,00	10.000.000,00	49.750.000,00	0,00	0,00	0,00	0,00
05-3-3-2-557-10-14-861		218.495.000,00	0,00	218.495.000,00	0,00	0,00	0,00	0,00	0,00	0,00
05-3-3-2-557-10-15-862		0,00	0,00	0,00	0,00	0,00	0,00	0,00	0,00	0,00



GOBERNACION DEL CAUCA
INFORME MENSUAL DE EJECUCION PRESUPUESTAL

VIGENCIA: 2013

RECURSO: NACION + PROPIOS

DESDE: 01/09/2013 HASTA:30/09/2013

Unidad Ejecutora **05 FONDO DEPARTAMENTAL DE SALUD**

IDENTIFICACION PRESUPUESTAL	CONCEPTO	APROPICIACION DEFINITIVA	CERTIFICADOS		COMPROMISOS		OBLIGACIONES		PAGOS	
			PERIODO	ACUMULADO	PERIODO	ACUMULADO	PERIODO	ACUMULADO	PERIODO	ACUMULADO
05-3-3.2.557.10.26.2-881	Vigencias Ejecutadas por compromisos Exigibles: Planificación, formulación e implementación de planes regulares y de Recursos de Libre Destinación	180.393.600,00	0,00	22.500.000,00	0,00	22.500.000,00	0,00	22.500.000,00	0,00	22.500.000,00
05-3-3.2.557.10.27	Gobernación del Cauca	55.000.000,00	0,00	17.502.225,00	0,00	17.502.225,00	0,00	17.502.225,00	0,00	0,00
05-3-3.2.557.10.27.1-1003	Proyecto para mejorar la Salud Sexual y reproductiva	27.497.725,00	0,00	0,00	0,00	0,00	0,00	0,00	0,00	0,00
05-3-3.2.557.10.27.2-1003	Vigencias Ejecutadas por compromisos Exigibles: Desarrollo de programas de salud mental en el Miño de Santander de Vigencias Ejecutadas por compromisos Exigibles: Proyecto Para Mejorar la Salud Sexual y Reproductiva	10.000.000,00	0,00	0,00	0,00	0,00	0,00	0,00	0,00	0,00
05-3-3.2.557.10.27.3-1003	RESOLUCION No 2870 del 28 de julio de 2010 - Fortalecer capacidad técnica y operativa de las direcciones territoriales	17.502.225,00	0,00	17.502.225,00	0,00	17.502.225,00	0,00	17.502.225,00	0,00	0,00
05-3-3.2.557.10.28-787	RESOLUCION No 5455 del 27 de diciembre de 2010 - Prevención de enfermedades transmisibles a Vigencias Ejecutadas por compromisos Exigibles: Prevención de enfermedades transmisibles	30.000.000,00	0,00	30.000.000,00	0,00	30.000.000,00	0,00	30.000.000,00	0,00	30.000.000,00
05-3-3.2.557.10.29	Prevención de enfermedades transmisibles a Vigencias Ejecutadas por compromisos Exigibles: Prevención de enfermedades transmisibles	43.283.754,00	0,00	9.450.000,00	0,00	9.450.000,00	0,00	9.450.000,00	0,00	9.450.000,00
05-3-3.2.557.10.29.2-785	RESOLUCION No 5337 del 15 de diciembre de 2010 - Fortalecimiento de la capacidad para la prevención atención Vigencias Ejecutadas por compromisos Exigibles: Fortalecimiento de la capacidad para la prevención atención y	40.000.000,00	0,00	40.000.000,00	0,00	40.000.000,00	0,00	40.000.000,00	0,00	40.000.000,00
05-3-3.2.557.10.30	Formulación e implementación de planes Vigencias Ejecutadas por compromisos Exigibles: Planificación, formulación e implementación de planes regulares y de	63.421.800,00	0,00	0,00	0,00	0,00	0,00	0,00	0,00	0,00
05-3-3.2.557.10.31.2-789	RESOLUCION No 4906 del 2009 - Atención en salud a la población en condiciones especiales: Salud mental.	63.421.800,00	0,00	0,00	0,00	0,00	0,00	0,00	0,00	0,00
05-3-3.2.557.10.32	Atención en salud a la población en condiciones especiales: Salud mental.	31.346.400,00	0,00	0,00	0,00	0,00	0,00	0,00	0,00	0,00
05-3-3.2.557.10.32.2-804	Vigencias Ejecutadas por compromisos Exigibles: Atención en salud a la población en condiciones especiales	31.346.400,00	0,00	0,00	0,00	0,00	0,00	0,00	0,00	0,00
05-3-3.2.557.10.33	Implementación de acciones en el marco de la protección social: Definidas y Vigencias Ejecutadas por compromisos Exigibles: Implementación de acciones	41.500.000,00	0,00	0,00	0,00	0,00	0,00	0,00	0,00	0,00
05-3-3.2.557.10.33.2-805	RESOLUCION No.6974 del 2010 - Vigencias Ejecutadas por compromisos Exigibles: Implementación de acciones en el marco de la protección social	41.500.000,00	0,00	0,00	0,00	0,00	0,00	0,00	0,00	0,00
05-3-3.2.557.10.34	Implementación, monitoreo, seguimiento y evaluación del programa de abordoje	9.434.000,00	0,00	0,00	0,00	0,00	0,00	0,00	0,00	0,00



GOBERNACION DEL CAUCA
INFORME MENSUAL DE EJECUCION PRESUPUESTAL

VIGENCIA: 2013

RECURSO: NACION + PROPIOS

DESDE: 01/09/2013 HASTA:30/09/2013

Unidad Ejecutora **05 FONDO DEPARTAMENTAL DE SALUD**

IDENTIFICACION PRESUPUESTAL	CONCEPTO	APROPIACION DEFINITIVA	CERTIFICADOS		COMPROMISOS		OBLIGACIONES		PAGOS		
			PERIODO	ACUMULADO	PERIODO	ACUMULADO	PERIODO	ACUMULADO	PERIODO	ACUMULADO	
05-3-3-2-557-10-34-2-833	Vigencias Ejecutadas por concejoríos Euzébel: Implementación, monitoreo, seguimiento y evaluación del programa Vigencias Ejecutadas por concejoríos euzébel - Campaña Antituberculosis y Control TBC	9.434.000,00	0,00	0,00	0,00	0,00	0,00	0,00	0,00	0,00	0,00
05-3-3-2-557-10-35-33	Vigencias Ejecutadas por concejoríos euzébel - Campaña Antituberculosis y Control TBC	19.785.590,00	0,00	8.000.000,00	0,00	8.000.000,00	0,00	8.000.000,00	0,00	8.000.000,00	8.000.000,00
05-3-3-2-557-10-36-1026	Resolución No. 00001695 del 31 de mayo de 2013, Prevención y Sanación de formas de violencia y discriminación REGIMEN SUBSIDIADO	456.546.000,00	0,00	0,00	0,00	0,00	0,00	0,00	0,00	0,00	0,00
05-3-3-2-557-11		23.443.319,286,20	479.830.555,65	18.184.044.712,00	0,00	10.849.306.131,22	1.540.639.979,06	10.849.306.131,22	1.546.967.862,89	10.832.336.710,94	
05-3-3-2-557-11-1-29	Transformación Redes Celdas	9.169.711.878,00	0,00	9.169.711.878,00	0,00	5.712.139.678,66	811.146.948,98	5.712.139.678,66	811.146.948,98	5.712.139.678,66	
05-3-3-2-557-11-2-29	Monopólio Juegos Suerte y Azar FOSYGA	4.402.042.226,00	0,00	4.402.042.226,00	0,00	2.742.704.590,27	389.473.786,72	2.742.704.590,27	389.473.786,72	2.742.704.590,27	
05-3-3-2-557-11-3-85	Univertalización en Asesoramiento	50.830.346,00	0,00	50.830.346,00	0,00	32.547.918,42	4.621.919,94	32.547.918,42	10.949.803,77	15.578.497,14	
05-3-3-2-557-11-5-29	Unificación del POS y Servicios	1.297.800.000,00	0,00	1.297.800.000,00	0,00	808.273.306,84	114.777.678,45	808.273.306,84	114.777.678,45	808.273.306,84	
05-3-3-2-557-11-6-29	Presupuesto a las Población Póbre no Unificación de los Planes de Beneficios del Sistema de Seguridad Social en Salud - Régimen Subsidiado (Prontos Univertalización en Asesoramiento, Unificación del POS y Servicios	760.000.000,00	0,00	760.000.000,00	0,00	473.029.747,38	67.171.903,10	473.029.747,38	67.171.903,10	473.029.747,38	
05-3-3-2-557-11-7-29	Unificación del POS y Servicios	1.735.116.802,00	0,00	1.735.116.802,00	0,00	1.080.590.890,65	153.447.741,87	1.080.590.890,65	153.447.741,87	1.080.590.890,65	
05-3-3-2-557-11-8-29	Transformación Redes Celdas (Recursos del Balance)	0,00	0,00	0,00	0,00	0,00	0,00	0,00	0,00	0,00	
05-3-3-2-557-11-9-29	Monopólio Juegos Suerte y Azar (Recursos del Balance)	432.950.528,68	0,00	432.950.528,68	0,00	0,00	0,00	0,00	0,00	0,00	
05-3-3-2-557-11-10-29	Univertalización en Asesoramiento Unificación del POS y Servicios	967.855.653,77	0,00	967.855.653,77	0,00	0,00	0,00	0,00	0,00	0,00	
05-3-3-2-557-11-11-29	Presupuesto a la Población Póbre no Unificación de los Planes de Beneficios del Sistema de Seguridad Social en Salud-Régimen Subsidiado (Prontos Asesoramiento - FOSYGA	873.855.476,17	479.830.555,65	768.543.460,00	0,00	0,00	0,00	0,00	0,00	0,00	
05-3-3-2-557-11-12-85	Suavemente de catura hospitalaria por venta de servicios a población pobre no asegurada y eventos no incluidos en Plan	3.753.156.375,58	0,00	0,00	0,00	0,00	0,00	0,00	0,00	0,00	
05-3-3-2-557-12-983	Suavemente de catura hospitalaria por venta de servicios a población pobre no asegurada y eventos no incluidos en Plan	2.024.931.090,00	0,00	0,00	0,00	0,00	0,00	0,00	0,00	0,00	
05-3-3-2-557-13-984	venta de servicios a población pobre no asegurada y eventos no incluidos en Plan	4.868.536.000,00	0,00	0,00	0,00	0,00	0,00	0,00	0,00	0,00	
05-3-3-2-557-14-875	Resolución No. 0397-08 Atención en Salud a la Población Desplazada por la Violencia	53.966.437,00	0,00	0,00	0,00	0,00	0,00	0,00	0,00	0,00	
05-3-3-2-557-15-876	Resolución No. 2769-05 MPRS- Estudio sobre Vulnerabilidad Sísmica en las Instituciones Hospitalarias del Recurso de Libre Destinación	45.351.090,85	0,00	0,00	0,00	0,00	0,00	0,00	0,00	0,00	
05-3-3-2-557-19	Gobernación del Cauca	152.687.516,00	0,00	0,00	0,00	0,00	0,00	0,00	0,00	0,00	0,00

GOBERNACION DEL CAUCA
INFORME MENSUAL DE EJECUCION PRESUPUESTAL

VIGENCIA: 2013

RECURSO: NACION + PROPIOS

DESDE: 01/09/2013 HASTA:30/09/2013

Unidad Ejecutora 05 FONDO DEPARTAMENTAL DE SALUD

IDENTIFICACION PRESUPUESTAL	CONCEPTO	APROPIACION DEFINITIVA	CERTIFICADOS		COMPROMISOS		OBLIGACIONES		PAGOS	
			PERIODO	ACUMULADO	PERIODO	ACUMULADO	PERIODO	ACUMULADO	PERIODO	ACUMULADO
05 - 3 - 3 2 557 19 2 - 1003	Vigencias Ejecutadas por Conceptos no Ejecutables: EVENTOS NO POS	152.687.516,00	0,00	0,00	0,00	0,00	0,00	0,00	0,00	0,00
05 - 3 - 3 2 557 20 - 9222	Resolución No. 006403 del 29 de Febrero de 2012. - Fortalecimiento de los Centros Regaladores de Vigencias y Resoluciones 1155-10 MPD Atención y servicios de asistencia médica integral, quirúrgica, odontológica, salud mental Atención y servicios de asistencia médica integral, quirúrgica, odontológica, salud mental hospitalaria, Vigencias Ejecutadas por conceptos no ejecutables: Atención y servicios de asistencia médica integral, quirúrgica, Resolución No. 0920/09 MPD Atención en salud a la población desplazada por la violencia	40.000.000,00	0,00	40.000.000,00	0,00	0,00	0,00	0,00	0,00	0,00
05 - 3 - 3 2 557 21		307.629.169,30	0,00	0,00	0,00	0,00	0,00	0,00	0,00	0,00
05 - 3 - 3 2 557 21 1 - 877		5.981.702,00	0,00	0,00	0,00	0,00	0,00	0,00	0,00	0,00
05 - 3 - 3 2 557 21 2 - 877		301.647.457,30	0,00	0,00	0,00	0,00	0,00	0,00	0,00	0,00
05 - 3 - 3 2 557 22		41.401.879,00	0,00	0,00	0,00	0,00	0,00	0,00	0,00	0,00
05 - 3 - 3 2 557 22 2 - 879		41.401.879,00	0,00	0,00	0,00	0,00	0,00	0,00	0,00	0,00
05 - 3 - 3 2 557 23		490.161.822,07	19.379.019,00	19.379.019,00	19.379.019,00	19.379.019,00	19.379.019,00	19.379.019,00	19.379.019,00	0,00
05 - 3 - 3 2 557 23 2 - 841		490.161.822,07	19.379.019,00	19.379.019,00	19.379.019,00	19.379.019,00	19.379.019,00	19.379.019,00	19.379.019,00	0,00
	Total Unidad	135.218.121.661,40	5.603.476.631,17	79.503.495.183,74	4.123.409.123,52	40.710.148.846,95	6.833.906.819,98	31.314.662.601,96	7.228.948.593,00	31.263.880.920,70



GOBERNACION DEL CAUCA
INFORME MENSUAL DE EJECUCION PRESUPUESTAL

VIGENCIA: 2013

RECURSO: NACION + PROPIOS

DESDE: 01/09/2013 HASTA:30/09/2013

Unidad Ejecutora 06 FONDO DE PENSIONES TERRITORIAL

IDENTIFICACION PRESUPUESTAL	CONCEPTO	APROPIACION DEFINITIVA	CERTIFICADOS		COMPROMISOS		OBLIGACIONES		PAGOS	
			PERIODO	ACUMULADO	PERIODO	ACUMULADO	PERIODO	ACUMULADO	PERIODO	ACUMULADO
06 - 3 -	INVERSION	12.839.836.009,21	904.840.665,00	7.996.837.903,08	808.016.633,00	7.853.755.860,08	836.043.869,00	7.890.767.964,08	814.546.131,00	7.839.270.217,08
06 - 3 - 3	RECURSO HUMANO	12.839.836.009,21	904.840.665,00	7.996.837.903,08	808.016.633,00	7.853.755.860,08	836.043.869,00	7.890.767.964,08	814.546.131,00	7.839.270.217,08
06 - 3 - 3 2	PROTECCION Y BIENESTAR SOCIAL DEL RECURSO HUMANO	12.839.836.009,21	904.840.665,00	7.996.837.903,08	808.016.633,00	7.853.755.860,08	836.043.869,00	7.890.767.964,08	814.546.131,00	7.839.270.217,08
06 - 3 - 3 2 557	SAUID	1.475.747.787,00	40.223.447,00	360.726.041,00	40.223.447,00	360.726.041,00	40.223.447,00	360.726.041,00	40.223.447,00	360.726.041,00
06 - 3 - 3 2 557 17 - 994	Masasas penicionales salud (convencio 494 de 1999)	1.475.747.787,00	40.223.447,00	360.726.041,00	40.223.447,00	360.726.041,00	40.223.447,00	360.726.041,00	40.223.447,00	360.726.041,00
06 - 3 - 3 2 558	EDUCACION	11.364.088.222,21	854.617.218,00	7.636.111.862,08	767.791.186,00	7.493.029.819,08	785.820.422,00	7.490.041.923,08	774.322.685,00	7.478.544.186,08
06 - 3 - 3 2 558 9 - 1016	Masasas penicionales docenze Nacionales canodaciones	975.479.202,21	0,00	0,00	0,00	0,00	0,00	0,00	0,00	0,00
06 - 3 - 3 2 558 9 - 27	Masasas penicionales docenze Nacionales canodaciones	10.388.609.020,00	854.617.218,00	7.636.111.862,08	767.791.186,00	7.493.029.819,08	785.820.422,00	7.490.041.923,08	774.322.685,00	7.478.544.186,08
	Total Unidad	12.839.836.009,21	904.840.665,00	7.996.837.903,08	808.016.633,00	7.853.755.860,08	836.043.869,00	7.890.767.964,08	814.546.131,00	7.839.270.217,08



GOBERNACION DEL CAUCA
INFORME MENSUAL DE EJECUCION PRESUPUESTAL

VIGENCIA: 2013

RECURSO: NACION + PROPIOS

DESDE: 01/09/2013 HASTA:30/09/2013

Unidad Ejecutora 07 FONDO DE GESTION TRIBUTARIA

IDENTIFICACION PRESUPUESTAL	CONCEPTO	APROPIACION DEFINITIVA	CERTIFICADOS		COMPROMISOS		OBLIGACIONES		PAGOS	
			PERIODO	ACUMULADO	PERIODO	ACUMULADO	PERIODO	ACUMULADO	PERIODO	ACUMULADO
07-3-	INVERSION	646.660.676,31	\$ 0.000.000,00	553.084.360,00	10.426.630,00	443.060.475,00	36.220.500,00	207.375.320,00	36.220.500,00	207.375.320,00
07-3-5	ADMINISTRACION DEL ESTADO	646.660.676,31	\$ 0.000.000,00	553.084.360,00	10.426.630,00	443.060.475,00	36.220.500,00	207.375.320,00	36.220.500,00	207.375.320,00
07-3-51	ASISTENCIA TECNICA, DIVULGACION Y CAPACITACION A FUNCIONARIOS DEL ESTADO DESARROLLO INSTITUCIONAL	646.660.676,31	\$ 0.000.000,00	553.084.360,00	10.426.630,00	443.060.475,00	36.220.500,00	207.375.320,00	36.220.500,00	207.375.320,00
07-3-51578	Fondo gestion tributaría	202.143.576,00	0,00	201.259.679,69	2.656.209,69	182.877.774,69	9.100.000,00	130.737.920,00	9.100.000,00	130.737.920,00
07-3-515781-502	Fondo gestion tributaría	444.517.100,31	\$ 0.000.000,00	351.825.280,31	7.790.220,31	260.182.700,31	27.120.500,00	76.637.400,00	27.120.500,00	76.637.400,00
07-3-515781-692	Total Unidad	646.660.676,31	\$ 0.000.000,00	553.084.360,00	10.426.630,00	443.060.475,00	36.220.500,00	207.375.320,00	36.220.500,00	207.375.320,00



GOBERNACION DEL CAUCA
INFORME MENSUAL DE EJECUCION PRESUPUESTAL

VIGENCIA: 2013

RECURSO: NACION + PROPIOS
Unidad Ejecutora 08 FONDO DE SEGURIDAD CIUDADANA

DESDE: 01/09/2013 HASTA:30/09/2013

IDENTIFICACION PRESUPUESTAL	CONCEPTO	APROPIACION DEFINITIVA	CERTIFICADOS		COMPROMISOS		OBLIGACIONES		PAGOS	
			PERIODO	ACUMULADO	PERIODO	ACUMULADO	PERIODO	ACUMULADO	PERIODO	ACUMULADO
08-3-	INVERSION	2.399.185.465,69	0,00	1.381.400.000,00	0,00	17.240.840,00	0,00	0,00	0,00	0,00
08-3-2	DOTACION	2.399.185.465,69	0,00	1.381.400.000,00	0,00	17.240.840,00	0,00	0,00	0,00	0,00
08-3-21	EQUIPOS, MATERIALES, SUMINISTROS PROPIOS DEL SECTOR	2.399.185.465,69	0,00	1.381.400.000,00	0,00	17.240.840,00	0,00	0,00	0,00	0,00
08-3-211	ADQUISICION Y/O PRODUCCION DE EQUIPOS, MATERIALES SUMINISTROS Y SERVICIOS	2.399.185.465,69	0,00	1.381.400.000,00	0,00	17.240.840,00	0,00	0,00	0,00	0,00
08-3-211564	DEFENSA Y SEGURIDAD	2.399.185.465,69	0,00	1.381.400.000,00	0,00	17.240.840,00	0,00	0,00	0,00	0,00
08-3-2115641-42	Plan de mejoramiento Institucional para las entidades de seguridad ubicadas en el Dpto del Cauca	481.356.877,00	0,00	0,00	0,00	0,00	0,00	0,00	0,00	0,00
08-3-2115641-992	Plan de mejoramiento Institucional para las entidades de seguridad ubicadas en el Dpto del Cauca	1.817.828.588,69	0,00	1.381.400.000,00	0,00	17.240.840,00	0,00	0,00	0,00	0,00
	Total Unidad	2.399.185.465,69	0,00	1.381.400.000,00	0,00	17.240.840,00	0,00	0,00	0,00	0,00



GOBERNACION DEL CAUCA
INFORME MENSUAL DE EJECUCION PRESUPUESTAL

VIGENCIA: 2013

RECURSO: NACION + PROPIOS

DESDE: 01/09/2013 HASTA:30/09/2013

Unidad Ejecutora 09 FONDO ROTATORIO AGROPECUARIO

IDENTIFICACION PRESUPUESTAL	CONCEPTO	APROPIACION DEFINITIVA	CERTIFICADOS		COMPROMISOS		OBLIGACIONES		PAGOS	
			PERIODO	ACUMULADO	PERIODO	ACUMULADO	PERIODO	ACUMULADO	PERIODO	ACUMULADO
09-3-	INVERSION	99.309.695,31	2.915.000,00	94.201.000,00	2.500.000,00	38.470.000,00	0,00	35.970.000,00	0,00	35.970.000,00
09-3-5	ADMINISTRACION DEL ESTADO	99.309.695,31	2.915.000,00	94.201.000,00	2.500.000,00	38.470.000,00	0,00	35.970.000,00	0,00	35.970.000,00
09-3-51	ASISTENCIA TECNICA, DIVULGACION Y CAPACTACION A FUNCIONARIOS DEL ESTADO AGROPECUARIO	99.309.695,31	2.915.000,00	94.201.000,00	2.500.000,00	38.470.000,00	0,00	35.970.000,00	0,00	35.970.000,00
09-3-51570	Fondo rotatorio agropecuario	51.238.967,00	0,00	50.186.000,00	2.500.000,00	38.470.000,00	0,00	35.970.000,00	0,00	35.970.000,00
09-3-515701-501	Fondo rotatorio agropecuario	48.070.128,31	2.915.000,00	44.015.000,00	0,00	0,00	0,00	0,00	0,00	0,00
09-3-515701-894	Total Unidad	99.309.695,31	2.915.000,00	94.201.000,00	2.500.000,00	38.470.000,00	0,00	35.970.000,00	0,00	35.970.000,00



GOBERNACION DEL CAUCA
INFORME MENSUAL DE EJECUCION PRESUPUESTAL

VIGENCIA: 2013

RECURSO: NACION + PROPIOS

DESDE: 01/09/2013 HASTA:30/09/2013

Unidad Ejecutora 10 FONDO ROTATORIO DE LA SECRETARIA DE INFRA

IDENTIFICACION PRESUPUESTAL	CONCEPTO	APROPIACION DEFINITIVA	CERTIFICADOS		COMPROMISOS		OBLIGACIONES		PAGOS	
			PERIODO	ACUMULADO	PERIODO	ACUMULADO	PERIODO	ACUMULADO	PERIODO	ACUMULADO
10-3-	INVERSION	50,000,000,00	0,00	0,00	0,00	0,00	0,00	0,00	0,00	0,00
10-3-1	INFRAESTRUCTURA	50,000,000,00	0,00	0,00	0,00	0,00	0,00	0,00	0,00	0,00
10-3-11	INFRAESTRUCTURA PROPIA DEL SECTOR	50,000,000,00	0,00	0,00	0,00	0,00	0,00	0,00	0,00	0,00
10-3-113	MAINTENIMIENTO Y MEJORAMIENTO DE INFRAESTRUCTURA PROPIA DEL SECTOR	50,000,000,00	0,00	0,00	0,00	0,00	0,00	0,00	0,00	0,00
10-3-113 574	INFRAESTRUCTURA VIAL	50,000,000,00	0,00	0,00	0,00	0,00	0,00	0,00	0,00	0,00
10-3-113 574 8-500	Fondo reserva de la secretaria de Infraestructura	50,000,000,00	0,00	0,00	0,00	0,00	0,00	0,00	0,00	0,00
	Total Unidad	50,000,000,00	0,00	0,00	0,00	0,00	0,00	0,00	0,00	0,00

GOBERNACION DEL CAUCA
INFORME MENSUAL DE EJECUCION PRESUPUESTAL

VIGENCIA: 2013

RECURSO: NACION + PROPIOS

DESDE: 01/09/2013 HASTA:30/09/2013

Unidad Ejecutora 11 SISTEMA GENERAL DE REGALIAS

IDENTIFICACION PRESUPUESTAL	CONCEPTO	APROPIACION DEFINITIVA	CERTIFICADOS		COMPROMISOS		OBLIGACIONES		PAGOS	
			PERIODO	ACUMULADO	PERIODO	ACUMULADO	PERIODO	ACUMULADO	PERIODO	ACUMULADO
11-3-01-939	INVERSION GASTOS OPERATIVOS Fortalecimiento de la Sra Técnica de los organos colegiados de aduana y decision OCAD Fortalecimiento de la Sra Técnica de los organos colegiados de aduana y decision OCAD	187.780.470.370,00 125.000.000,00 125.000.000,00	1.488.281.374,00 44.600.000,00 44.600.000,00	41.690.899.943,14 125.000.000,00 125.000.000,00	312.235.374,00 44.600.000,00 44.600.000,00	10.698.302.865,00 125.000.000,00 125.000.000,00	18.800.000,00 18.800.000,00 18.800.000,00	294.757.172,00 65.600.000,00 65.600.000,00	6.800.000,00 6.800.000,00 6.800.000,00	281.757.172,00 53.600.000,00 53.600.000,00
11-3-01-111	INFRAESTRUCTURA PROPIA DEL SECTOR CONSTRUCCION INFRAESTRUCTURA PROPIA DEL SECTOR	48.433.679.580,00 48.433.679.580,00	267.635.374,00 267.635.374,00	36.491.689.943,14 36.491.689.943,14	267.635.374,00 267.635.374,00	10.509.702.865,00 10.509.702.865,00	0,00 0,00	165.557.172,00 165.557.172,00	0,00 0,00	165.557.172,00 165.557.172,00
11-3-111557	CONSTRUCCION HOSPITAL NIVEL UNO (I) Parroquia Cauca	0,00	0,00	0,00	0,00	0,00	0,00	0,00	0,00	0,00
11-3-111558	EDUCACION Construcción 234 aulas escolares 85 sedes educativas Mjicos no certificados Almaguer, Bafures, Caycho, Calkoon, Construcción de dos aulas y una vivienda sectaria en la IE Mazuzorro Bamos Aires Cauca	18.781.068.875,00 18.065.488.035,00	267.635.374,00 0,00	9.418.341.776,44 9.150.706.402,44	267.635.374,00 0,00	267.635.374,00 0,00	0,00 0,00	0,00 0,00	0,00 0,00	0,00 0,00
11-3-111558 6-979	Construcción restaurantes escolares IE Fray Luis Amigo y IE Normal Superior Grand Cauca	449.962.463,00	0,00	0,00	0,00	0,00	0,00	0,00	0,00	0,00
11-3-111573	TRANSPORTE Construcción cerramiento perimetral pista aterrizaje Santa Barbara Timbiqui	2.404.662.453,00	0,00	2.404.662.453,00	0,00	0,00	0,00	0,00	0,00	0,00
11-3-111573 1-1015	Construcción III etapa manife de cerza y pasajeros cabecera Mjcal Grand Cauca	0,00	0,00	0,00	0,00	0,00	0,00	0,00	0,00	0,00
11-3-111573 2-1014	Construcción pavimentacion en concreto hatchico de los sectores concensiondos entre calle uree y via aeropuerto Mjico INFRAESTRUCTURA VIAL	25.545.931.259,00	0,00	24.668.685.713,70	0,00	10.242.067.491,00	0,00	165.557.172,00	0,00	165.557.172,00
11-3-111574	Construcción pavimento flexible via Timbo Pasigamba Mjico Sotara	6.912.312.089,00	0,00	6.891.947.893,70	0,00	6.442.254.651,00	0,00	105.944.528,40	0,00	105.944.528,40
11-3-111574 2-982	Construcción Pavimento rígido via 2x6x07 Cococoso - Termalés agua	4.579.020.254,00	0,00	4.579.020.254,00	0,00	0,00	0,00	0,00	0,00	0,00
11-3-111574 3-1014	Construcción Pavimento rígido via 2x6x07 Cococoso - Termalés agua	2.605.628.785,00	0,00	2.605.628.785,00	0,00	2.605.628.060,00	0,00	39.939.333,60	0,00	39.939.333,60
11-3-1111574 4-981	Construcción pavimento de la via 25x6x16 La Verda La Gargala La Primavera entre d1PR 0 +000 alPR 0 +709 Mjico	1.283.544.536,00	0,00	1.283.544.536,00	0,00	1.194.187.780,00	0,00	19.673.310,00	0,00	19.673.310,00

GOBERNACION DEL CAUCA
INFORME MENSUAL DE EJECUCION PRESUPUESTAL

VIGENCIA: 2013

RECURSO: NACION + PROPIOS

DESDE: 01/09/2013 HASTA:30/09/2013

Unidad Ejecutora 11 SISTEMA GENERAL DE REGALIAS

IDENTIFICACION PRESUPUESTAL	CONCEPTO	ADROPACION DEFINITIVA	CERTIFICADOS		COMPROMISOS		OBLIGACIONES		PAGOS	
			PERIODO	ACUMULADO	PERIODO	ACUMULADO	PERIODO	ACUMULADO	PERIODO	ACUMULADO
11-3-1115745-982	Construccion pavimento flexible via 25ACCOU Higuerones Pterencia Mpio Pterencia Cauca	3.997.421.161,00	0,00	3.997.421.161,00	0,00	0,00	0,00	0,00	0,00	0,00
11-3-1115746-1015	Construccion pavimento via 25CCO10 cruce ruta 2502- El Arado caso das, el Tablon, Craze era 25CCO7 Pterencia	3.577.689.735,00	0,00	3.577.689.735,00	0,00	0,00	0,00	0,00	0,00	0,00
11-3-1115747-1015	Atencion 5 sidos criticos 25CC21 Via pescaider Sibena Galdozo PR-0+44, PR1 +262, PR1 -693, PR4 +500,red	699.704.131,00	0,00	699.704.131,00	0,00	0,00	0,00	0,00	0,00	0,00
11-3-1115748-1015	Construccion pavimento entre PR1+260 y PR2 +041 via 31CCO2 Cerreto Padilla Pto Tejada	1.034.329.220,00	0,00	1.034.329.220,00	0,00	0,00	0,00	0,00	0,00	0,00
11-3-1115749-979	Construccion pavimento en concreto bituminoso de la era 5 entre calle 3 y 6, ademas de las calles 3,4,5 entre era 5 y 6	400.000.000,00	0,00	0,00	0,00	0,00	0,00	0,00	0,00	0,00
11-3-1115749-980	Construccion pavimento en concreto bituminoso de la era 5 entre calle 3 y 6, ademas de las calles 3,4,5 entre era 5 y 6	456.881.249,00	0,00	0,00	0,00	0,00	0,00	0,00	0,00	0,00
11-3-113	MEJORAMIENTO DE MAINTENIMIENTO Y MEJORAMIENTO DE INFRASTRUCTURA PROPIA DEL DESARROLLO COMUNITARIO	1.700.000.000,00	0,00	0,00	0,00	0,00	0,00	0,00	0,00	0,00
11-3-113563	Remodelacion y mejoramiento Plaza Mercado Pterencia Cauca	1.700.000.000,00	0,00	0,00	0,00	0,00	0,00	0,00	0,00	0,00
11-3-113573	TRANSPORTE	0,00	0,00	0,00	0,00	0,00	0,00	0,00	0,00	0,00
11-3-113573-1-1014	Ampliacion 200 autos pista aterraje del aeropuerto Lopez Mabez Cauca	0,00	0,00	0,00	0,00	0,00	0,00	0,00	0,00	0,00
11-3-2	DOTACION	16.508.249.995,00	0,00	0,00	0,00	0,00	0,00	0,00	0,00	0,00
11-3-21	EQUIPOS, MATERIALES, SUMINISTROS PROPIOS DEL SECTOR	16.508.249.995,00	0,00	0,00	0,00	0,00	0,00	0,00	0,00	0,00
11-3-211	ADQUISICION Y/O PRODUCCION DE EQUIPOS, MATERIALES	16.508.249.995,00	0,00	0,00	0,00	0,00	0,00	0,00	0,00	0,00
11-3-211581	SUMINISTROS Y SERVICIOS	16.508.249.995,00	0,00	0,00	0,00	0,00	0,00	0,00	0,00	0,00
11-3-211581-1-990	CIENCIA Y TECNOLOGIA	16.508.249.995,00	0,00	0,00	0,00	0,00	0,00	0,00	0,00	0,00
11-3-3	Fortalecimiento capacidades de las empresas de base tecnologica en TICS	98.669.595.395,00	0,00	0,00	0,00	0,00	0,00	0,00	0,00	0,00
11-3-32	RECLRSO HUMANO	98.669.595.395,00	0,00	0,00	0,00	0,00	0,00	0,00	0,00	0,00
11-3-32557	PROTECCION Y BIENESTAR SOCIAL DEL RECLRSO HUMANO	98.669.595.395,00	0,00	0,00	0,00	0,00	0,00	0,00	0,00	0,00
11-3-32557	SALUD	8.729.934.908,00	0,00	0,00	0,00	0,00	0,00	0,00	0,00	0,00
11-3-32557-1-1014	Programa integral para la prevencion de cancer de cuello uterino doce mpos	5.335.644.129,00	0,00	0,00	0,00	0,00	0,00	0,00	0,00	0,00
11-3-32557-1-981	Programa integral para la prevencion de cancer de cuello uterino doce mpos	1.147.150.012,00	0,00	0,00	0,00	0,00	0,00	0,00	0,00	0,00

GOBERNACION DEL CAUCA
INFORME MENSUAL DE EJECUCION PRESUPUESTAL

VIGENCIA: 2013

RECURSO: NACION + PROPIOS

DESDE: 01/09/2013 HASTA:30/09/2013

Unidad Ejecutora 11 SISTEMA GENERAL DE REGALIAS

IDENTIFICACION PRESUPUESTAL	CONCEPTO	APROPIACION DEFINITIVA	CERTIFICADOS		COMPROMISOS		OBLIGACIONES		PAGOS	
			PERIODO	ACUMULADO	PERIODO	ACUMULADO	PERIODO	ACUMULADO	PERIODO	ACUMULADO
11 - 3 - 3 2 557 8 - 1014	Prevencion, uso y manejo de agua y su relacion con enfermedades infecciosas emergentes en el Depto del Cauca	2 025 920 071,00	0,00	0,00	0,00	0,00	0,00	0,00	0,00	0,00
11 - 3 - 3 2 557 8 - 981	Prevencion, uso y manejo de agua y su relacion con enfermedades infecciosas emergentes en el Depto del Cauca	163 210 696,00	0,00	0,00	0,00	0,00	0,00	0,00	0,00	0,00
11 - 3 - 3 2 557 24 - 1014	Prevencion salud sexual y reproductiva para disminucion embarazos en adolescentes y prevencion ariacion	0,00	0,00	0,00	0,00	0,00	0,00	0,00	0,00	0,00
11 - 3 - 3 2 558	EDUCACION	10 288 493 810,00	1 176 049 000,00	1 176 049 000,00	0,00	0,00	0,00	0,00	0,00	0,00
11 - 3 - 3 2 558 15 - 1014	Fortalecimiento de la calidad de educacion basica y media en 64 instituciones educativas de bajo logro en Fortalecimiento de la calidad de educacion basica y media en 64	2 426 058 344,00	0,00	0,00	0,00	0,00	0,00	0,00	0,00	0,00
11 - 3 - 3 2 558 15 - 1018	Fortalecimiento de la calidad de educacion basica y media en 64 instituciones educativas de bajo logro en Fortalecimiento de la calidad de educacion basica y media en 64	94 499 055,00	0,00	0,00	0,00	0,00	0,00	0,00	0,00	0,00
11 - 3 - 3 2 558 15 - 1019	Fortalecimiento de la calidad de educacion basica y media en 64 instituciones educativas de bajo logro en Fortalecimiento de la calidad de educacion basica y media en 64	165 500 944,00	0,00	0,00	0,00	0,00	0,00	0,00	0,00	0,00
11 - 3 - 3 2 558 15 - 981	Fortalecimiento de la calidad de educacion basica y media en 64 instituciones educativas de bajo logro en Fortalecimiento de un modelo innovador de acceso y permanencia en educacion tecnica y profesional y empleabilidad en	1 376 731 660,00	0,00	0,00	0,00	0,00	0,00	0,00	0,00	0,00
11 - 3 - 3 2 558 16 - 1014	Implementacion de un modelo innovador de acceso y permanencia en educacion tecnica y profesional y empleabilidad en Implementacion de un modelo innovador de acceso y permanencia en educacion	3 222 294 810,00	0,00	0,00	0,00	0,00	0,00	0,00	0,00	0,00
11 - 3 - 3 2 558 16 - 1018	Implementacion de un modelo innovador de acceso y permanencia en educacion tecnica y profesional y empleabilidad en Implementacion de un modelo innovador de acceso y permanencia en educacion	129 999 999,00	0,00	0,00	0,00	0,00	0,00	0,00	0,00	0,00
11 - 3 - 3 2 558 16 - 1019	Implementacion de un modelo innovador de acceso y permanencia en educacion tecnica y profesional y empleabilidad en Implementacion de un modelo innovador de acceso y permanencia en educacion	70 499 999,00	0,00	0,00	0,00	0,00	0,00	0,00	0,00	0,00
11 - 3 - 3 2 558 16 - 981	Implementacion de un modelo innovador de acceso y permanencia en educacion tecnica y profesional y empleabilidad en Fortalecimiento de las PEC en el Marco del Sistema Educativo Indigena Propro en las Instituciones Educativas	1 536 909 000,00	0,00	0,00	0,00	0,00	0,00	0,00	0,00	0,00
11 - 3 - 3 2 558 19 - 981	Fortalecimiento de calidad educativa a traves de una estrategia TIC para los 41 municipios no certificados	1 266 000 000,00	1 176 049 000,00	1 176 049 000,00	0,00	0,00	0,00	0,00	0,00	0,00
11 - 3 - 3 2 558 22 - 1014	Fortalecimiento de calidad educativa a traves de una estrategia TIC para los 41 municipios no certificados	0,00	0,00	0,00	0,00	0,00	0,00	0,00	0,00	0,00
11 - 3 - 3 2 558 22 - 1015	Fortalecimiento de calidad educativa a traves de una estrategia TIC para los 41 municipios no certificados	0,00	0,00	0,00	0,00	0,00	0,00	0,00	0,00	0,00
11 - 3 - 3 2 558 23 - 1014	Fortalecimiento proceso educativo administrativo para fortalecer la conformacion presupuestal de la RECREACION Y DEPORTE	0,00	0,00	0,00	0,00	0,00	0,00	0,00	0,00	0,00
11 - 3 - 3 2 561		0,00	0,00	0,00	0,00	0,00	0,00	0,00	0,00	0,00



GOBERNACION DEL CAUCA
INFORME MENSUAL DE EJECUCION PRESUPUESTAL

VIGENCIA: 2013

RECURSO: NACION + PROPIOS

DESDE: 01/09/2013 HASTA:30/09/2013

Unidad Ejecutora 11 SISTEMA GENERAL DE REGALIAS

IDENTIFICACION PRESUPUESTAL	CONCEPTO	APROPIACION DEFINITIVA	CERTIFICADOS		COMPROMISOS		OBLIGACIONES		PAGOS	
			PERIODO	ACUMULADO	PERIODO	ACUMULADO	PERIODO	ACUMULADO	PERIODO	ACUMULADO
11-3-325615-1014	Apoyo desarrollo formativo y posicionamiento de altos bogros del deporte caucano en todo el Depto ARTE Y CULTURA	0,00	0,00	0,00	0,00	0,00	0,00	0,00	0,00	0,00
11-3-325627-1014	Fortalecimiento red actores culturales comunitarios en Depto Cauca	0,00	0,00	0,00	0,00	0,00	0,00	0,00	0,00	0,00
11-3-325695-1014	DESARROLLO TURISTICO Desarrollo turismo Posible y deseable de la region norte del Depto Cauca	0,00	0,00	0,00	0,00	0,00	0,00	0,00	0,00	0,00
11-3-325705-1015	AGROPECUARIO Fortalecimiento de la agroindustria panalera en el Depto del Cauca	79.651.166.677,00	0,00	3.834.471.000,00	0,00	0,00	0,00	0,00	0,00	0,00
11-3-325705-1018	Fortalecimiento de la agroindustria panalera en el Depto del Cauca	11.856.076.800,00	0,00	0,00	0,00	0,00	0,00	0,00	0,00	0,00
11-3-325705-1018	Fortalecimiento de la agroindustria panalera en el Depto del Cauca	646.864.545,00	0,00	0,00	0,00	0,00	0,00	0,00	0,00	0,00
11-3-325705-1019	Fortalecimiento de la agroindustria panalera en el Depto del Cauca	1.446.334.305,00	0,00	0,00	0,00	0,00	0,00	0,00	0,00	0,00
11-3-325705-1020	Fortalecimiento de la agroindustria panalera en el Depto del Cauca	201.592.527,00	0,00	0,00	0,00	0,00	0,00	0,00	0,00	0,00
11-3-325705-982	Fortalecimiento de la agroindustria panalera en el Depto del Cauca	3.393.012.432,00	0,00	838.000.000,00	0,00	0,00	0,00	0,00	0,00	0,00
11-3-325706-1015	Fortalecimiento de la agroindustria panalera en el Depto del Cauca	11.934.136.371,00	0,00	0,00	0,00	0,00	0,00	0,00	0,00	0,00
11-3-325706-1018	Fortalecimiento de la agroindustria panalera en el Depto del Cauca	2.915.000.000,00	0,00	0,00	0,00	0,00	0,00	0,00	0,00	0,00
11-3-325706-1019	Fortalecimiento de la agroindustria panalera en el Depto del Cauca	5.950.000.000,00	0,00	0,00	0,00	0,00	0,00	0,00	0,00	0,00
11-3-325706-982	Fortalecimiento de la agroindustria panalera en el Depto del Cauca	3.831.394.000,00	0,00	924.000.000,00	0,00	0,00	0,00	0,00	0,00	0,00
11-3-325707-1015	Fortalecimiento de la agroindustria panalera en el Depto del Cauca	2.031.533.333,00	0,00	0,00	0,00	0,00	0,00	0,00	0,00	0,00
11-3-325707-982	Fortalecimiento de la agroindustria panalera en el Depto del Cauca	674.366.667,00	0,00	0,00	0,00	0,00	0,00	0,00	0,00	0,00
11-3-325708-1015	Fortalecimiento de la agroindustria panalera en el Depto del Cauca	6.778.555.439,00	0,00	0,00	0,00	0,00	0,00	0,00	0,00	0,00
11-3-325708-982	Fortalecimiento de la agroindustria panalera en el Depto del Cauca	3.608.037.750,00	0,00	594.000.000,00	0,00	0,00	0,00	0,00	0,00	0,00
11-3-325709-1015	Fortalecimiento de la agroindustria panalera en el Depto del Cauca	10.037.820.176,00	0,00	0,00	0,00	0,00	0,00	0,00	0,00	0,00

GOBERNACION DEL CAUCA
INFORME MENSUAL DE EJECUCION PRESUPUESTAL

VIGENCIA: 2013

RECURSO: NACION + PROPIOS

DESDE: 01/09/2013 HASTA:30/09/2013

Unidad Ejecutora 11 SISTEMA GENERAL DE REGALIAS

IDENTIFICACION PRESUPUESTAL	CONCEPTO	APROPIACION DEFINITIVA	CERTIFICADOS		COMPROMISOS		OBLIGACIONES		PAGOS	
			PERIODO	ACUMULADO	PERIODO	ACUMULADO	PERIODO	ACUMULADO	PERIODO	ACUMULADO
11-3-325709-1018	Instalacion de 4000 hectareas de cacao bajo un sistema agroforestal asociados a cultivos alternativos del Dpto	204153648,00	0,00	0,00	0,00	0,00	0,00	0,00	0,00	0,00
11-3-325709-1019	Instalacion de 4000 hectareas de cacao bajo un sistema agroforestal asociados a cultivos alternativos del Dpto	410307396,00	0,00	0,00	0,00	0,00	0,00	0,00	0,00	0,00
11-3-325709-982	Instalacion de 4000 hectareas de cacao bajo un sistema agroforestal asociados a cultivos alternativos del Dpto	5018910088,00	0,00	1.062.471.000,00	0,00	0,00	0,00	0,00	0,00	0,00
11-3-3257010-1015	Cooperar la actividad productiva de la quinta mediante el fortalecimiento de la cadena productiva	6637053300,00	0,00	0,00	0,00	0,00	0,00	0,00	0,00	0,00
11-3-3257010-982	Cooperar la actividad productiva de la quinta mediante el fortalecimiento de la cadena productiva	2011648640,00	0,00	396600600,00	0,00	0,00	0,00	0,00	0,00	0,00
11-3-4	INVESTIGACION Y ESTUDIOS	21.978.369.344,00	0,00	0,00	0,00	0,00	0,00	0,00	0,00	0,00
11-3-41	INVESTIGACION BASICA APLICADA Y ESTUDIOS	21.978.369.344,00	0,00	0,00	0,00	0,00	0,00	0,00	0,00	0,00
11-3-411	DISEÑOS PARA INVESTIGACION BASICA APLICADA Y ESTUDIOS SALUD	5.150.000.000,00	0,00	0,00	0,00	0,00	0,00	0,00	0,00	0,00
11-3-411557	Estudios para construcción hospital Nivel 2 centros de salud y adecuación	0,00	0,00	0,00	0,00	0,00	0,00	0,00	0,00	0,00
11-3-4115571-1014	Estudios para construcción hospital Nivel 2 centros de salud y adecuación puestos salud en 5 regiones sur del Cauca	0,00	0,00	0,00	0,00	0,00	0,00	0,00	0,00	0,00
11-3-411568	DESARROLLO COMERCIAL	0,00	0,00	0,00	0,00	0,00	0,00	0,00	0,00	0,00
11-3-4115681-1014	Estudios de demanda oferta y mercados potenciales de bienes y servicios que permitan generación negocios inclusivos	0,00	0,00	0,00	0,00	0,00	0,00	0,00	0,00	0,00
11-3-411573	TRANSPORTE	0,00	0,00	0,00	0,00	0,00	0,00	0,00	0,00	0,00
11-3-4115731-1014	Estudios y diseños mejoramiento carretera vial Bahicuzar Puez La Hacienda Roto Chigirto Puerto Rizo	0,00	0,00	0,00	0,00	0,00	0,00	0,00	0,00	0,00
11-3-4115732-1014	Estudios y diseños construcción puente vehicular sobre Rio Misy y conectar pista asfáltica y cabecera Lopez de CIENCIA Y TECNOLOGIA	0,00	0,00	0,00	0,00	0,00	0,00	0,00	0,00	0,00
11-3-411581	Implementación y conformación del parque tecnológico	5.150.000.000,00	0,00	0,00	0,00	0,00	0,00	0,00	0,00	0,00
11-3-4115811-999	Implementación de un sistema información geográfica para planificación de recursos agrícolas.	0,00	0,00	0,00	0,00	0,00	0,00	0,00	0,00	0,00
11-3-4115812-1014	ASESORIAS PARA INVESTIGACION BASICA, APLICADA Y ESTUDIOS	18.838.369.344,00	0,00	0,00	0,00	0,00	0,00	0,00	0,00	0,00
11-3-4121	Investigación recursos naturales renovables y no renovables	18.838.369.344,00	0,00	0,00	0,00	0,00	0,00	0,00	0,00	0,00
11-3-4121581	Ciencia y tecnología	18.838.369.344,00	0,00	0,00	0,00	0,00	0,00	0,00	0,00	0,00



GOBERNACION DEL CAUCA
INFORME MENSUAL DE EJECUCION PRESUPUESTAL

VIGENCIA: 2013

RECURSO: NACION + PROPIOS

DESDE: 01/09/2013 HASTA:30/09/2013

Unidad Ejecutora **11** SISTEMA GENERAL DE REGALIAS

IDENTIFICACION PRESUPUESTAL	CONCEPTO	APROPIACION DEFINITIVA	CERTIFICADOS		COMPROMISOS		OBLIGACIONES		PAGOS	
			PERIODO	ACUMULADO	PERIODO	ACUMULADO	PERIODO	ACUMULADO	PERIODO	ACUMULADO
11-3-41215811-1017	CIAGUA para el desarrollo social y productivo en el Depto Cauca	6.761.838.000,00	0,00	0,00	0,00	0,00	0,00	0,00	0,00	0,00
11-3-41215812-1017	Investigacion y desarrollo de empresas Biodegradables	12.066.511.344,00	0,00	0,00	0,00	0,00	0,00	0,00	0,00	0,00
11-3-10	GASTOS OPERATIVOS	63.573.956,00	0,00	63.600.000,00	0,00	63.600.000,00	0,00	63.600.000,00	0,00	63.600.000,00
11-3-101-988	Fortalecimiento en la tecnica de Organos Colegiados de aduan y decision	1.975.956,00	0,00	0,00	0,00	0,00	0,00	0,00	0,00	0,00
11-3-101-989	Fortalecimiento en la tecnica de Organos Colegiados de aduan y decision	63.600.000,00	0,00	63.600.000,00	0,00	63.600.000,00	0,00	63.600.000,00	0,00	63.600.000,00
	Total Unidad	187.780.470.270,00	1.488.384.374,00	41.690.809.943,14	312.235.374,00	10.698.302.865,00	18.800.000,00	294.757.172,00	6.800.000,00	281.757.172,00



GOBERNACION DEL CAUCA
INFORME MENSUAL DE EJECUCION PRESUPUESTAL

VIGENCIA: 2013

RECURSO: NACION + PROPIOS

DESDE: 01/09/2013 HASTA:30/09/2013

Unidad Ejecutora **20** GOBERNACION DEL DEPARTAMENTO - MUNICIPIO I

IDENTIFICACION PRESUPUESTAL	CONCEPTO	APROPIACION DEFINITIVA	CERTIFICADOS		COMPROMISOS		OBLIGACIONES		PAGOS	
			PERIODO	ACUMULADO	PERIODO	ACUMULADO	PERIODO	ACUMULADO	PERIODO	ACUMULADO
20-3-111	INVERSION	152.394.680,00	0,00	0,00	0,00	0,00	0,00	0,00	0,00	0,00
20-3-11	INFRAESTRUCTURA	35.789.856,00	0,00	0,00	0,00	0,00	0,00	0,00	0,00	0,00
20-3-111	INFRAESTRUCTURA PROPIA DEL SECTOR	35.789.856,00	0,00	0,00	0,00	0,00	0,00	0,00	0,00	0,00
20-3-1111	CONSTRUCCION	25.789.856,00	0,00	0,00	0,00	0,00	0,00	0,00	0,00	0,00
20-3-11111	INFRAESTRUCTURA PROPIA DEL SECTOR	25.789.856,00	0,00	0,00	0,00	0,00	0,00	0,00	0,00	0,00
20-3-1111589	AGUA POTABLE Y SANEAMIENTO BASICO	25.789.856,00	0,00	0,00	0,00	0,00	0,00	0,00	0,00	0,00
20-3-11115891	Infraestructura sanitaria	25.789.856,00	0,00	0,00	0,00	0,00	0,00	0,00	0,00	0,00
20-3-1112	ADQUISICION DE INFRAESTRUCTURA PROPIA DEL SECTOR	10.000.000,00	0,00	0,00	0,00	0,00	0,00	0,00	0,00	0,00
20-3-112589	AGUA POTABLE Y SANEAMIENTO BASICO	10.000.000,00	0,00	0,00	0,00	0,00	0,00	0,00	0,00	0,00
20-3-1125893	Receccion y tratamiento de basuras	10.000.000,00	0,00	0,00	0,00	0,00	0,00	0,00	0,00	0,00
20-3-6	SUBSIDIOS Y OPERACIONES FINANCIERAS	116.604.834,00	0,00	0,00	0,00	0,00	0,00	0,00	0,00	0,00
20-3-62	SUBSIDIOS DIRECTOS	114.987.127,00	0,00	0,00	0,00	0,00	0,00	0,00	0,00	0,00
20-3-62589	AGUA POTABLE Y SANEAMIENTO BASICO	114.987.127,00	0,00	0,00	0,00	0,00	0,00	0,00	0,00	0,00
20-3-625891	Acueducto y alcantarillado	49.767.738,00	0,00	0,00	0,00	0,00	0,00	0,00	0,00	0,00
20-3-625892	Aseo	65.219.349,00	0,00	0,00	0,00	0,00	0,00	0,00	0,00	0,00
20-3-63	TRANSFERENCIAS	1.617.697,00	0,00	0,00	0,00	0,00	0,00	0,00	0,00	0,00
20-3-63589	AGUA POTABLE Y SANEAMIENTO BASICO	1.617.697,00	0,00	0,00	0,00	0,00	0,00	0,00	0,00	0,00
20-3-635893	Plan Departamental de aguas y saneamiento Basico SGP	1.617.697,00	0,00	0,00	0,00	0,00	0,00	0,00	0,00	0,00
	Total Unidad	152.394.680,00	0,00	0,00	0,00	0,00	0,00	0,00	0,00	0,00



GOBERNACION DEL CAUCA
INFORME MENSUAL DE EJECUCION PRESUPUESTAL

VIGENCIA: 2013

RECURSO: NACION + PROPIOS

DESDE: 01/09/2013 HASTA:30/09/2013

Unidad Ejecutora **21** GOBERNACION DEL DEPARTAMENTO - MUNICIPI

IDENTIFICACION PRESUPUESTAL	CONCEPTO	APROPIACION DEFINITIVA	CERTIFICADOS		COMPROMISOS		OBLIGACIONES		PAGOS	
			PERIODO	ACUMULADO	PERIODO	ACUMULADO	PERIODO	ACUMULADO	PERIODO	ACUMULADO
21-3-	INVERSION	695568134,00	0,00	0,00	0,00	0,00	0,00	0,00	0,00	0,00
21-3-1	INFRAESTRUCTURA	74963620,00	0,00	0,00	0,00	0,00	0,00	0,00	0,00	0,00
21-3-11	INFRAESTRUCTURA PROPIA DEL SECTOR	74963620,00	0,00	0,00	0,00	0,00	0,00	0,00	0,00	0,00
21-3-111	CONSTRUCCION	38157120,00	0,00	0,00	0,00	0,00	0,00	0,00	0,00	0,00
21-3-1111	INFRAESTRUCTURA PROPIA DEL SECTOR	38157120,00	0,00	0,00	0,00	0,00	0,00	0,00	0,00	0,00
21-3-1111559	AGUA POTABLE Y SANEAMIENTO	38157120,00	0,00	0,00	0,00	0,00	0,00	0,00	0,00	0,00
21-3-11115591	BASICO	38157120,00	0,00	0,00	0,00	0,00	0,00	0,00	0,00	0,00
21-3-11115591-1028	Infraestructura sanitaria	38157120,00	0,00	0,00	0,00	0,00	0,00	0,00	0,00	0,00
21-3-113	MANUTENIMIENTO Y MEJORAMIENTO DE	36806500,00	0,00	0,00	0,00	0,00	0,00	0,00	0,00	0,00
21-3-113559	INFRAESTRUCTURA PROPIA DEL SECTOR	36806500,00	0,00	0,00	0,00	0,00	0,00	0,00	0,00	0,00
21-3-1135591	AGUA POTABLE Y SANEAMIENTO	36806500,00	0,00	0,00	0,00	0,00	0,00	0,00	0,00	0,00
21-3-1135591-1028	BASICO	36806500,00	0,00	0,00	0,00	0,00	0,00	0,00	0,00	0,00
21-3-6	Manejo y control de residuos sólidos	36806500,00	0,00	0,00	0,00	0,00	0,00	0,00	0,00	0,00
21-3-61	SUBSIDIOS Y OPERACIONES FINANCIERAS	630604514,00	0,00	0,00	0,00	0,00	0,00	0,00	0,00	0,00
21-3-61559	FINANCIERAS	630604514,00	0,00	0,00	0,00	0,00	0,00	0,00	0,00	0,00
21-3-615591	AGUA POTABLE Y SANEAMIENTO	332788660,00	0,00	0,00	0,00	0,00	0,00	0,00	0,00	0,00
21-3-615591-1028	BASICO	332788660,00	0,00	0,00	0,00	0,00	0,00	0,00	0,00	0,00
21-3-62	Infraestructura sanitaria	332788660,00	0,00	0,00	0,00	0,00	0,00	0,00	0,00	0,00
21-3-62559	SUBSIDIOS DIRECTOS	332788660,00	0,00	0,00	0,00	0,00	0,00	0,00	0,00	0,00
21-3-625591	AGUA POTABLE Y SANEAMIENTO	332788660,00	0,00	0,00	0,00	0,00	0,00	0,00	0,00	0,00
21-3-625591-1028	BASICO	332788660,00	0,00	0,00	0,00	0,00	0,00	0,00	0,00	0,00
21-3-625591-1028	Acueducto y alcantarillado	332788660,00	0,00	0,00	0,00	0,00	0,00	0,00	0,00	0,00
21-3-63	TRANSFERENCIAS	254027064,00	0,00	0,00	0,00	0,00	0,00	0,00	0,00	0,00
21-3-63559	AGUA POTABLE Y SANEAMIENTO	254027064,00	0,00	0,00	0,00	0,00	0,00	0,00	0,00	0,00
21-3-635591	BASICO	254027064,00	0,00	0,00	0,00	0,00	0,00	0,00	0,00	0,00
21-3-635591-1028	Plan Departamental de aguas y saneamiento Basico SGP	254027064,00	0,00	0,00	0,00	0,00	0,00	0,00	0,00	0,00
Total Unidad		695568134,00	0,00	0,00	0,00	0,00	0,00	0,00	0,00	0,00



GOBERNACION DEL CAUCA
INFORME MENSUAL DE EJECUCION PRESUPUESTAL

VIGENCIA: 2013

RECURSO: NACION + PROPIOS

DESDE: 01/09/2013 HASTA:30/09/2013

Unidad Ejecutora 22 GOBERNACION DEL DEPARTAMENTO - MUNICIPIO 1

IDENTIFICACION PRESUPUESTAL	CONCEPTO	APROPIACION DEFINITIVA	CERTIFICADOS		COMPROMISOS		OBLIGACIONES		PAGOS	
			PERIODO	ACUMULADO	PERIODO	ACUMULADO	PERIODO	ACUMULADO	PERIODO	ACUMULADO
22-3-	INVERSION	858.255.060,00	0,00	0,00	0,00	0,00	0,00	0,00	0,00	0,00
22-3-1	INFRAESTRUCTURA	589.492.460,00	0,00	0,00	0,00	0,00	0,00	0,00	0,00	0,00
22-3-11	INFRAESTRUCTURA PROPIA DEL SECTOR	589.492.460,00	0,00	0,00	0,00	0,00	0,00	0,00	0,00	0,00
22-3-111	CONSTRUCCION INFRAESTRUCTURA PROPIA DEL SECTOR	296.592.460,00	0,00	0,00	0,00	0,00	0,00	0,00	0,00	0,00
22-3-111559	AGUA POTABLE Y SANEAMIENTO BASICO	296.592.460,00	0,00	0,00	0,00	0,00	0,00	0,00	0,00	0,00
22-3-1115591	Infraestructura sanitaria	296.592.460,00	0,00	0,00	0,00	0,00	0,00	0,00	0,00	0,00
22-3-11155911	ADQUISICION DE INFRAESTRUCTURA PROPIA DEL SECTOR	40.000.000,00	0,00	0,00	0,00	0,00	0,00	0,00	0,00	0,00
22-3-111559112	AGUA POTABLE Y SANEAMIENTO BASICO	40.000.000,00	0,00	0,00	0,00	0,00	0,00	0,00	0,00	0,00
22-3-111559112559	Infraestructura sanitaria	40.000.000,00	0,00	0,00	0,00	0,00	0,00	0,00	0,00	0,00
22-3-1115591125591	MANUTENIMIENTO Y MEJORAMIENTO DE INFRAESTRUCTURA PROPIA DEL SECTOR	252.500.000,00	0,00	0,00	0,00	0,00	0,00	0,00	0,00	0,00
22-3-11155911255911	AGUA POTABLE Y SANEAMIENTO BASICO	252.500.000,00	0,00	0,00	0,00	0,00	0,00	0,00	0,00	0,00
22-3-111559112559111	Infraestructura sanitaria	60.000.000,00	0,00	0,00	0,00	0,00	0,00	0,00	0,00	0,00
22-3-1115591125591111	Infraestructura sanitaria	100.000.000,00	0,00	0,00	0,00	0,00	0,00	0,00	0,00	0,00
22-3-11155911255911113	Mantenimiento y mejoramiento de residuos sólidos	92.500.000,00	0,00	0,00	0,00	0,00	0,00	0,00	0,00	0,00
22-3-6	SUBSIDIOS Y OPERACIONES FINANCIERAS	268.762.600,00	0,00	0,00	0,00	0,00	0,00	0,00	0,00	0,00
22-3-62	SUBSIDIOS DIRECTOS	115.518.593,00	0,00	0,00	0,00	0,00	0,00	0,00	0,00	0,00
22-3-62559	AGUA POTABLE Y SANEAMIENTO BASICO	115.518.593,00	0,00	0,00	0,00	0,00	0,00	0,00	0,00	0,00
22-3-625591	Acueducto y alcantarillado	75.718.593,00	0,00	0,00	0,00	0,00	0,00	0,00	0,00	0,00
22-3-6255911	Aseo	39.800.000,00	0,00	0,00	0,00	0,00	0,00	0,00	0,00	0,00
22-3-62559113	TRANSFERENCIAS	153.244.007,00	0,00	0,00	0,00	0,00	0,00	0,00	0,00	0,00
22-3-62559113559	AGUA POTABLE Y SANEAMIENTO BASICO	153.244.007,00	0,00	0,00	0,00	0,00	0,00	0,00	0,00	0,00
22-3-625591135591	Plan Departamental de aguas y saneamiento Basico SGP	153.244.007,00	0,00	0,00	0,00	0,00	0,00	0,00	0,00	0,00
22-3-6255911355911	Total Unidad	858.255.060,00	0,00	0,00	0,00	0,00	0,00	0,00	0,00	0,00

GOBERNACION DEL CAUCA
INFORME MENSUAL DE EJECUCION PRESUPUESTAL

VIGENCIA: 2013

RECURSO: NACION + PROPIOS

DESDE: 01/09/2013 HASTA:30/09/2013

Unidad Ejecutora 23 GOBERNACION DEL DEPARTAMENTO - MUNICIPIO 1

IDENTIFICACION PRESUPUESTAL	CONCEPTO	APROPIACION DEFINITIVA	CERTIFICADOS		COMPROMISOS		OBLIGACIONES		PAGOS	
			PERIODO	ACUMULADO	PERIODO	ACUMULADO	PERIODO	ACUMULADO	PERIODO	ACUMULADO
23-3-	INVERSION	770.061.327,00	0,00	0,00	0,00	0,00	0,00	0,00	0,00	0,00
23-3-1	INFRAESTRUCTURA	474.576.333,00	0,00	0,00	0,00	0,00	0,00	0,00	0,00	0,00
23-3-11	INFRAESTRUCTURA PROPIA DEL SECTOR	474.576.333,00	0,00	0,00	0,00	0,00	0,00	0,00	0,00	0,00
23-3-111	CONSTRUCCION ENRAESTRUCTURA PROPIA DEL SECTOR	474.576.333,00	0,00	0,00	0,00	0,00	0,00	0,00	0,00	0,00
23-3-111559	AGUA POTABLE Y SANEAMIENTO BASICO	474.576.333,00	0,00	0,00	0,00	0,00	0,00	0,00	0,00	0,00
23-3-1115591	Infraestructura sanitaria	372.501.000,00	0,00	0,00	0,00	0,00	0,00	0,00	0,00	0,00
23-3-1115593	Receccion y tratamiento de basuras	102.025.333,00	0,00	0,00	0,00	0,00	0,00	0,00	0,00	0,00
23-3-6	SUBSIDIOS Y OPERACIONES FINANCIERAS	295.534.994,00	0,00	0,00	0,00	0,00	0,00	0,00	0,00	0,00
23-3-62	SUBSIDIOS DIRECTOS	121.000.000,00	0,00	0,00	0,00	0,00	0,00	0,00	0,00	0,00
23-3-62559	AGUA POTABLE Y SANEAMIENTO BASICO	121.000.000,00	0,00	0,00	0,00	0,00	0,00	0,00	0,00	0,00
23-3-625591	Acondicion y mantenimiento	81.000.000,00	0,00	0,00	0,00	0,00	0,00	0,00	0,00	0,00
23-3-625592	Asso	40.000.000,00	0,00	0,00	0,00	0,00	0,00	0,00	0,00	0,00
23-3-63	TRANSFERENCIAS	174.534.994,00	0,00	0,00	0,00	0,00	0,00	0,00	0,00	0,00
23-3-63559	AGUA POTABLE Y SANEAMIENTO BASICO	174.534.994,00	0,00	0,00	0,00	0,00	0,00	0,00	0,00	0,00
23-3-635593	Plan Departamental de aguas y saneamiento Basico SGP	174.534.994,00	0,00	0,00	0,00	0,00	0,00	0,00	0,00	0,00
Total Unidad		770.061.327,00	0,00	0,00	0,00	0,00	0,00	0,00	0,00	0,00



GOBERNACION DEL CAUCA
INFORME MENSUAL DE EJECUCION PRESUPUESTAL

VIGENCIA: 2013

RECURSO: NACION + PROPIOS

DESDE: 01/09/2013 HASTA:30/09/2013

Unidad Ejecutora 24 GOBERNACION DEL DEPARTAMENTO - MUNICIPIO 1

IDENTIFICACION PRESUPUESTAL	CONCEPTO	APROPIACION DEFINITIVA	CERTIFICADOS		COMPROMISOS		OBLIGACIONES		PAGOS	
			PERIODO	ACUMULADO	PERIODO	ACUMULADO	PERIODO	ACUMULADO	PERIODO	ACUMULADO
24-3-	INVERSION	2.837.183.871,00	0,00	0,00	0,00	0,00	0,00	0,00	0,00	0,00
24-3-1	INFRAESTRUCTURA	324.129.596,00	0,00	0,00	0,00	0,00	0,00	0,00	0,00	0,00
24-3-11	INFRAESTRUCTURA PROPIA DEL SECTOR	324.129.596,00	0,00	0,00	0,00	0,00	0,00	0,00	0,00	0,00
24-3-113	MANUTENIMIENTO Y MEJORAMIENTO DE INFRAESTRUCTURA PROPIA DEL AGUA POTABLE Y SANEAMIENTO BASICO	324.129.596,00	0,00	0,00	0,00	0,00	0,00	0,00	0,00	0,00
24-3-113589	Infraestructura sanitaria	324.129.596,00	0,00	0,00	0,00	0,00	0,00	0,00	0,00	0,00
24-3-1135592-1031	SUBSIDIOS Y OPERACIONES FINANCIERAS	2.503.059.275,00	0,00	0,00	0,00	0,00	0,00	0,00	0,00	0,00
24-3-6	SUBSIDIOS DIRECTOS	745.028.640,00	0,00	0,00	0,00	0,00	0,00	0,00	0,00	0,00
24-3-62	AGUA POTABLE Y SANEAMIENTO BASICO	745.028.640,00	0,00	0,00	0,00	0,00	0,00	0,00	0,00	0,00
24-3-62589	Acueducto y alcantarillas	745.028.640,00	0,00	0,00	0,00	0,00	0,00	0,00	0,00	0,00
24-3-625591-1031	TRANSFERENCIAS	1.758.030.635,00	0,00	0,00	0,00	0,00	0,00	0,00	0,00	0,00
24-3-63	AGUA POTABLE Y SANEAMIENTO BASICO	1.758.030.635,00	0,00	0,00	0,00	0,00	0,00	0,00	0,00	0,00
24-3-63589	Plan Departamental de aguas y saneamiento Basico SGP	1.758.030.635,00	0,00	0,00	0,00	0,00	0,00	0,00	0,00	0,00
24-3-635593-1031	Total Unidad	2.837.183.871,00	0,00	0,00	0,00	0,00	0,00	0,00	0,00	0,00



GOBERNACION DEL CAUCA
INFORME MENSUAL DE EJECUCION PRESUPUESTAL

VIGENCIA: 2013

RECURSO: NACION + PROPIOS

DESDE: 01/09/2013 HASTA:30/09/2013

Unidad Ejecutora 25 GOBERNACION DEL DEPARTAMENTO - MUNICIPIO

IDENTIFICACION PRESUPUESTAL	CONCEPTO	APROPIACION DEFINITIVA	CERTIFICADOS		COMPROMISOS		OBLIGACIONES		PAGOS	
			PERIODO	ACUMULADO	PERIODO	ACUMULADO	PERIODO	ACUMULADO	PERIODO	ACUMULADO
25-3-1	INVERSION	734.303.625,00	0,00	0,00	0,00	0,00	0,00	0,00	0,00	0,00
25-3-1	INFRAESTRUCTURA	265.982.626,00	0,00	0,00	0,00	0,00	0,00	0,00	0,00	0,00
25-3-11	INFRAESTRUCTURA PROPIA DEL SECTOR	265.982.626,00	0,00	0,00	0,00	0,00	0,00	0,00	0,00	0,00
25-3-111	CONSTRUCCION	180.974.819,00	0,00	0,00	0,00	0,00	0,00	0,00	0,00	0,00
25-3-1111	INFRAESTRUCTURA PROPIA DEL SECTOR	180.974.819,00	0,00	0,00	0,00	0,00	0,00	0,00	0,00	0,00
25-3-1111559	AGUA POTABLE Y SANEAMIENTO BASICO	118.357.623,00	0,00	0,00	0,00	0,00	0,00	0,00	0,00	0,00
25-3-11115591	Infraestructura sanitaria	62.617.195,00	0,00	0,00	0,00	0,00	0,00	0,00	0,00	0,00
25-3-11115593	Reedificacion y tratamiento de basuras	85.007.807,00	0,00	0,00	0,00	0,00	0,00	0,00	0,00	0,00
25-3-1113	MANTENIMIENTO Y MEMORAMIENTO DE INFRAESTRUCTURA PROPIA DEL SECTOR	85.007.807,00	0,00	0,00	0,00	0,00	0,00	0,00	0,00	0,00
25-3-113559	AGUA POTABLE Y SANEAMIENTO BASICO	45.037.807,00	0,00	0,00	0,00	0,00	0,00	0,00	0,00	0,00
25-3-1135592	Infraestructura sanitaria	40.000.000,00	0,00	0,00	0,00	0,00	0,00	0,00	0,00	0,00
25-3-1135593	Mantenjo y control de residuos solidos	10.000.000,00	0,00	0,00	0,00	0,00	0,00	0,00	0,00	0,00
25-3-5	ADMINISTRACION DEL ESTADO	10.000.000,00	0,00	0,00	0,00	0,00	0,00	0,00	0,00	0,00
25-3-53	OTROS GASTOS DE AMON, ATENCION Y CONTROL Y ORGANIZACION INSTITUCIONAL	10.000.000,00	0,00	0,00	0,00	0,00	0,00	0,00	0,00	0,00
25-3-53559	AGUA POTABLE Y SANEAMIENTO BASICO	10.000.000,00	0,00	0,00	0,00	0,00	0,00	0,00	0,00	0,00
25-3-535591	Estado y creacion de empresas Municipales	10.000.000,00	0,00	0,00	0,00	0,00	0,00	0,00	0,00	0,00
25-3-6	SUBSIDIOS Y OPERACIONES FINANCIERAS	458.320.999,00	0,00	0,00	0,00	0,00	0,00	0,00	0,00	0,00
25-3-61	CREDITO	257.020.403,00	0,00	0,00	0,00	0,00	0,00	0,00	0,00	0,00
25-3-61559	AGUA POTABLE Y SANEAMIENTO BASICO	257.020.403,00	0,00	0,00	0,00	0,00	0,00	0,00	0,00	0,00
25-3-615591	Infraestructura sanitaria	23.000.000,00	0,00	0,00	0,00	0,00	0,00	0,00	0,00	0,00
25-3-615592	SUBSIDIOS DIRECTOS	23.000.000,00	0,00	0,00	0,00	0,00	0,00	0,00	0,00	0,00
25-3-615593	AGUA POTABLE Y SANEAMIENTO BASICO	23.000.000,00	0,00	0,00	0,00	0,00	0,00	0,00	0,00	0,00
25-3-62	AGUA POTABLE Y SANEAMIENTO BASICO	23.000.000,00	0,00	0,00	0,00	0,00	0,00	0,00	0,00	0,00
25-3-62559	AGUA POTABLE Y SANEAMIENTO BASICO	23.000.000,00	0,00	0,00	0,00	0,00	0,00	0,00	0,00	0,00
25-3-625591	Acueducto y Alcantarillado	178.300.596,00	0,00	0,00	0,00	0,00	0,00	0,00	0,00	0,00
25-3-625593	TRANSFERENCIAS	178.300.596,00	0,00	0,00	0,00	0,00	0,00	0,00	0,00	0,00
25-3-63	AGUA POTABLE Y SANEAMIENTO BASICO	178.300.596,00	0,00	0,00	0,00	0,00	0,00	0,00	0,00	0,00
25-3-63559	AGUA POTABLE Y SANEAMIENTO BASICO	178.300.596,00	0,00	0,00	0,00	0,00	0,00	0,00	0,00	0,00
25-3-635591	Plan Departamental de agua y saneamiento Basico SGP	178.300.596,00	0,00	0,00	0,00	0,00	0,00	0,00	0,00	0,00
25-3-635593	Plan Departamental de agua y saneamiento Basico SGP	178.300.596,00	0,00	0,00	0,00	0,00	0,00	0,00	0,00	0,00
	Total Unidad	734.303.625,00	0,00	0,00	0,00	0,00	0,00	0,00	0,00	0,00



GOBERNACION DEL CAUCA
INFORME MENSUAL DE EJECUCION PRESUPUESTAL

VIGENCIA: 2013 **RECURSO: NACION + PROPIOS** **DESDE: 01/09/2013** **HASTA:30/09/2013**
Unidad Ejecutora 26 **GOBERNACION DEL DEPARTAMENTO - MUNICIPIO 1**

IDENTIFICACION PRESUPUESTAL	CONCEPTO	APROPIACION DEFINITIVA	CERTIFICADOS		COMPROMISOS		OBLIGACIONES		PAGOS	
			PERIODO	ACUMULADO	PERIODO	ACUMULADO	PERIODO	ACUMULADO	PERIODO	ACUMULADO
26-3-	INVERSION	258.707,392,00	0,00	0,00	0,00	0,00	0,00	0,00	0,00	0,00
26-3-1	INFRAESTRUCTURA	93.694,042,00	0,00	0,00	0,00	0,00	0,00	0,00	0,00	0,00
26-3-11	INFRAESTRUCTURA PROPIA DEL SECTOR	93.694,042,00	0,00	0,00	0,00	0,00	0,00	0,00	0,00	0,00
26-3-111	CONSTRUCCION INFRAESTRUCTURA PROPIA DEL SECTOR	93.694,042,00	0,00	0,00	0,00	0,00	0,00	0,00	0,00	0,00
26-3-111559	AGUA POTABLE Y SANEAMIENTO BASICO	93.694,042,00	0,00	0,00	0,00	0,00	0,00	0,00	0,00	0,00
26-3-1115591-1033	Infraestructura sanitaria	93.694,042,00	0,00	0,00	0,00	0,00	0,00	0,00	0,00	0,00
26-3-6	SUBSIDIOS Y OPERACIONES FINANCIERAS	165.013,350,00	0,00	0,00	0,00	0,00	0,00	0,00	0,00	0,00
26-3-62	SUBSIDIOS DIRECTOS	165.013,350,00	0,00	0,00	0,00	0,00	0,00	0,00	0,00	0,00
26-3-62559	AGUA POTABLE Y SANEAMIENTO BASICO	165.013,350,00	0,00	0,00	0,00	0,00	0,00	0,00	0,00	0,00
26-3-625591-1033	Acueducto y alcantarillado	165.013,350,00	0,00	0,00	0,00	0,00	0,00	0,00	0,00	0,00
	Total Unidad	258.707,392,00	0,00	0,00	0,00	0,00	0,00	0,00	0,00	0,00

GOBERNACION DEL CAUCA
INFORME MENSUAL DE EJECUCION PRESUPUESTAL

VIGENCIA: 2013

RECURSO: NACION + PROPIOS

DESDE: 01/09/2013 HASTA:30/09/2013

Unidad Ejecutora **27** GOBERNACION DEL DEPARTAMENTO - MUNICIPIO 1

IDENTIFICACION PRESUPUESTAL	CONCEPTO	APROPIACION DEFINITIVA	CERTIFICADOS		COMPROMISOS		OBLIGACIONES		PAGOS	
			PERIODO	ACUMULADO	PERIODO	ACUMULADO	PERIODO	ACUMULADO	PERIODO	ACUMULADO
27-3-	INVERSION	670.222.180,00	0,00	0,00	0,00	0,00	0,00	0,00	0,00	0,00
27-3-1	INFRAESTRUCTURA	225.850.172,00	0,00	0,00	0,00	0,00	0,00	0,00	0,00	0,00
27-3-11	INFRAESTRUCTURA PROPIA DEL SECTOR	225.850.172,00	0,00	0,00	0,00	0,00	0,00	0,00	0,00	0,00
27-3-111	CONSTRUCCION INFRAESTRUCTURA PROPIA DEL SECTOR	219.497.672,00	0,00	0,00	0,00	0,00	0,00	0,00	0,00	0,00
27-3-111559	AGUA POTABLE Y SANEAMIENTO BASICO	219.497.672,00	0,00	0,00	0,00	0,00	0,00	0,00	0,00	0,00
27-3-1115591-1034	Infraestructura sanitaria	219.497.672,00	0,00	0,00	0,00	0,00	0,00	0,00	0,00	0,00
27-3-113	MEJORAMIENTO DE INFRAESTRUCTURA PROPIA DEL SECTOR	6.351.590,00	0,00	0,00	0,00	0,00	0,00	0,00	0,00	0,00
27-3-113559	AGUA POTABLE Y SANEAMIENTO BASICO	6.351.590,00	0,00	0,00	0,00	0,00	0,00	0,00	0,00	0,00
27-3-1135593-1034	Mantenimiento y operacion de sistemas	6.351.590,00	0,00	0,00	0,00	0,00	0,00	0,00	0,00	0,00
27-3-6	SUBSIDIOS Y OPERACIONES FINANCIERAS	444.372.008,00	0,00	0,00	0,00	0,00	0,00	0,00	0,00	0,00
27-3-62	SUBSIDIOS DIRECTOS	4.038.532,00	0,00	0,00	0,00	0,00	0,00	0,00	0,00	0,00
27-3-62559	AGUA POTABLE Y SANEAMIENTO BASICO	4.038.532,00	0,00	0,00	0,00	0,00	0,00	0,00	0,00	0,00
27-3-625592-1034	Asesores	4.038.532,00	0,00	0,00	0,00	0,00	0,00	0,00	0,00	0,00
27-3-63	TRANSFERENCIAS	440.333.476,00	0,00	0,00	0,00	0,00	0,00	0,00	0,00	0,00
27-3-63559	AGUA POTABLE Y SANEAMIENTO BASICO	440.333.476,00	0,00	0,00	0,00	0,00	0,00	0,00	0,00	0,00
27-3-635593-1034	Plan Departamental de aguas y saneamiento Basico SGP	440.333.476,00	0,00	0,00	0,00	0,00	0,00	0,00	0,00	0,00
	Total Unidad	670.222.180,00	0,00	0,00	0,00	0,00	0,00	0,00	0,00	0,00



GOBERNACION DEL CAUCA
INFORME MENSUAL DE EJECUCION PRESUPUESTAL

VIGENCIA: 2013

RECURSO: NACION + PROPIOS

DESDE: 01/09/2013 HASTA:30/09/2013

Unidad Ejecutora 28 GOBERNACION DEL DEPARTAMENTO - MUNICIPIO I

IDENTIFICACION PRESUPUESTAL	CONCEPTO	APROPIACION DEFINITIVA	CERTIFICADOS		COMPROMISOS		OBLIGACIONES		PAGOS	
			PERIODO	ACUMULADO	PERIODO	ACUMULADO	PERIODO	ACUMULADO	PERIODO	ACUMULADO
28-3-	INVERSION	1.294.761.448,00	3.590.000,00	3.590.000,00	0,00	0,00	0,00	0,00	0,00	0,00
28-3-1	INFRAESTRUCTURA	656.836.513,00	3.590.000,00	3.590.000,00	0,00	0,00	0,00	0,00	0,00	0,00
28-3-11	INFRAESTRUCTURA PROPIA DEL SECTOR	656.836.513,00	3.590.000,00	3.590.000,00	0,00	0,00	0,00	0,00	0,00	0,00
28-3-111	CONSTRUCCION	575.045.116,00	0,00	0,00	0,00	0,00	0,00	0,00	0,00	0,00
28-3-1111	INFRAESTRUCTURA PROPIA DEL SECTOR	575.045.116,00	0,00	0,00	0,00	0,00	0,00	0,00	0,00	0,00
28-3-1111559	AGUA POTABLE Y SANEAMIENTO BASICO	575.045.116,00	0,00	0,00	0,00	0,00	0,00	0,00	0,00	0,00
28-3-11115591-1035	Infraestructura sanitaria	575.045.116,00	0,00	0,00	0,00	0,00	0,00	0,00	0,00	0,00
28-3-11115591-10355	Mantenimiento y mejoramiento de	81.791.397,00	3.590.000,00	3.590.000,00	0,00	0,00	0,00	0,00	0,00	0,00
28-3-6	INFRAESTRUCTURA PROPIA DEL AGUA POTABLE Y SANEAMIENTO BASICO	81.791.397,00	3.590.000,00	3.590.000,00	0,00	0,00	0,00	0,00	0,00	0,00
28-3-1113559	Infraestructura sanitaria	18.833.623,00	0,00	0,00	0,00	0,00	0,00	0,00	0,00	0,00
28-3-11135592-1035	Mantenimiento y mejoramiento de	62.937.774,00	3.590.000,00	3.590.000,00	0,00	0,00	0,00	0,00	0,00	0,00
28-3-6	SUBSIDIOS Y OPERACIONES FINANCIERAS	637.924.915,00	0,00	0,00	0,00	0,00	0,00	0,00	0,00	0,00
28-3-62	SUBSIDIOS DIRECTOS	415.850.316,00	0,00	0,00	0,00	0,00	0,00	0,00	0,00	0,00
28-3-62559	AGUA POTABLE Y SANEAMIENTO BASICO	415.850.316,00	0,00	0,00	0,00	0,00	0,00	0,00	0,00	0,00
28-3-625591-1035	Acueducto y alcantarillado	282.966.456,00	0,00	0,00	0,00	0,00	0,00	0,00	0,00	0,00
28-3-625592-1035	Aseso	142.943.859,00	0,00	0,00	0,00	0,00	0,00	0,00	0,00	0,00
28-3-63	TRANSFERENCIAS	212.074.619,00	0,00	0,00	0,00	0,00	0,00	0,00	0,00	0,00
28-3-63559	AGUA POTABLE Y SANEAMIENTO BASICO	212.074.619,00	0,00	0,00	0,00	0,00	0,00	0,00	0,00	0,00
28-3-635593-1035	Plan Departamental de aguas y saneamiento Basico SGP	212.074.619,00	0,00	0,00	0,00	0,00	0,00	0,00	0,00	0,00
	Total Unidad	1.294.761.448,00	3.590.000,00	3.590.000,00	0,00	0,00	0,00	0,00	0,00	0,00
	TOTAL ENTIDAD	1.002.171.953.839,66	51.802.443.940,66	646.812.515.149,41	73.862.054.793,04	489.789.367.660,73	81.104.739.238,51	422.294.075.210,99	77.697.376.176,70	413.856.530.146,73