



GOBERNACION DEL CAUCA

Informe Mensual de Ejecucion de Ingresos

Hoja No. 1

Desde: 01/02/2014 Hasta: 28/02/2014


Vigencia Fiscal: 2014

Unidad Ejecutora:03 - GOBERNACION DEL CAUCA

Identificación Presupuestal	Descripción	Presupuesto Inicial	Modificaciones		Presupuesto Definitivo	Recaudación Mes	Recaudación Acumulada	Saldo
			Adiciones	Reducciones				
03-01	INGRESOS CORRIENTES	103,337,849,294.00	35,000,000.00	0.00	103,372,849,294.00	5,089,872,979.46	15,235,030,253.78	88,137,819,040.22
03-0101	INGRESOS TRIBUTARIOS	71,563,421,812.00	0.00	0.00	71,563,421,812.00	4,718,624,160.46	14,455,467,565.65	57,107,954,246.14
03-010101	IMPUESTOS DIRECTOS	10,742,513,781.00	0.00	0.00	10,742,513,781.00	2,056,149,240.24	3,000,714,352.64	7,741,799,428.36
03-010101-20	Impuesto sobre vehículos automotores	3,930,983,379.00	0.00	0.00	3,930,983,379.00	1,283,600,500.24	1,597,605,282.64	2,333,378,096.36
03-01010102	Impuesto de registro	6,811,530,402.00	0.00	0.00	6,811,530,402.00	812,548,740.00	1,403,109,070.00	5,408,421,332.00
03-0101010201-20	Impuesto de registro de Libre Destinación	5,449,224,322.00	0.00	0.00	5,449,224,322.00	650,008,992.00	1,122,457,256.00	4,326,767,066.00
03-0101010202-01	Impuesto de Registro destinación específica - 20% FONPET	1,362,306,080.00	0.00	0.00	1,362,306,080.00	162,539,748.00	280,651,814.00	1,081,654,266.00
03-010102	IMPUESTOS INDIRECTOS	60,820,908,031.00	0.00	0.00	60,820,908,031.00	2,622,474,920.22	11,454,753,213.22	49,366,154,817.78
03-01010201	Impuesto al Consumo de Licores	26,296,973,267.00	0.00	0.00	26,296,973,267.00	233,160,134.00	5,275,355,529.00	21,021,617,738.00
03-0101020101	De Producción Nacional	25,579,540,583.00	0.00	0.00	25,579,540,583.00	185,591,134.00	5,157,541,529.00	20,421,999,054.00
03-010102010101	Productos en el Departamento	19,699,274,599.00	0.00	0.00	19,699,274,599.00	0.00	3,971,647,251.00	15,727,627,348.00
03-01010201010101-20	Productos en el Departamento Libre Destinación	19,699,274,599.00	0.00	0.00	19,699,274,599.00	0.00	3,971,647,251.00	15,727,627,348.00
03-010102010102	Otros de Producción Nacional	5,880,265,984.00	0.00	0.00	5,880,265,984.00	185,591,134.00	1,185,894,278.00	4,694,371,706.00
03-01010201010201-20	Otros de Producción Nacional Libre Destinación	1,000,000,000.00	0.00	0.00	1,000,000,000.00	185,591,134.00	390,872,687.00	609,127,313.00
03-01010201010202-20	Licores Introducidos	4,880,265,984.00	0.00	0.00	4,880,265,984.00	0.00	795,021,591.00	4,085,244,393.00
03-0101020102	De Producción Extranjera	717,432,684.00	0.00	0.00	717,432,684.00	47,569,000.00	117,814,000.00	599,618,684.00
03-010102010201-20	Otros de Producción Extranjera Libre Destinación	717,432,684.00	0.00	0.00	717,432,684.00	47,569,000.00	117,814,000.00	599,618,684.00
03-01010202	Cerveza	15,134,204,658.00	0.00	0.00	15,134,204,658.00	1,046,251,000.00	2,887,727,000.00	12,246,477,658.00
03-0101020201	Cerveza producción nacional	15,034,204,658.00	0.00	0.00	15,034,204,658.00	1,046,062,000.00	2,883,381,000.00	12,150,823,658.00
03-010102020101-20	Cerveza Producción Nacional Libre Destinación	15,034,204,658.00	0.00	0.00	15,034,204,658.00	1,046,062,000.00	2,883,381,000.00	12,150,823,658.00
03-0101020202	Cerveza producción extranjera	100,000,000.00	0.00	0.00	100,000,000.00	189,000.00	4,346,000.00	95,654,000.00
03-010102020101-20	Cerveza Producción Extranjera Libre Destinación	100,000,000.00	0.00	0.00	100,000,000.00	189,000.00	4,346,000.00	95,654,000.00
03-01010203	Cigarrillos y Tabaco	6,354,061,929.00	0.00	0.00	6,354,061,929.00	254,225,000.00	454,490,172.00	5,899,571,757.00
03-0101020301	De Fabricación Nacional	5,952,617,407.00	0.00	0.00	5,952,617,407.00	254,225,000.00	445,399,172.00	5,507,218,235.00
03-010102030101-20	De Fabricación Nacional Libre Destinación	4,871,638,792.00	0.00	0.00	4,871,638,792.00	213,549,000.00	373,175,000.00	4,498,463,792.00
03-010102030102-58	De Fabricación Nacional - Deporte	1,080,978,615.00	0.00	0.00	1,080,978,615.00	40,676,000.00	72,224,172.00	1,008,754,443.00
03-0101020302	De Fabricación Extranjera	401,444,522.00	0.00	0.00	401,444,522.00	0.00	9,091,000.00	392,353,522.00
03-010102030201-20	De Fabricación Extranjera Libre Destinación	348,924,522.00	0.00	0.00	348,924,522.00	0.00	9,091,000.00	339,833,522.00

PCT Enterprise

Fecha Impresión: 25/03/2014 9:16:36



GOBERNACION DEL CAUCA

Informe Mensual de Ejecucion de Ingresos


Hoja No. 2

Desde: 01/02/2014 Hasta: 28/02/2014

Vigencia Fiscal: 2014

Unidad Ejecutora:03 - GOBERNACION DEL CAUCA

Identificación Presupuestal	Descripción	Presupuesto Inicial	Modificaciones		Presupuesto Definitivo	Recaldo Mes	Recaldo Acumulado	Saldo
			Adiciones	Reducciones				
03 - 010102030202 - 58	De Fabricación Extranjera - Deporte	52,520,000.00	0.00	0.00	52,520,000.00	0.00	0.00	52,520,000.00
03 - 01010204 - 20	Deguello de Ganado Mayor	681,274,830.00	0.00	0.00	681,274,830.00	70,352,369.00	133,831,223.00	547,443,607.00
03 - 01010205	Sobretasa a la Gasolina	7,252,290,185.00	0.00	0.00	7,252,290,185.00	654,881,000.00	1,321,592,000.00	5,930,698,185.00
03 - 0101020501 - 20	Sobretasa a la Gasolina Libre Destinación	6,889,675,676.00	0.00	0.00	6,889,675,676.00	622,136,950.00	1,255,512,400.00	5,634,163,276.00
03 - 0101020502 - 52	Sobretasa a la Gasolina Destinación Especifica	362,614,509.00	0.00	0.00	362,614,509.00	32,744,050.00	66,079,600.00	296,534,909.00
03 - 01010206	Estampillas	5,102,103,162.00	0.00	0.00	5,102,103,162.00	363,605,417.22	1,381,757,289.22	3,720,345,872.78
03 - 0101020602 - 781	Estampilla Pro- Desarrollo Deptal	2,967,933,288.00	0.00	0.00	2,967,933,288.00	200,201,827.11	824,816,479.11	2,143,116,808.89
03 - 0101020603 - 783	Estampilla Pro-Electrificación Rural	1,684,169,874.00	0.00	0.00	1,684,169,874.00	129,379,256.11	490,464,710.11	1,193,705,163.89
03 - 0101020604 - 782	Estampilla Pro-Cultura	450,000,000.00	0.00	0.00	450,000,000.00	34,024,334.00	66,476,100.00	383,523,900.00
03 - 0102	INGRESOS NO TRIBUTARIOS	31,774,427,482.00	35,000,000.00	0.00	31,809,427,482.00	371,248,819.00	779,562,687.92	31,029,864,794.08
03 - 010201	TASAS MULTAS, CONTRIBUCIONES	917,938,963.00	0.00	0.00	917,938,963.00	79,812,711.00	196,177,247.92	721,761,715.08
03 - 01020101	TASAS	907,938,963.00	0.00	0.00	907,938,963.00	79,812,711.00	196,177,247.92	711,761,715.08
03 - 0102010102 - 20	Arendamientos y alquileres	52,223,216.00	0.00	0.00	52,223,216.00	52,110,986.00	56,568,735.00	4,375,519.00
03 - 0102010103 - 20	Certificados, constancias y fotocopias	85,000,000.00	0.00	0.00	85,000,000.00	2,005,725.00	4,732,125.00	80,267,875.00
03 - 0102010104 - 20	Pasaportes	270,000,000.00	0.00	0.00	270,000,000.00	25,696,000.00	63,976,000.00	206,024,000.00
03 - 0102010105 - 618	Venta de Bienes y Servicios Instituciones Educativas	500,715,747.00	0.00	0.00	500,715,747.00	0.00	70,870,337.92	429,845,359.08
03 - 01020102	MULTAS Y SANCIONES	10,000,000.00	0.00	0.00	10,000,000.00	0.00	0.00	10,000,000.00
03 - 0102010201 - 20	Multas y sanciones	10,000,000.00	0.00	0.00	10,000,000.00	0.00	0.00	10,000,000.00
03 - 010202	TRANSFERENCIAS CORRIENTES	403,871,653.00	0.00	0.00	403,871,653.00	0.00	0.00	403,871,653.00
03 - 01020201 - 520	Cuotas de fiscalización Entidades descentralizadas	403,871,653.00	0.00	0.00	403,871,653.00	0.00	0.00	403,871,653.00
03 - 010203	TRANSFERENCIAS DE CAPITAL	30,452,616,866.00	35,000,000.00	0.00	30,487,616,866.00	291,436,108.00	533,385,440.00	29,904,231,426.00
03 - 01020301	TRANSFERENCIAS NACIONALES	30,452,616,866.00	35,000,000.00	0.00	30,487,616,866.00	291,436,108.00	533,385,440.00	29,904,231,426.00
03 - 0102030101 - 784	Sobretasa al ACPM	3,526,854,052.00	0.00	0.00	3,526,854,052.00	291,436,108.00	533,385,440.00	2,943,468,612.00
03 - 0102030102	IWA Telefonía celular	1,908,658,594.00	0.00	0.00	1,908,658,594.00	0.00	0.00	1,908,658,594.00
03 - 010203010201 - 24	IWA Telefonía celular cultura	954,329,297.00	0.00	0.00	954,329,297.00	0.00	0.00	954,329,297.00
03 - 010203010202 - 59	IWA Telefonía celular deportes	954,329,297.00	0.00	0.00	954,329,297.00	0.00	0.00	954,329,297.00
03 - 0102030103 - 1025	SGP Agua Potable y Saneamiento Básico	16,671,234,780.00	0.00	0.00	16,671,234,780.00	0.00	0.00	16,671,234,780.00
03 - 0102030103 - 685	SGP Agua Potable y Saneamiento Básico	8,345,869,440.00	0.00	0.00	8,345,869,440.00	0.00	0.00	8,345,869,440.00
03 - 0102030105	Cofinanciación	0.00	0.00	0.00	0.00	0.00	0.00	0.00



GOBERNACION DEL CAUCA
Informe Mensual de Ejecucion de Ingresos

Hoja No. 3

Desde: 01/02/2014 Hasta: 28/02/2014


Vigencia Fiscal: 2014

Unidad Ejecutora:03 - GOBERNACION DEL CAUCA

Identificación Presupuestal	Descripción	Presupuesto Inicial	Modificaciones		Presupuesto Definitivo	Recaudo Mes	Recaudo Acumulado	Saldo
			Adiciones	Reducciones				
03 - 010203010503 - 1051	Convenio Interadministrativo 1083	0.00	0.00	0.00	0.00	0.00	0.00	0.00
03 - 0102030106 - 1040	Convenio 2029 de 2013 INVIVAS	0.00	35,000,000.00	0.00	35,000,000.00	0.00	0.00	35,000,000.00
03 - 0102030109 - 886	Acuerdo 063 de 2010 FNR Las Guacas	0.00	0.00	0.00	0.00	0.00	0.00	0.00
03 - 0102030110 - 1053	Convenio 3076 de 2013 INVIVAS	0.00	0.00	0.00	0.00	0.00	0.00	0.00
03 - 0102030111 - 1045	Convenio 1291 de 2013 MEN	0.00	0.00	0.00	0.00	0.00	0.00	0.00
03 - 0102030112 - 1063	Resolución 122 de 2014 Margen Comercialización	0.00	0.00	0.00	0.00	0.00	0.00	0.00
03 - 0102030113 - 1046	Convenio Interadministrativo 2780 de 2013 INVIVAS	0.00	0.00	0.00	0.00	0.00	0.00	0.00
03 - 0102030115 - 1055	Convenio 2133786 Fonade SSF	0.00	0.00	0.00	0.00	0.00	0.00	0.00
03 - 0102030116 - 1056	Convenio 2133579 FONADE SSF	0.00	0.00	0.00	0.00	0.00	0.00	0.00
03 - 0102030117 - 1057	Convenio 2133526 FONADE SSF	0.00	0.00	0.00	0.00	0.00	0.00	0.00
03 - 0102030118 - 1058	Convenio 2133688 FONADE SSF	0.00	0.00	0.00	0.00	0.00	0.00	0.00
03 - 0102030119 - 1059	Convenio 2133901 FONADE SSF	0.00	0.00	0.00	0.00	0.00	0.00	0.00
03 - 0102030120 - 1060	Convenio 2133574 FONADE SSF	0.00	0.00	0.00	0.00	0.00	0.00	0.00
03 - 0102030121 - 1061	Convenio 2133577 FONADE SSF	0.00	0.00	0.00	0.00	0.00	0.00	0.00
03 - 0102030122 - 1062	Convenio 2133456 FONADE SSF	0.00	0.00	0.00	0.00	0.00	0.00	0.00
03 - 01020303	TRANSFERENCIAS MUNICIPALES	0.00	0.00	0.00	0.00	0.00	0.00	0.00
03 - 0102030301	Cofinanciación	0.00	0.00	0.00	0.00	0.00	0.00	0.00
03 - 010203030114 - 1052	Convenio 1083 de 2013 Municipios	0.00	0.00	0.00	0.00	0.00	0.00	0.00
03 - 0301	RECURSOS DE CAPITAL	905,444,412.00	9,215,504,691.22	0.00	10,120,949,103.22	112,573,281.18	240,740,691.53	6,569,208,411.69
03 - 030101	RECURSOS DEL CREDITO	0.00	5,054,037,198.00	0.00	5,054,037,198.00	0.00	0.00	5,054,037,198.00
03 - 03010101 - 907	Recursos del credito interno	0.00	5,054,037,198.00	0.00	5,054,037,198.00	0.00	0.00	5,054,037,198.00
03 - 0302	Entidades financieras	0.00	5,054,037,198.00	0.00	5,054,037,198.00	0.00	0.00	5,054,037,198.00
03 - 030201	OTROS RECURSOS DE CAPITAL	905,444,412.00	4,151,467,493.22	0.00	5,056,911,905.22	112,673,281.18	240,740,691.53	4,616,171,213.69
03 - 03020101	Recursos del Balance	0.00	4,151,467,493.22	0.00	4,151,467,493.22	0.00	0.00	4,151,467,493.22
03 - 03020101	VIGENCIAS FUTURAS	0.00	4,151,467,493.22	0.00	4,151,467,493.22	0.00	0.00	4,151,467,493.22
03 - 0302010101 - 906	APROBADAS	0.00	401,709,956.50	0.00	401,709,956.50	0.00	0.00	401,709,956.50
03 - 0302010102 - 896	Convenio Interadministrativo - Dpto - FONADE - Sin Situación de Fondos	0.00	765,354,152.92	0.00	765,354,152.92	0.00	0.00	765,354,152.92
03 - 0302010103 - 997	Superávit fiscal recursos propios	0.00	212,768,508.64	0.00	212,768,508.64	0.00	0.00	212,768,508.64
03 - 0302010104 - 937	Superávit fiscal recursos propios exc. Licorera	0.00	271,828,052.00	0.00	271,828,052.00	0.00	0.00	271,828,052.00
03 - 0302010105 - 2021	Superávit fiscal estampilla pro electrificación	0.00	1,187,556,813.16	0.00	1,187,556,813.16	0.00	0.00	1,187,556,813.16
03 - 0302010105 - 2021	Convenio FONADE No 2131631	0.00	1,187,556,813.16	0.00	1,187,556,813.16	0.00	0.00	1,187,556,813.16

PCT Enterprise

Fecha Impresión: 25/03/2014 9:16:35



GOBERNACION DEL CAUCA

Informe Mensual de Ejecucion de Ingresos


Hoja No. 4

Desde: 01/02/2014 Hasta: 28/02/2014

Vigencia Fiscal: 2014

Unidad Ejecutora:03 - GOBERNACION DEL CAUCA

Identificación Presupuestal	Descripción	Presupuesto Inicial	Modificaciones		Presupuesto Definitivo	Recaudo Mes	Recaudo Acumulado	Saldo
			Adiciones	Reducciones				
03 - 0302010106 - 1040	S.S.F Convenio 2029 de 2013 INVVIAS	0.00	1,312,250,000.00	0.00	1,312,250,000.00	0.00	0.00	1,312,250,000.00
03 - 03020102 - 941	Pasivo Pensional	0.00	0.00	0.00	0.00	0.00	0.00	0.00
03 - 03020103 - 933	Superavit fiscal excedentes ACPM	0.00	0.00	0.00	0.00	0.00	0.00	0.00
03 - 03020104 - 940	Fondo de Contingencia	0.00	0.00	0.00	0.00	0.00	0.00	0.00
03 - 03020105 - 997	Superavit fiscal recursos propios Exc licoreta	0.00	0.00	0.00	0.00	0.00	0.00	0.00
03 - 03020107 - 1050	Convenio Interadministrativo 2780 de 2013 INVVIAS	0.00	0.00	0.00	0.00	0.00	0.00	0.00
03 - 03020107 - 937	Convenio Interadministrativo 2780 de 2013 INVVIAS	0.00	0.00	0.00	0.00	0.00	0.00	0.00
03 - 03020108 - 1052	RB Convenio Interadministrativo 1083 de 2013 MEN aporte M.P.ios	0.00	0.00	0.00	0.00	0.00	0.00	0.00
03 - 03020108 - 1053	RB Convenio Interadministrativo 1083 de 2013 MEN aporte M.P.ios	0.00	0.00	0.00	0.00	0.00	0.00	0.00
03 - 03020108 - 1070	RB Convenio Interadministrativo 1083 de 2013 MEN aporte M.P.ios	0.00	0.00	0.00	0.00	0.00	0.00	0.00
03 - 03020114 - 991	Superavit fiscal estampilla prodesarrollo	0.00	0.00	0.00	0.00	0.00	0.00	0.00
03 - 03020115 - 896	Superavit fiscal recursos propios	0.00	0.00	0.00	0.00	0.00	0.00	0.00
03 - 03020120 - 1010	RB Escuela de capacitacion	0.00	0.00	0.00	0.00	0.00	0.00	0.00
03 - 030203	Rendimientos por Operaciones Financieras	905,444,412.00	0.00	0.00	905,444,412.00	112,673,281.18	240,740,691.53	664,703,720.47
03 - 03020301 - 520	inversiones	1,300,000.00	0.00	0.00	1,300,000.00	0.00	0.00	1,300,000.00
03 - 03020301 - 785	Inversiones	903,944,412.00	0.00	0.00	903,944,412.00	112,673,281.18	240,740,691.53	663,203,720.47
03 - 030205 - 995	Remanentes Extinia DDSL	0.00	0.00	0.00	0.00	0.00	0.00	0.00
	Total Unidad:	1,300,243,793,795.00	9,250,504,691.22	0.00	113,493,798,397.22	5,202,546,560.64	15,475,770,945.31	98,018,027,451.91



GOBERNACION DEL CAUCA
Informe Mensual de Ejecucion de Ingresos


Hoja No. 5

Desde: 01/02/2014 Hasta: 28/02/2014

Vigencia Fiscal: 2014

Unidad Ejecutora:04 - FONDO EDUCATIVO DEPARTAMENTAL

Identificación Presupuestal	Descripción	Presupuesto Inicial	Modificaciones		Presupuesto Definitivo	Recaudado Mes	Recaudado Acumulado	Saldo
			Adiciones	Reducciones				
04 - 02	FONDOS ESPECIALES	405,085,735,305.00	0.00	0.00	405,085,735,305.00	39,218,456,516.83	74,188,595,310.17	330,897,139,994.83
04 - 0201	FONDO DEPARTAMENTAL DE EDUCACION.	405,085,735,305.00	0.00	0.00	405,085,735,305.00	39,218,456,516.83	74,188,595,310.17	330,897,139,994.83
04 - 020101	TRANSFERENCIAS DE LA NACION SGP EDUCACION	405,085,735,305.00	0.00	0.00	405,085,735,305.00	39,218,456,516.83	74,188,595,310.17	330,897,139,994.83
04 - 02010101	SGP PRESTACION DEL SERVICIO PRESTACION DEL SERVICIO SGP CON SITUACION DE FONDOS	399,276,196,517.00	0.00	0.00	399,276,196,517.00	39,189,216,380.00	74,100,806,706.00	325,175,389,811.00
04 - 0201010101	Prestacion de servicios SGP con situacion de fondos	338,244,196,517.00	0.00	0.00	338,244,196,517.00	33,953,545,317.00	63,629,454,590.00	274,614,731,937.00
04 - 020101010101 - 6	Cuota de administracion - poblacion atendida	7,837,152,853.00	0.00	0.00	7,837,152,853.00	593,518,385.26	1,187,036,770.52	6,650,116,082.48
04 - 02010101010102 - 43	Poblacion atendida	330,407,043,664.00	0.00	0.00	330,407,043,664.00	33,360,026,931.74	62,442,427,809.48	267,964,615,854.52
04 - 0201010102	PRESTACION DEL SERVICIO SGP SIN SITUACION DE FONDOS	61,032,000,000.00	0.00	0.00	61,032,000,000.00	5,235,671,093.00	10,471,342,126.00	50,560,657,874.00
04 - 020101010201 - 11	Aportes patronales del sector docente	42,100,000,000.00	0.00	0.00	42,100,000,000.00	3,561,327,057.00	7,122,654,134.00	34,977,345,865.00
04 - 020101010202 - 12	Descuentos de docentes	18,932,000,000.00	0.00	0.00	18,932,000,000.00	1,674,343,995.00	3,348,687,992.00	15,583,312,008.00
04 - 02010102	RECURSOS DE CAPITAL	5,809,538,788.00	0.00	0.00	5,809,538,788.00	29,240,136.83	87,788,604.17	5,721,750,183.83
04 - 0201010201	RECURSOS DEL BALANCE	5,359,538,788.00	0.00	0.00	5,359,538,788.00	0.00	0.00	5,359,538,788.00
04 - 020101020101 - 40	Excedentes financieros SGP educacion	5,359,538,788.00	0.00	0.00	5,359,538,788.00	0.00	0.00	5,359,538,788.00
04 - 0201010202 - 46	Reminios por operaciones financieras	450,000,000.00	0.00	0.00	450,000,000.00	29,240,136.83	87,788,604.17	352,211,395.83
Total Unidad:		405,085,735,305.00	0.00	0.00	405,085,735,305.00	39,218,456,516.83	74,188,595,310.17	330,897,139,994.83




GOBERNACION DEL CAUCA
Informe Mensual de Ejecucion de Ingresos

Hoja No. 6
Desde: 01/02/2014 Hasta: 28/02/2014
Vigencia Fiscal: 2014

Unidad Ejecutora:05 - FONDO DEPARTAMENTAL DE SALUD

Identificación Presupuestal	Descripción	Presupuesto Inicial	Modificaciones		Presupuesto Definitivo	Recaudo Mes	Recaudo Acumulado	Saldo
			Adiciones	Reducciones				
05-02	FONDOS ESPECIALES	89.780.642,009.00	9.440.000,000.00	0.00	99.220.642,009.00	5.700.953,447.98	15.606.196,026.34	83.614.445,982.66
05-0202	FONDO DEPARTAMENTAL DE SALUD	89.780.642,009.00	9.440.000,000.00	0.00	99.220.642,009.00	5.700.953,447.98	15.606.196,026.34	83.614.445,982.66
05-020201	RENTAS CEDIDAS	29.107.231,169.00	0.00	0.00	29.107.231,169.00	1.061,779,203.00	5.361,763,741.89	23.745,467,427.11
05-02020101	IMPUESTO AL CONSUMO DE LA CERVEZA	3.053,869,154.00	0.00	0.00	3.053,869,154.00	209,126,000.00	577,282,000.00	2,476,587,154.00
05-0202010101-29	De producción Nacional	3.046,016,154.00	0.00	0.00	3.046,016,154.00	209,088,000.00	576,412,000.00	2,469,604,154.00
05-0202010102-29	De producción Extranjera	7,853,000.00	0.00	0.00	7,853,000.00	38,000.00	870,000.00	6,983,000.00
05-02020102	IVA LICORES	15,148,793,230.00	0.00	0.00	15,148,793,230.00	116,269,765.00	2,987,212,705.00	12,161,580,525.00
05-0202010201-29	Producidos en el Departamento	11,634,186,111.00	0.00	0.00	11,634,186,111.00	75,767,300.00	2,451,062,100.00	9,183,134,011.00
05-0202010202-29	Otros de producción Nacional	271,580,000.00	0.00	0.00	271,580,000.00	22,431,010.00	35,879,410.00	235,700,590.00
05-0202010203-29	Licores introducidos	2,892,047,119.00	0.00	0.00	2,892,047,119.00	0.00	455,413,350.00	2,436,633,769.00
05-0202010204-29	De Producción Extranjera	350,980,000.00	0.00	0.00	350,980,000.00	18,091,455.00	44,867,845.00	306,112,155.00
05-02020103	IMPUESTO AL CONSUMO DE LICORES	1,787,170,306.00	0.00	0.00	1,787,170,306.00	11,564,007.00	329,152,005.00	1,458,018,301.00
05-0202010301-29	Licores Producidos en el Departamento	1,408,906,306.00	0.00	0.00	1,408,906,306.00	8,442,642.00	273,117,234.00	1,135,769,072.00
05-0202010302-29	Licores Nacionales	378,000,000.00	0.00	0.00	378,000,000.00	3,088,176.00	55,953,924.00	322,046,076.00
05-0202010303-29	Licores Extranjeros	264,000.00	0.00	0.00	264,000.00	33,169.00	80,847.00	183,153.00
05-02020104	SOBRETASA AL CONSUMO DE CIGARRILLOS Y TABACO ELABORADO	1,375,668,000.00	0.00	0.00	1,375,668,000.00	92,208,000.00	154,159,000.00	1,221,469,000.00
05-0202010401-29	Cigarrillos y tabaco de fabricación nacional	1,375,668,000.00	0.00	0.00	1,375,668,000.00	92,208,000.00	154,159,000.00	1,221,469,000.00
05-02020105	JUEGOS DE SUERTE Y AZAR	7,741,730,479.00	0.00	0.00	7,741,730,479.00	632,591,431.00	1,313,918,031.89	6,427,812,447.11
05-0202010501-29	Impuesto Unidad Sorteos Ordinarios	2,429,998,698.00	0.00	0.00	2,429,998,698.00	197,744,880.00	405,144,480.00	2,024,854,218.00
05-0202010502-29	Impuesto por Juegos y Apuestas Permanentes	3,293,871,069.00	0.00	0.00	3,293,871,069.00	256,626,596.00	570,052,824.00	2,728,818,236.00
05-0202010503-29	A Ganadores de Sorteos Ordinarios y Extraordinarios	898,781,058.00	0.00	0.00	898,781,058.00	164,084,238.00	211,134,534.00	687,646,524.00
05-0202010504-29	Impuesto de Loterías Foráneas	316,079,663.00	0.00	0.00	316,079,663.00	-5,962,958.00	66,774,709.50	249,304,953.50
05-0202010505-29	Premios Cárnicos (Ley 1393/10)	798,000,000.00	0.00	0.00	798,000,000.00	20,098,675.00	60,811,484.39	737,188,515.61
05-020207	SISTEMA GENERAL DE PARTICIPACIONES - SALUD	57,330,103,626.00	0.00	0.00	57,330,103,626.00	4,327,337,466.00	9,735,338,095.00	47,594,765,531.00
05-02020701-30	SGP-SALUD- Prestación de Servicios a la Población no Afiliada (C.S.F.)	40,930,679,153.00	0.00	0.00	40,930,679,153.00	3,602,587,263.00	8,343,986,374.00	32,586,692,779.00
05-02020702-31	SGP - SALUD - Aportes Patronales	7,818,579,129.00	0.00	0.00	7,818,579,129.00	0.00	0.00	7,818,579,129.00



GOBERNACION DEL CAUCA

Informe Mensual de Ejecucion de Ingresos


Hoja No. 7

Desde: 01/02/2014 Hasta: 28/02/2014

Vigencia Fiscal: 2014

Unidad Ejecutora:05 - FONDO DEPARTAMENTAL DE SALUD

Identificación Presupuestal	Descripción	Presupuesto Inicial	Modificaciones		Presupuesto Definitivo	Recaldo Mes	Recaldo Acumulado	Saldo
			Adiciones	Reducciones				
05 - 02020703 - 32	(S.S.F.) SGP - Salud Publica	8,580,845,344.00	0.00	0.00	8,580,845,344.00	724,750,203.00	1,391,351,721.00	7,189,493,623.00
05 - 020208	PROGRAMAS NACIONALES (Salud Pública)	1,464,165,328.00	0.00	0.00	1,464,165,328.00	120,000,000.00	120,000,000.00	1,344,165,328.00
05 - 02020801 - 33	Campañas Directas - ETV	1,188,550,861.00	0.00	0.00	1,188,550,861.00	120,000,000.00	120,000,000.00	1,068,550,861.00
05 - 02020802 - 35	Campañas Antituberculosis y Control TBC	210,049,637.00	0.00	0.00	210,049,637.00	0.00	0.00	210,049,637.00
05 - 02020803 - 36	Control Lepria	65,564,830.00	0.00	0.00	65,564,830.00	0.00	0.00	65,564,830.00
05 - 020209	VENTA DE BIENES Y SERVICIOS	90,100,000.00	0.00	0.00	90,100,000.00	13,295,011.28	27,571,780.58	62,528,219.42
05 - 02020902 - 51	Registros Profesionales y Otros	90,100,000.00	0.00	0.00	90,100,000.00	13,295,011.28	27,571,780.58	62,528,219.42
05 - 020210	FONDO ROTATORIO DE ESTUPEFACIENTES	129,609,973.00	0.00	0.00	129,609,973.00	13,281,221.27	22,307,748.39	107,302,224.61
05 - 02021001 - 738	Venta de medicamentos de control	129,609,973.00	0.00	0.00	129,609,973.00	13,281,221.27	22,307,748.39	107,302,224.61
05 - 020211	RECURSOS DE CAPITAL	1,659,431,913.00	9,440,000,000.00	0.00	11,099,431,913.00	165,260,546.43	339,214,660.48	10,760,217,252.52
05 - 0202110101	Excedentes financieros	0.00	9,440,000,000.00	0.00	9,440,000,000.00	0.00	0.00	9,440,000,000.00
05 - 020211010101 - 30	VIGENCIAS FUTURAS - SGP	0.00	9,185,000,000.00	0.00	9,185,000,000.00	0.00	0.00	9,185,000,000.00
	Prestación de Servicios Población Pobre no Asegurada							
05 - 020211010102 - 29	VIGENCIAS FUTURAS - Rentas Cédulas	0.00	255,000,000.00	0.00	255,000,000.00	0.00	0.00	255,000,000.00
05 - 02021102	RENDIMIENTOS POR OPERACIONES FINANCIERAS	1,659,431,913.00	0.00	0.00	1,659,431,913.00	165,260,546.43	339,214,660.48	1,320,217,252.52
05 - 0202110201 - 29	Rendimientos Rentas Cédulas	204,000,000.00	0.00	0.00	204,000,000.00	6,908,925.30	14,625,502.46	183,313,497.54
05 - 0202110202 - 30	Rendimientos SGP - Prestación de Servicios a la Población no afiliada	1,118,212,913.00	0.00	0.00	1,118,212,913.00	109,011,904.48	222,893,390.38	895,319,522.62
05 - 0202110203 - 32	Rendimientos SGP - Salud Pública	300,000,000.00	0.00	0.00	300,000,000.00	20,489,749.88	43,694,868.70	256,305,131.30
05 - 0202110204 - 33	Rendimientos Campañas Directas ETV	219,000.00	0.00	0.00	219,000.00	28,464.25	36,092.91	182,907.09
05 - 0202110207 - 85	Rendimientos FOSYGA - Regimen Subsidiado	37,000,000.00	0.00	0.00	37,000,000.00	28,821,502.52	57,903,806.03	-20,903,806.03
	Total Unidad:	89,780,642,009.00	9,440,000,000.00	0.00	99,220,642,009.00	5,700,953,447.98	15,606,196,026.34	83,614,445,982.66



GOBERNACION DEL CAUCA

Informe Mensual de Ejecucion de Ingresos

Hoja No. 8

Desde: 01/02/2014 Hasta: 28/02/2014

Vigencia Fiscal: 2014

Unidad Ejecutora:06 - FONDO DE PENSIONES TERRITORIAL

Identificación Presupuestal	Descripción	Presupuesto Inicial	Modificaciones		Presupuesto Definitivo	Recaldo Mes	Recaldo Acumulado	Saldo
			Adiciones	Reducciones				
06 - 02	FONDOS ESPECIALES	11,396,381,200.00	0.00	0.00	11,396,381,200.00	736,696,458.00	1,472,098,760.00	9,924,282,440.00
06 - 0203	FONDO DE PENSIONES TERRITORIALES	11,396,381,200.00	0.00	0.00	11,396,381,200.00	736,696,458.00	1,472,098,760.00	9,924,282,440.00
06 - 020301 - 69	Cuotas partes pensionales	800,000,000.00	0.00	0.00	800,000,000.00	1,294,156.00	1,294,156.00	798,705,844.00
06 - 020302 - 27	SGP - EDUCACION - Cancelación de Prestaciones Sociales	10,596,381,200.00	0.00	0.00	10,596,381,200.00	735,402,302.00	1,470,804,604.00	9,125,576,596.00
Total Unidad:		11,396,381,200.00	0.00	0.00	11,396,381,200.00	736,696,458.00	1,472,098,760.00	9,924,282,440.00




GOBERNACION DEL CAUCA
Informe Mensual de Ejecucion de Ingresos

Hoja No. 9
Desde: 01/02/2014 Hasta: 28/02/2014
Vigencia Fiscal: 2014

Unidad Ejecutora:07 - FONDO DE GESTION TRIBUTARIA

Identificación Presupuestal	Descripcion	Presupuesto Inicial	Modificaciones		Presupuesto Definitivo	Recaudo Mes	Recaudo Acumulado	Saldo
			Adiciones	Reducciones				
07 - 02	FONDOS ESPECIALES	300,000,000.00	0.00	0.00	300,000,000.00	61,531,524.62	134,917,683.83	165,082,316.17
07 - 0204	FONDO DE GESTION TRIBUTARIA	300,000,000.00	0.00	0.00	300,000,000.00	61,531,524.62	134,917,683.83	165,082,316.17
07 - 020401 - 502	Venta de Bienes y Servicios	300,000,000.00	0.00	0.00	300,000,000.00	61,531,524.62	134,917,683.83	165,082,316.17
07 - 020403	RECURSOS DE CAPITAL	0.00	0.00	0.00	0.00	0.00	0.00	0.00
07 - 02040301 - 502	Recursos del Balance	0.00	0.00	0.00	0.00	0.00	0.00	0.00
Total Unidad:		300,000,000.00	0.00	0.00	300,000,000.00	61,531,524.62	134,917,683.83	165,082,316.17



GOBERNACION DEL CAUCA

Informe Mensual de Ejecucion de Ingresos


Hoja No. 10

Desde: 01/02/2014 Hasta: 28/02/2014

Vigencia Fiscal: 2014

Unidad Ejecutora:08 - FONDO DE SEGURIDAD CIUDADANA

Identificación Presupuestal	Descripción	Presupuesto Inicial	Modificaciones		Presupuesto Definitivo	Recaudo Mes	Recaudo Acumulado	Saldo
			Adiciones	Reducciones				
03 - 02	FONDOS ESPECIALES	505,424,721.00	0.00	0.00	505,424,721.00	92,764,001.99	241,184,845.44	264,239,875.56
03 - 0205	FONDO DE SEGURIDAD	505,424,721.00	0.00	0.00	505,424,721.00	92,764,001.99	241,184,845.44	264,239,875.56
08 - 020501 - 42	Contribución de Seguridad	505,424,721.00	0.00	0.00	505,424,721.00	92,764,001.99	241,184,845.44	264,239,875.56
	Total Unidad:	505,424,721.00	0.00	0.00	505,424,721.00	92,764,001.99	241,184,845.44	264,239,875.56



GOBERNACION DEL CAUCA

Informe Mensual de Ejecucion de Ingresos

Hoja No. 11

Desde: 01/02/2014 Hasta: 28/02/2014

Vigencia Fiscal: 2014

Unidad Ejecutora:09 - FONDO ROTATORIO AGROPECUARIO

Identificación Presupuestal	Descripcion	Presupuesto Inicial	Modificaciones		Presupuesto Definitivo	Recaudo Mes	Recaudo Acumulado	Saldo
			Adiciones	Reducciones				
09 - 02	FONDOS ESPECIALES	53,800,915.00	0.00	0.00	53,800,915.00	3,220,000.00	4,940,000.00	48,860,915.00
09 - 0206	FONDO ROTATORIO AGROPECUARIO	53,800,915.00	0.00	0.00	53,800,915.00	3,220,000.00	4,940,000.00	48,860,915.00
09 - 020601 - 501	Venta de Bienes y Servicios	53,800,915.00	0.00	0.00	53,800,915.00	3,220,000.00	4,940,000.00	48,860,915.00
09 - 020603	RECURSOS DE CAPITAL	0.00	0.00	0.00	0.00	0.00	0.00	0.00
09 - 02060301 - 501	Recursos del balance	0.00	0.00	0.00	0.00	0.00	0.00	0.00
	Total Unidad:	53,800,915.00	0.00	0.00	53,800,915.00	3,220,000.00	4,940,000.00	48,860,915.00



GOBERNACION DEL CAUCA

Informe Mensual de Ejecucion de Ingresos


Hoja No. 12

Desde: 01/02/2014 Hasta: 28/02/2014

Vigencia Fiscal: 2014

Unidad Ejecutora: 10 - FONDO ROTATORIO DE LA SECRETARIA DE INFRAESTRUCTURA

Identificación Presupuestal	Descripción	Presupuesto Inicial	Modificaciones		Presupuesto Definitivo	Recaudo Mes	Recaudo Acumulado	Saldo
			Adiciones	Reducciones				
10 - 02	FONDOS ESPECIALES	20,000,000.00	0.00	0.00	20,000,000.00	2,077.28	4,370.18	19,995,629.82
10 - 0207	FONDO ROTATORIO DE LA SECRETARIA DE INFRAESTRUCTURA	20,000,000.00	0.00	0.00	20,000,000.00	2,077.28	4,370.18	19,995,629.82
10 - 020701 - 500	Venta de Bienes y Servicios	20,000,000.00	0.00	0.00	20,000,000.00	2,077.28	4,370.18	19,995,629.82
	Total Unidad:	20,000,000.00	0.00	0.00	20,000,000.00	2,077.28	4,370.18	19,995,629.82




GOBERNACION DEL CAUCA
Informe Mensual de Ejecucion de Ingresos

Hoja No. 13

Desde: 01/02/2014 Hasta: 28/02/2014
Vigencia Fiscal: 2014

Unidad Ejecutora: 11 - SISTEMA GENERAL DE REGALIAS

Identificación Presupuestal	Descripción	Presupuesto Inicial	Modificaciones		Presupuesto Definitivo	Recaudado Mes	Recaudado Acumulado	Saldo
			Adiciones	Reducciones				
11 - 11	SISTEMA GENERAL DE REGALIAS	0.00	325,648,804,886.00	1,041,386,590.00	324,607,418,296.00	14,677,827,505.65	212,702,699,310.07	111,904,718,985.93
11 - 1100 - 979	Disponibilidad Inicial Asignaciones Directas 2012	0.00	2,817,597,837.00	0.00	2,817,597,837.00	0.00	2,817,597,837.00	0.00
11 - 1101	ASIGNACIONES DIRECTAS	0.00	1,358,443,667.00	0.00	1,358,443,667.00	114,273,540.65	1,792,340,621.07	-433,896,754.07
11 - 110101 - 980	Asignaciones directas	0.00	1,156,881,340.00	0.00	1,156,881,340.00	114,273,540.65	1,792,340,621.07	-635,459,281.07
11 - 110102 - 1020	Cofinanciación Municipios Asignaciones directas	0.00	201,562,527.00	0.00	201,562,527.00	0.00	0.00	201,562,527.00
11 - 1102	RECURSOS PROVENIENTES DE FONDOS	0.00	320,971,187,226.00	1,041,386,590.00	319,929,800,636.00	14,493,053,955.00	207,591,184,896.00	112,338,615,740.00
11 - 110201 - 1014	Compensación Regional	0.00	108,802,727,262.00	0.00	108,802,727,262.00	9,013,168,426.00	67,393,043,441.00	41,409,683,821.00
11 - 110201 - 981	Compensación Regional	0.00	6,773,545,904.00	0.00	6,773,545,904.00	0.00	6,773,545,892.00	12.00
11 - 110202 - 1015	Desarrollo Regional	0.00	80,979,675,663.00	0.00	80,979,675,663.00	5,684,252,206.00	44,373,951,147.00	36,605,714,516.00
11 - 110202 - 982	Desarrollo Regional	0.00	33,098,517,603.00	1,041,386,590.00	32,057,131,013.00	-674,366,667.00	32,424,151,936.00	-367,020,923.00
11 - 110203 - 1017	Fondo de ciencia, tecnología e innovación (Cteij)	0.00	43,195,750,457.00	0.00	43,195,750,457.00	0.00	18,828,359,344.00	24,368,391,113.00
11 - 110203 - 990	Fondo de ciencia, tecnología e innovación (Cteij)	0.00	34,317,780,996.00	0.00	34,317,780,996.00	0.00	34,317,780,996.00	0.00
11 - 110204 - 1018	Cofinanciación Municipios FOR-40%	0.00	4,050,517,246.00	0.00	4,050,517,246.00	220,000,000.00	820,000,000.00	3,230,517,246.00
11 - 110204 - 1019	Cofinanciación Municipios FOR-40%	0.00	9,751,672,095.00	0.00	9,751,672,095.00	250,000,000.00	2,660,332,140.00	7,091,339,955.00
11 - 1103	RECURSOS FUNCIONAMIENTO DEL SISTEMA	0.00	436,000,000.00	0.00	436,000,000.00	70,500,000.00	436,000,000.00	0.00
11 - 110301 - 910	Recursos para fortalecimiento de la Secretaría técnica de la OCAD	0.00	175,000,000.00	0.00	175,000,000.00	0.00	175,000,000.00	0.00
11 - 110301 - 939	Recursos para fortalecimiento de la Secretaría técnica de la OCAD	0.00	136,000,000.00	0.00	136,000,000.00	8,000,000.00	136,000,000.00	0.00
11 - 110302 - 942	Recursos para fortalecimiento del sistema monitoreo seguimiento control y evaluación SIMSCE res 1790 de 20	0.00	125,000,000.00	0.00	125,000,000.00	62,500,000.00	125,000,000.00	0.00
11 - 1104	RECURSOS DE CAPITAL	0.00	65,575,956.00	0.00	65,575,956.00	0.00	65,575,956.00	0.00
11 - 110402	Otros recursos de capital	0.00	65,575,956.00	0.00	65,575,956.00	0.00	65,575,956.00	0.00
11 - 11040201	Recursos del Balance	0.00	65,575,956.00	0.00	65,575,956.00	0.00	65,575,956.00	0.00
11 - 1104020101 - 988	Saldos sin comprometer SGR	0.00	1,975,956.00	0.00	1,975,956.00	0.00	1,975,956.00	0.00
11 - 1104020102 - 989	Compromisos pendientes de pago SGR	0.00	63,600,000.00	0.00	63,600,000.00	0.00	63,600,000.00	0.00
	Total Unidad:	0.00	325,648,804,886.00	1,041,386,590.00	324,607,418,296.00	14,677,827,505.65	212,702,699,310.07	111,904,718,985.93




GOBERNACION DEL CAUCA
Informe Mensual de Ejecucion de Ingresos

Hoja No. 14
Desde: 01/02/2014 Hasta: 28/02/2014
Vigencia Fiscal: 2014

Unidad Ejecutora: 20 - GOBERNACION DEL DEPARTAMENTO - MUNICIPIO DE PADILLA

Identificación Presupuestal	Descripción	Presupuesto Inicial	Modificaciones		Presupuesto Definitivo	Recaudo Mes	Recaudo Acumulado	Saldo
			Adiciones	Reducciones				
20 - 04	RENTAS ADMINISTRADAS	331,171,020.00	0.00	0.00	331,171,020.00	0.00	16,783,637.00	314,387,383.00
20 - 0401	Rentas administradas SGP Agua potable y saneamiento Basico Municipio de Padilla	331,171,020.00	0.00	0.00	331,171,020.00	0.00	16,783,637.00	314,387,383.00
20 - 040101 - 1027	Con situacion de fondos	200,777,001.00	0.00	0.00	200,777,001.00	0.00	16,783,637.00	183,993,364.00
20 - 040102 - 1027	Sin situacion de fondos	130,394,019.00	0.00	0.00	130,394,019.00	0.00	0.00	130,394,019.00
	Total Unidad:	331,171,020.00	0.00	0.00	331,171,020.00	0.00	16,783,637.00	314,387,383.00




GOBERNACION DEL CAUCA
Informe Mensual de Ejecucion de Ingresos

Hoja No. 15
Desde: 01/02/2014 Hasta: 28/02/2014
Vigencia Fiscal: 2014

Unidad Ejecutora:22 - GOBERNACION DEL DEPARTAMENTO - MUNICIPIO DE PURACE

Identificación Presupuestal	Descripción	Presupuesto Inicial	Modificaciones		Presupuesto Definitivo	Recaudo Mes	Recaudo Acumulado	Saldo
			Adiciones	Reducciones				
22 - 04	RENTAS ADMINISTRADAS	770,026,960.00	0.00	0.00	770,026,960.00	0.00	36,218,945.00	733,808,015.00
22 - 0403	Rentas administradas SGP Agua potable y saneamiento Basico Municipio de Purace	770,026,960.00	0.00	0.00	770,026,960.00	0.00	36,218,945.00	733,808,015.00
22 - 040301 - 1029	Con situacion de fondos	471,741,253.00	0.00	0.00	471,741,253.00	0.00	36,218,945.00	435,522,308.00
22 - 040302 - 1029	Sin situacion de fondos	298,285,707.00	0.00	0.00	298,285,707.00	0.00	0.00	298,285,707.00
	Total Unidad:	770,026,960.00	0.00	0.00	770,026,960.00	0.00	36,218,945.00	733,808,015.00




GOBERNACION DEL CAUCA
Informe Mensual de Ejecucion de Ingresos

Hoja No. 16
Desde: 01/02/2014 Hasta: 28/02/2014
Vigencia Fiscal: 2014

Unidad Ejecutora:23 - GOBERNACION DEL DEPARTAMENTO - MUNICIPIO DE LOPEZ DE MICAY

Identificación Presupuestal	Descripción	Presupuesto Inicial	Modificaciones		Presupuesto Definitivo	Recaudo Mes	Recaudo Acumulado	Saldo
			Adiciones	Reducciones				
23 - 04	RENTAS ADMINISTRADAS	997,637,078.00	0.00	0.00	997,637,078.00	0.00	57,041,367.00	940,595,711.00
23 - 0404	Rentas administradas SGP Agua potable y saneamiento Basico Municipio de Lopez de Micay	997,637,078.00	0.00	0.00	997,637,078.00	0.00	57,041,367.00	940,595,711.00
23 - 040401 - 1030	Con situacion de fondos	738,144,334.00	0.00	0.00	738,144,334.00	0.00	57,041,367.00	681,102,967.00
23 - 040402 - 1030	Sin situacion de fondos	259,492,744.00	0.00	0.00	259,492,744.00	0.00	0.00	259,492,744.00
	Total Unidad:	997,637,078.00	0.00	0.00	997,637,078.00	0.00	57,041,367.00	940,595,711.00



GOBERNACION DEL CAUCA

Informe Mensual de Ejecucion de Ingresos


Hoja No. 17

Desde: 01/02/2014 Hasta: 28/02/2014

Vigencia Fiscal: 2014

Unidad Ejecutora:25 - GOBERNACION DEL DEPARTAMENTO - MUNICIPIO DE BUENOS AIRES

Identificación Presupuestal	Descripcion	Presupuesto Inicial	Modificaciones		Presupuesto Definitivo	Recaudo Mes	Recaudo Acumulado	Saldo
			Adiciones	Reducciones				
25 - 04	RENTAS ADMINISTRADAS	1,162,455,998.00	0.00	0.00	1,162,455,998.00	0.00	25,311,771.00	1,137,144,227.00
25 - 0406	Rentas administradas SGP Agua potable y saneamiento Basico Municipio de Buenos Aires	1,162,455,998.00	0.00	0.00	1,162,455,998.00	0.00	25,311,771.00	1,137,144,227.00
25 - 040601 - 1032	Con situacion de fondos	557,021,307.00	0.00	0.00	557,021,307.00	0.00	25,311,771.00	531,709,536.00
25 - 040602 - 1032	Sin situacion de fondos	605,434,691.00	0.00	0.00	605,434,691.00	0.00	0.00	605,434,691.00
Total Unidad:		1,162,455,998.00	0.00	0.00	1,162,455,998.00	0.00	25,311,771.00	1,137,144,227.00




GOBERNACION DEL CAUCA
Informe Mensual de Ejecucion de Ingresos

Hoja No. 18

Desde: 01/02/2014 Hasta: 28/02/2014
Vigencia Fiscal: 2014

Unidad Ejecutora: 27 - GOBERNACION DEL DEPARTAMENTO - MUNICIPIO DE MIRANDA

Identificación Presupuestal	Descripción	Presupuesto Inicial	Modificaciones		Presupuesto Definitivo	Recaudo Mes	Recaudo Acumulado	Saldo
			Adiciones	Reducciones				
27 - 04	RENTAS ADMINISTRADAS	1.258,095,646.00	0.00	0.00	1.258,095,646.00	0.00	97,763,874.00	1,160,331,772.00
27 - 0408	Rentas administradas SGP Agua potable y saneamiento Basico Municipio de Miranda	1.258,095,646.00	0.00	0.00	1.258,095,646.00	0.00	97,763,874.00	1,160,331,772.00
27 - 040801 - 1034	Con situacion de fondos	909,660,955.00	0.00	0.00	909,660,955.00	0.00	97,763,874.00	811,897,081.00
27 - 040802 - 1034	Sin situacion de fondos	348,434,691.00	0.00	0.00	348,434,691.00	0.00	0.00	348,434,691.00
	Total Unidad:	1,258,095,646.00	0.00	0.00	1,258,095,646.00	0.00	97,763,874.00	1,160,331,772.00



GOBERNACION DEL CAUCA

Informe Mensual de Ejecucion de Ingresos


Hoja No. 19

Desde: 01/02/2014 Hasta: 28/02/2014

Vigencia Fiscal: 2014

Unidad Ejecutora:28 - GOBERNACION DEL DEPARTAMENTO - MUNICIPIO DE TOTORO

Identificación Presupuestal	Descripcion	Presupuesto Inicial	Modificaciones		Presupuesto Definitivo	Recaldo Mes	Recaldo Acumulado	Saldo
			Adiciones	Reducciones				
28 - 04	RENTAS ADMINISTRADAS	1,038,943,657.00	0.00	0.00	1,038,943,657.00	0.00	52,538,695.00	985,404,962.00
28 - 0409	Rentas administradas SGP Agua Potable y saneamiento Basico Municipio de Totoro	1,038,943,657.00	0.00	0.00	1,038,943,657.00	0.00	52,538,695.00	985,404,962.00
28 - 040901 - 1035	Con situacion de fondos	716,717,817.00	0.00	0.00	716,717,817.00	0.00	52,538,695.00	664,179,122.00
28 - 040902 - 1035	Sin situacion de fondos	322,225,840.00	0.00	0.00	322,225,840.00	0.00	0.00	322,225,840.00
Total Unidad:		1,038,943,657.00	0.00	0.00	1,038,943,657.00	0.00	52,538,695.00	985,404,962.00



GOBERNACION DEL CAUCA

Informe Mensual de Ejecucion de Ingresos


Hoja No. 20

Desde: 01/02/2014 Hasta: 28/02/2014

Vigencia Fiscal: 2014

Unidad Ejecutora:29 - GOBERNACION DEL DEPARTAMENTO - MUNICIPIO DE ALMAGUER

Identificación Presupuestal	Descripción	Presupuesto Inicial	Modificaciones		Presupuesto Definitivo	Recaudo Mes	Recaudo Acumulado	Saldo
			Adiciones	Reducciones				
29 - 02	FONDOS ESPECIALES	0.00	0.00	0.00	0.00	0.00	0.00	0.00
29 - 0202	FONDO DEPARTAMENTAL DE SALUD	0.00	0.00	0.00	0.00	0.00	0.00	0.00
29 - 020211	RECURSOS DE CAPITAL	0.00	0.00	0.00	0.00	0.00	0.00	0.00
29 - 0202110101	Excedentes financieros	0.00	0.00	0.00	0.00	0.00	0.00	0.00
29 - 0202110102 - 29	VIGENCIAS FUTURAS - Rentas Cedidas	0.00	0.00	0.00	0.00	0.00	0.00	0.00
29 - 04	RENTAS ADMINISTRADAS	1,219,742,584.00	0.00	0.00	1,219,742,584.00	0.00	95,190,977.00	1,124,551,607.00
29 - 0410	Rentas administradas SGP Agua potable y saneamiento Basico Municipio de Almaguer	1,219,742,584.00	0.00	0.00	1,219,742,584.00	0.00	95,190,977.00	1,124,551,607.00
29 - 041001 - 1036	Con situación de fondos	1,219,742,584.00	0.00	0.00	1,219,742,584.00	0.00	95,190,977.00	1,124,551,607.00
	Total Unidad:	1,219,742,584.00	0.00	0.00	1,219,742,584.00	0.00	95,190,977.00	1,124,551,607.00



GOBERNACION DEL CAUCA

Informe Mensual de Ejecucion de Ingresos

Hoja No. 21

Desde: 01/02/2014 Hasta: 28/02/2014

Vigencia Fiscal: 2014

Unidad Ejecutora:30 - GOBERNACION DEL DEPARTAMENTO - MUNICIPIO DE GUAPI

Identificación Presupuestal	Descripción	Presupuesto Inicial	Modificaciones		Presupuesto Definitivo	Recaldo Mes	Recaldo Acumulado	Saldo
			Adiciones	Reducciones				
30 - 04	RENTAS ADMINISTRADAS	1,543,434,366.00	0.00	0.00	1,543,434,366.00	0.00	77,294,316.00	1,466,140,050.00
30 - 0411	Rentas administradas SGP Agua potable y saneamiento Basico Municipio de Guapi	1,543,434,366.00	0.00	0.00	1,543,434,366.00	0.00	77,294,316.00	1,466,140,050.00
30 - 041101 - 1037	Con situacion de fondos	1,177,944,969.00	0.00	0.00	1,177,944,969.00	0.00	77,294,316.00	1,100,650,653.00
30 - 041102 - 1037	Sin situacion de fondos	365,489,397.00	0.00	0.00	365,489,397.00	0.00	0.00	365,489,397.00
	Total Unidad:	1,543,434,366.00	0.00	0.00	1,543,434,366.00	0.00	77,294,316.00	1,466,140,050.00
	Total Entidad:	619,706,785,165.00	344,339,309,577.22	1,041,386,590.00	963,004,708,152.22	65,693,997,792.99	320,284,550,833.34	642,720,157,318.88

FLOR KEIDE BOLAÑOS LOPEZ
PROFESIONAL UNIVERSITARIO