


GOBERNACION DEL CAUCA
Informe Mensual de Ejecucion de Ingresos

Hoja No. 1

Desde: 01/02/2013 Hasta: 28/02/2013
Vigencia Fiscal: 2013

Unidad Ejecutora: 03 - GOBERNACION DEL CAUCA

Identificación Presupuestal	Descripción	Presupuesto Inicial	Modificaciones		Presupuesto Definitivo	Recaudo Mes	Recaudo Acumulado	Saldo
			Adiciones	Reducciones				
03 - 01	INGRESOS CORRIENTES	82.515,943,659.00	36,260,111,653.92	0.00	118,776,055,312.92	6,433,980,723.92	18,671,998,169.52	100,104,057,143.40
03 - 0101	INGRESOS TRIBUTARIOS	69,226,533,133.00	0.00	0.00	69,226,533,133.00	6,358,004,974.92	16,934,872,662.52	52,291,660,470.48
03 - 010101	IMPUESTOS DIRECTOS	10,230,965,505.00	0.00	0.00	10,230,965,505.00	1,572,575,972.20	2,729,568,703.40	7,501,396,801.60
03 - 01010101 - 20	Impuesto sobre vehículos automotores	3,743,793,694.00	0.00	0.00	3,743,793,694.00	1,008,668,310.20	1,687,580,651.40	2,056,213,042.60
03 - 01010102	Impuesto de registro	6,487,171,811.00	0.00	0.00	6,487,171,811.00	563,907,662.00	1,041,988,052.00	5,445,183,759.00
03 - 0101010201 - 20	Impuesto de registro de Libre Destinación	5,189,737,449.00	0.00	0.00	5,189,737,449.00	451,126,130.00	833,590,442.00	4,356,147,007.00
03 - 0101010202 - 01	Impuesto de Registro destinacion especifica - 20% FONPET	1,297,434,362.00	0.00	0.00	1,297,434,362.00	112,781,532.00	208,397,610.00	1,089,036,752.00
03 - 010102	IMPUESTOS INDIRECTOS	58,995,567,628.00	0.00	0.00	58,995,567,628.00	4,785,429,002.72	14,205,303,959.12	44,790,263,668.88
03 - 01010201	Impuesto al Consumo de Licores	25,006,101,168.00	0.00	0.00	25,006,101,168.00	2,293,000,462.00	8,370,572,991.00	16,635,528,177.00
03 - 0101020101	De Producción Nacional	24,399,948,456.00	0.00	0.00	24,399,948,456.00	2,255,357,462.00	8,154,395,991.00	16,245,552,465.00
03 - 010102010101	Productos en el Departamento	18,584,221,320.00	0.00	0.00	18,584,221,320.00	2,183,212,016.00	6,891,933,007.00	11,692,288,313.00
03 - 01010201010101 - 20	Productos en el Departamento Libre Destinación	18,584,221,320.00	0.00	0.00	18,584,221,320.00	2,183,212,016.00	6,891,933,007.00	11,692,288,313.00
03 - 010102010102	Otros de Producción Nacional	5,815,727,136.00	0.00	0.00	5,815,727,136.00	72,145,446.00	1,262,462,984.00	4,553,264,152.00
03 - 01010201010201 - 20	Otros de Producción Nacional Libre Destinación	1,077,604,821.00	0.00	0.00	1,077,604,821.00	72,145,446.00	104,088,858.00	973,515,963.00
03 - 01010201010202 - 20	Licores Introducidos	4,738,122,315.00	0.00	0.00	4,738,122,315.00	0.00	1,158,374,126.00	3,579,748,189.00
03 - 0101020102	De Producción Extranjera	606,152,712.00	0.00	0.00	606,152,712.00	37,643,000.00	216,177,000.00	389,975,712.00
03 - 010102010201 - 20	Otros de Producción Extranjera Libre Destinación	606,152,712.00	0.00	0.00	606,152,712.00	37,643,000.00	216,177,000.00	389,975,712.00
03 - 01010202	Cerveza	15,539,224,811.00	0.00	0.00	15,539,224,811.00	1,182,518,480.00	2,631,431,400.00	12,907,793,411.00
03 - 0101020201	Cerveza Produccion nacional	15,466,190,455.00	0.00	0.00	15,466,190,455.00	1,182,518,480.00	2,631,431,400.00	12,834,759,055.00
03 - 010102020101 - 20	Cerveza Producción Nacional Libre Destinación	15,466,190,455.00	0.00	0.00	15,466,190,455.00	1,182,518,480.00	2,631,431,400.00	12,834,759,055.00
03 - 0101020202	Cerveza produccion extranjera	73,034,356.00	0.00	0.00	73,034,356.00	0.00	0.00	73,034,356.00
03 - 010102020201 - 20	Cerveza Producción Extranjera Libre Destinación	73,034,356.00	0.00	0.00	73,034,356.00	0.00	0.00	73,034,356.00
03 - 01010203	Cigarrillos y Tabaco	6,291,150,424.00	0.00	0.00	6,291,150,424.00	257,903,000.00	609,858,000.00	5,681,292,424.00
03 - 0101020301	De Fabricación Nacional	5,893,680,600.00	0.00	0.00	5,893,680,600.00	242,998,000.00	590,844,000.00	5,302,836,600.00
03 - 010102030101 - 20	De Fabricación Nacional Libre Destinación	4,823,404,744.00	0.00	0.00	4,823,404,744.00	202,648,000.00	494,430,000.00	4,328,974,744.00
03 - 010102030102 - 58	De Fabricación Nacional - Deporte	1,070,275,856.00	0.00	0.00	1,070,275,856.00	40,350,000.00	96,414,000.00	973,861,856.00
03 - 0101020302	De Fabricación Extranjera	397,469,824.00	0.00	0.00	397,469,824.00	14,905,000.00	19,014,000.00	378,455,824.00
03 - 010102030201 - 20	De Fabricación Extranjera Libre Destinación	345,469,824.00	0.00	0.00	345,469,824.00	14,905,000.00	19,014,000.00	326,455,824.00



GOBERNACION DEL CAUCA

Informe Mensual de Ejecucion de Ingresos

Hoja No. 2

Desde: 01/02/2013 Hasta: 28/02/2013


Vigencia Fiscal: 2013

Unidad Ejecutora:03 - GOBERNACION DEL CAUCA

Identificación Presupuestal	Descripción	Presupuesto Inicial	Modificaciones		Presupuesto Definitivo	Recaudo Mes	Recaudo Acumulado	Saldo
			Adiciones	Reducciones				
03 - 010102030202 - 58	De Fabricación Extranjera - Deporte	52,000,000.00	0.00	0.00	52,000,000.00	0.00	0.00	52,000,000.00
03 - 01010204 - 20	Dequello de Ganado Mayor	648,833,172.00	0.00	0.00	648,833,172.00	59,354,602.00	118,273,510.00	530,559,662.00
03 - 01010205	Sobretasa a la Gasolina	7,464,950,955.00	0.00	0.00	7,464,950,955.00	490,937,000.00	936,445,000.00	6,528,505,955.00
03 - 0101020501 - 20	Sobretasa a la Gasolina Libre Destinación	7,091,703,407.00	0.00	0.00	7,091,703,407.00	466,390,150.00	889,622,750.00	6,202,080,657.00
03 - 0101020502 - 52	Sobretasa a la Gasolina Destinación Especifica	373,247,548.00	0.00	0.00	373,247,548.00	24,546,850.00	46,822,250.00	326,425,298.00
03 - 01010206	Estampillas	4,045,307,098.00	0.00	0.00	4,045,307,098.00	501,715,458.72	1,538,723,058.12	2,506,584,039.88
03 - 0101020602 - 781	Estampilla Pro- Desarrollo Deptal	2,580,811,555.00	0.00	0.00	2,580,811,555.00	334,463,606.14	1,026,696,969.74	1,555,114,585.26
03 - 0101020603 - 783	Estampilla Pro-Electrificación Rural	1,464,495,543.00	0.00	0.00	1,464,495,543.00	167,251,852.58	513,026,088.38	951,469,454.62
03 - 0102	INGRESOS NO TRIBUTARIOS	13,289,410,526.00	36,260,111,653.92	0.00	49,549,522,179.92	75,975,749.00	1,737,125,507.00	47,812,396,672.92
03 - 010201	TASAS, MULTAS, CONTRIBUCIONES	912,921,695.00	0.00	0.00	912,921,695.00	75,975,749.00	137,125,507.00	775,796,188.00
03 - 01020101	TASAS	912,921,695.00	0.00	0.00	912,921,695.00	75,975,749.00	137,125,507.00	775,796,188.00
03 - 0102010102 - 20	Arrendamientos y alquileres	82,687,500.00	0.00	0.00	82,687,500.00	0.00	0.00	82,687,500.00
03 - 0102010103 - 20	Certificados, constancias y fotocopias	60,637,500.00	0.00	0.00	60,637,500.00	5,143,149.00	6,800,307.00	53,837,193.00
03 - 0102010104 - 20	Pasaportes	252,037,345.00	0.00	0.00	252,037,345.00	20,064,000.00	50,093,000.00	201,944,345.00
03 - 0102010105 - 618	Venta de Bienes y Servicios Instituciones Educativas	517,559,350.00	0.00	0.00	517,559,350.00	50,768,600.00	80,232,200.00	437,327,150.00
03 - 010202	TRANSFERENCIAS CORRIENTES	414,460,559.00	0.00	0.00	414,460,559.00	0.00	0.00	414,460,559.00
03 - 01020201 - 520	Cuotas de fiscalización Entidades descentralizadas	414,460,559.00	0.00	0.00	414,460,559.00	0.00	0.00	414,460,559.00
03 - 010203	TRANSFERENCIAS DE CAPITAL	11,962,028,272.00	36,260,111,653.92	0.00	48,222,139,925.92	0.00	1,600,000,000.00	46,622,139,925.92
03 - 01020301	TRANSFERENCIAS NACIONALES	11,962,028,272.00	36,260,111,653.92	0.00	48,222,139,925.92	0.00	1,600,000,000.00	46,622,139,925.92
03 - 0102030102 - 784	Sobretasa al ACPM	3,391,205,819.00	0.00	0.00	3,391,205,819.00	0.00	0.00	3,391,205,819.00
03 - 0102030103	Iva Telefonía Celular	1,344,015,630.00	0.00	0.00	1,344,015,630.00	0.00	0.00	1,344,015,630.00
03 - 010203010301 - 24	Iva Telefonía celular cultura	672,007,815.00	0.00	0.00	672,007,815.00	0.00	0.00	672,007,815.00
03 - 010203010302 - 59	Iva Telefonía celular deportes	672,007,815.00	0.00	0.00	672,007,815.00	0.00	0.00	672,007,815.00
03 - 0102030104 - 665	SGP Agua Potable y Saneamiento Básico	7,226,806,823.00	0.00	0.00	7,226,806,823.00	0.00	0.00	7,226,806,823.00
03 - 0102030105	Cofinanciación	0.00	2,557,753,524.60	0.00	2,557,753,524.60	0.00	0.00	2,557,753,524.60
03 - 010203010502 - 829	Acuerdo 050 de 2009 FNR	0.00	147,414,915.60	0.00	147,414,915.60	0.00	0.00	147,414,915.60
03 - 010203010503 - 906	Convenio Interactivo Dpto FONADE (SSF)	0.00	1,024,160,042.00	0.00	1,024,160,042.00	0.00	0.00	1,024,160,042.00
03 - 010203010504 - 898	Conv Interactivo Dpto FONADE (SSF)	0.00	502,052,001.00	0.00	502,052,001.00	0.00	0.00	502,052,001.00

PCT Enterprise

Fecha Impresión: 20/03/2013 16:45:30

**GOBERNACION DEL CAUCA****Informe Mensual de Ejecucion de Ingresos**

Hoja No. 3

Desde: 01/02/2013 Hasta: 28/02/2013


Vigencia Fiscal: 2013

Unidad Ejecutora:03 - GOBERNACION DEL CAUCA

Identificación Presupuestal	Descripción	Presupuesto Inicial	Modificaciones		Presupuesto Definitivo	Recaudado Mes	Recaudado Acumulado	Saldo
			Adiciones	Reducciones				
03 - 010203010505 - 902	Adición NO. 01 Convenio 245 de 2011 Coldeportes Dptal Stander Quilichao	0.00	884,126,566.00	0.00	884,126,566.00	0.00	0.00	884,126,566.00
03 - 0102030106 - 927	Acuerdo 071 de 2011 FNR	0.00	2,689,000,000.00	0.00	2,689,000,000.00	0.00	0.00	2,689,000,000.00
03 - 0102030107 - 934	Recursos unidad nacional para la gestion del riesgo de desastres	0.00	1,600,000,000.00	0.00	1,600,000,000.00	0.00	1,600,000,000.00	0.00
03 - 0102030108 - 915	Convenio 017 de 2012 Federacion Nacional de Dptos	0.00	1,000,000,000.00	0.00	1,000,000,000.00	0.00	0.00	1,000,000,000.00
03 - 0102030109 - 886	Acuerdo 063 de 2010 FNRLas Guacacas	0.00	3,520,251,525.32	0.00	3,520,251,525.32	0.00	0.00	3,520,251,525.32
03 - 0102030117 - 931	Acuerdo de pago Nacion Dpto. Deudas laborales sector docente	0.00	23,643,106,604.00	0.00	23,643,106,604.00	0.00	0.00	23,643,106,604.00
03 - 0102030118 - 918	Convenio 018 Dpto Federacion Nacional de Depos	0.00	1,250,000,000.00	0.00	1,250,000,000.00	0.00	0.00	1,250,000,000.00
03 - 03	RECURSOS DE CAPITAL	730,858,556.00	49,304,743,326.93	0.00	50,035,601,882.93	23,593,147,520.47	23,757,237,097.20	26,278,364,785.73
03 - 0301	RECURSOS DEL CREDITO	0.00	25,855,253,121.75	0.00	25,855,253,121.75	0.00	0.00	25,855,253,121.75
03 - 030101	Recursos del credito interno	0.00	25,855,253,121.75	0.00	25,855,253,121.75	0.00	0.00	25,855,253,121.75
03 - 03010101 - 907	Entidades financieras	0.00	25,855,253,121.75	0.00	25,855,253,121.75	0.00	0.00	25,855,253,121.75
03 - 0302	OTROS RECURSOS DE CAPITAL	730,858,556.00	23,449,490,205.18	0.00	24,180,348,761.18	23,593,147,520.47	23,757,237,097.20	423,111,663.98
03 - 030201	Recursos del Balance	0.00	23,449,490,205.18	0.00	23,449,490,205.18	23,449,490,205.18	23,449,490,205.18	0.00
03 - 03020102 - 896	Superavit fiscal recursos propios	0.00	8,757,969,757.85	0.00	8,757,969,757.85	8,757,969,757.85	8,757,969,757.85	0.00
03 - 03020103 - 935	Cofinanciacion convenio 050 de 2009	0.00	100,000,000.00	0.00	100,000,000.00	100,000,000.00	100,000,000.00	0.00
03 - 03020104 - 823	Iva telefonia celular Cultura	0.00	876,993,988.80	0.00	876,993,988.80	876,993,988.80	876,993,988.80	0.00
03 - 03020105 - 890	Superavit fiscal recursos propios Excd licorera 2011	0.00	3,206,944,320.81	0.00	3,206,944,320.81	3,206,944,320.81	3,206,944,320.81	0.00
03 - 03020106 - 933	Superavit fiscal recursos propios excd ACPM	0.00	3,462,192,032.00	0.00	3,462,192,032.00	3,462,192,032.00	3,462,192,032.00	0.00
03 - 03020107 - 937	Superfiscal Estampilla proelectrificacion	0.00	2,089,341,845.77	0.00	2,089,341,845.77	2,089,341,845.77	2,089,341,845.77	0.00
03 - 03020108 - 911	Excedentes regalias directas 2011	0.00	2,069,013,468.96	0.00	2,069,013,468.96	2,069,013,468.96	2,069,013,468.96	0.00
03 - 03020110 - 932	Adicion convenio 245 de 2011 Coldeportes Stander de Quilichao	0.00	90,822,882.00	0.00	90,822,882.00	90,822,882.00	90,822,882.00	0.00
03 - 03020111 - 930	Convenio 570 de 2011 Mpio	0.00	470,994,864.99	0.00	470,994,864.99	470,994,864.99	470,994,864.99	0.00
03 - 03020112 - 899	Excedentes de regalias directas margen de comercializacion	0.00	1,561,218,002.00	0.00	1,561,218,002.00	1,561,218,002.00	1,561,218,002.00	0.00
03 - 03020112 - 929	Excedentes de regalias directas margen de comercializacion	0.00	763,999,042.00	0.00	763,999,042.00	763,999,042.00	763,999,042.00	0.00
03 - 03020113 - 899	RB SGP Agua potable y	0.00	0.00	0.00	0.00	0.00	0.00	0.00

PCT Enterprise

Fecha Impresión: 20/03/2013 16:45:30




GOBERNACION DEL CAUCA
Informe Mensual de Ejecucion de Ingresos

Hoja No. 4

Desde: 01/02/2013 Hasta: 28/02/2013
Vigencia Fiscal: 2013

Unidad Ejecutora:03 - GOBERNACION DEL CAUCA

Identificación Presupuestal	Descripción	Presupuesto Inicial	Modificaciones		Presupuesto Definitivo	Recaudo Mes	Recaudo Acumulado	Saldo
			Adiciones	Reducciones				
03 - 030203	Saneamiento basico	730,858,556.00	0.00	0.00	730,858,556.00	143,657,315.29	307,746,892.02	423,111,663.98
	Rendimientos por Operaciones Financieras							
03 - 03020301 - 785	Inversiones	730,858,556.00	0.00	0.00	730,858,556.00	143,657,315.29	307,746,892.02	423,111,663.98
	Total Unidad:	83,246,802,215.00	85,564,854,980.85	0.00	168,811,657,195.85	30,027,128,244.39	42,429,235,266.72	126,382,421,929.13



GOBERNACION DEL CAUCA

Informe Mensual de Ejecucion de Ingresos


Hoja No. 5

Desde: 01/02/2013 Hasta: 28/02/2013

Vigencia Fiscal: 2013

Unidad Ejecutora: 04 - FONDO EDUCATIVO DEPARTAMENTAL

Identificación Presupuestal	Descripción	Presupuesto Inicial	Modificaciones		Presupuesto Definitivo	Recaldo Mes	Recaldo Acumulado	Saldo
			Adiciones	Reducciones				
04 - 02	FONDOS ESPECIALES	387,946,792,735.00	14,755,557,748.85	0.00	402,702,350,483.85	42,574,375,666.47	70,398,626,499.23	332,303,723,984.62
04 - 0201	FONDO DEPARTAMENTAL DE EDUCACION-	387,946,792,735.00	14,755,557,748.85	0.00	402,702,350,483.85	42,574,375,666.47	70,398,626,499.23	332,303,723,984.62
04 - 020101	TRANSFERENCIAS DE LA NACION SGP EDUCACION	387,946,792,735.00	14,755,557,748.85	0.00	402,702,350,483.85	42,574,375,666.47	70,398,626,499.23	332,303,723,984.62
04 - 02010101	SGP PRESTACION DEL SERVICIO	387,646,792,735.00	0.00	0.00	387,646,792,735.00	27,765,238,448.00	55,530,476,896.00	332,116,315,839.00
04 - 0201010101	PRESTACION DEL SERVICIO SGP CON SITUACION DE FONDOS	326,646,792,735.00	0.00	0.00	326,646,792,735.00	27,765,238,448.00	55,530,476,896.00	271,116,315,839.00
04 - 020101010101	Prestacion de servicios SGP con situacion de fondos	326,646,792,735.00	0.00	0.00	326,646,792,735.00	27,765,238,448.00	55,530,476,896.00	271,116,315,839.00
04 - 02010101010101 - 6	Cuota de administracion - poblacion atendida	7,554,690,068.00	0.00	0.00	7,554,690,068.00	555,304,768.96	1,110,609,537.92	6,444,080,530.08
04 - 0201010101010102 - 43	Poblacion atendida	319,092,102,667.00	0.00	0.00	319,092,102,667.00	27,209,933,679.04	54,419,867,358.08	264,672,235,308.92
04 - 020101010102	PRESTACION DEL SERVICIO SGP SIN SITUACION DE FONDOS	61,000,000,000.00	0.00	0.00	61,000,000,000.00	0.00	0.00	61,000,000,000.00
04 - 020101010201 - 11	Aportes patronales del sector docente	42,300,000,000.00	0.00	0.00	42,300,000,000.00	0.00	0.00	42,300,000,000.00
04 - 020101010202 - 12	Descuentos de docentes	18,700,000,000.00	0.00	0.00	18,700,000,000.00	0.00	0.00	18,700,000,000.00
04 - 02010102	RECURSOS DE CAPITAL	300,000,000.00	14,755,557,748.85	0.00	15,055,557,748.85	14,809,137,218.47	14,868,149,603.23	187,408,145.62
04 - 0201010201	RECURSOS DEL BALANCE	0.00	14,112,378,153.58	0.00	14,112,378,153.58	14,112,378,153.58	14,112,378,153.58	0.00
04 - 020101020101 - 40	Excedentes financieros SGP educacion	0.00	14,112,378,153.58	0.00	14,112,378,153.58	14,112,378,153.58	14,112,378,153.58	0.00
04 - 0201010202 - 46	RENDIMIENTOS FINANCIEROS	300,000,000.00	643,179,595.27	0.00	943,179,595.27	696,759,064.89	755,771,449.65	187,408,145.62
	Total Unidad:	387,946,792,735.00	14,755,557,748.85	0.00	402,702,350,483.85	42,574,375,666.47	70,398,626,499.23	332,303,723,984.62




GOBERNACION DEL CAUCA
Informe Mensual de Ejecucion de Ingresos

Hoja No. 6

Desde: 01/02/2013 Hasta: 28/02/2013
Vigencia Fiscal: 2013

Unidad Ejecutora:05 - FONDO DEPARTAMENTAL DE SALUD

Identificación Presupuestal	Descripción	Presupuesto Inicial	Modificaciones		Presupuesto Definitivo	Recaudado Mes	Recaudado Acumulado	Saldo
			Adiciones	Reducciones				
05 - 02	FONDOS ESPECIALES	87,415,420,997.00	7,402,202,000.00	0.00	94,817,622,997.00	5,451,100,492.96	16,007,029,191.78	78,810,593,805.22
05 - 0202	FONDO DEPARTAMENTAL DE SALUD	87,415,420,997.00	7,402,202,000.00	0.00	94,817,622,997.00	5,451,100,492.96	16,007,029,191.78	78,810,593,805.22
05 - 020201	RENTAS CEDIDAS	28,078,481,202.00	0.00	0.00	28,078,481,202.00	997,937,902.50	5,835,804,064.00	22,242,677,138.00
05 - 02020101	IMPUESTO AL CONSUMO DE LA CERVEZA	2,964,921,509.00	0.00	0.00	2,964,921,509.00	246,242,000.00	549,527,000.00	2,415,394,509.00
05 - 0202010101 - 29	De producción Nacional	2,955,070,698.00	0.00	0.00	2,955,070,698.00	246,242,000.00	549,527,000.00	2,405,543,698.00
05 - 0202010102 - 29	De producción Extranjera	9,850,811.00	0.00	0.00	9,850,811.00	0.00	0.00	9,850,811.00
05 - 02020102	IVA LICORES	14,707,566,243.00	0.00	0.00	14,707,566,243.00	152,409,407.00	3,593,142,532.00	11,114,423,711.00
05 - 0202010201 - 29	Producidos en el Departamento	11,295,326,321.00	0.00	0.00	11,295,326,321.00	104,949,600.00	2,802,252,950.00	8,493,073,371.00
05 - 0202010202 - 29	Otros de producción Nacional	863,989,525.00	0.00	0.00	863,989,525.00	33,661,602.00	45,603,147.00	818,386,378.00
05 - 0202010203 - 29	Licores introducidos	2,328,618,004.00	0.00	0.00	2,328,618,004.00	0.00	663,373,235.00	1,665,244,769.00
05 - 0202010204 - 29	De Producción Extranjera	219,632,393.00	0.00	0.00	219,632,393.00	13,798,205.00	81,913,200.00	137,719,193.00
05 - 02020103	IMPUESTO AL CONSUMO DE LICORES	1,735,116,802.00	0.00	0.00	1,735,116,802.00	16,003,377.00	392,530,398.00	1,342,586,404.00
05 - 0202010301 - 29	Licores Producidos en el Departamento	1,253,568,709.00	0.00	0.00	1,253,568,709.00	11,694,384.00	312,251,043.00	941,317,666.00
05 - 0202010302 - 29	Licores Nacionales	481,371,090.00	0.00	0.00	481,371,090.00	4,288,167.00	80,210,715.00	401,160,375.00
05 - 0202010303 - 29	Licores Extranjeros	177,003.00	0.00	0.00	177,003.00	20,826.00	68,640.00	108,363.00
05 - 02020104	SOBRETASA AL CONSUMO DE CIGARRILLOS Y TABACO ELABORADO	1,297,800,000.00	0.00	0.00	1,297,800,000.00	71,172,000.00	179,903,000.00	1,117,897,000.00
05 - 0202010401 - 29	Cigarrillos y tabaco de fabricación nacional	1,297,800,000.00	0.00	0.00	1,297,800,000.00	71,172,000.00	179,903,000.00	1,117,897,000.00
05 - 02020105	JUEGOS DE SUERTE Y AZAR	7,373,076,648.00	0.00	0.00	7,373,076,648.00	512,111,118.50	1,120,701,134.00	6,252,375,514.00
05 - 0202010501 - 29	Impuesto Utilidad Sorteos Ordinarios	2,314,284,475.00	0.00	0.00	2,314,284,475.00	197,268,360.00	442,095,120.00	1,872,189,355.00
05 - 0202010502 - 29	Impuesto por Juegos y Apuestas Permanentes	3,141,781,962.00	0.00	0.00	3,141,781,962.00	207,826,223.00	487,218,280.00	2,654,563,682.00
05 - 0202010503 - 29	A Ganadores de Sorteos Ordinarios y Extraordinarios	855,981,960.00	0.00	0.00	855,981,960.00	64,466,573.00	105,231,211.00	750,750,749.00
05 - 0202010504 - 29	Impuesto de Loterías Foráneas	301,028,251.00	0.00	0.00	301,028,251.00	27,447,456.50	55,712,226.00	245,316,025.00
05 - 0202010505 - 29	Premios Caducos (Ley 1393/10)	760,000,000.00	0.00	0.00	760,000,000.00	15,102,506.00	30,444,297.00	729,555,703.00
05 - 020207	SISTEMA GENERAL DE PARTICIPACIONES - SALUD	56,205,983,947.00	0.00	0.00	56,205,983,947.00	4,326,872,232.00	9,892,974,190.00	46,313,009,757.00
05 - 02020701 - 30	SGP-SALUD- Prestación de Servicios a la Población no Afiliada (C.S.F.)	40,265,717,131.00	0.00	0.00	40,265,717,131.00	3,598,731,824.00	8,416,730,201.00	31,848,986,930.00
05 - 02020702 - 31	SGP - SALUD - Aportes Patronales	7,679,302,972.00	0.00	0.00	7,679,302,972.00	0.00	0.00	7,679,302,972.00



GOBERNACION DEL CAUCA

Informe Mensual de Ejecucion de Ingresos

Hoja No. 7

Desde: 01/02/2013 Hasta: 28/02/2013


Vigencia Fiscal: 2013

Unidad Ejecutora:05 - FONDO DEPARTAMENTAL DE SALUD

Identificación Presupuestal	Descripción	Presupuesto Inicial	Modificaciones		Presupuesto Definitivo	Recaudo Mes	Recaudo Acumulado	Saldo
			Adiciones	Reducciones				
05 - 02020703 - 32	(S.S.F.) SGP - Salud Publica	8,260,963,844.00	0.00	0.00	8,260,963,844.00	728,140,408.00	1,476,243,989.00	6,784,719,855.00
05 - 020208	PROGRAMAS NACIONALES (Salud Publica)	1,343,270,943.00	7,010,276,000.00	0.00	8,353,546,943.00	0.00	0.00	8,353,546,943.00
05 - 02020801 - 33	Campañas Directas - ETV	1,154,423,502.00	0.00	0.00	1,154,423,502.00	0.00	0.00	1,154,423,502.00
05 - 02020802 - 35	Campañas Antituberculosis y Control TBC	156,847,441.00	0.00	0.00	156,847,441.00	0.00	0.00	156,847,441.00
05 - 02020803 - 36	Control Leptra	32,000,000.00	0.00	0.00	32,000,000.00	0.00	0.00	32,000,000.00
05 - 02020806	Otros aportes programas nacionales	0.00	7,010,276,000.00	0.00	7,010,276,000.00	0.00	0.00	7,010,276,000.00
05 - 0202080601 - 983	Min-Protección Social Res:#0004345 de Diciembre 20/2012	0.00	2,024,931,000.00	0.00	2,024,931,000.00	0.00	0.00	2,024,931,000.00
05 - 0202080602 - 984	Min-Protección Social Res:#0004499 de Diciembre 28/2012	0.00	4,868,536,000.00	0.00	4,868,536,000.00	0.00	0.00	4,868,536,000.00
05 - 0202080603 - 985	Min-Protección Social Res:#0003876 de Noviembre 22/2012	0.00	116,809,000.00	0.00	116,809,000.00	0.00	0.00	116,809,000.00
05 - 020209	VENTA DE BIENES Y SERVICIOS	85,000,000.00	0.00	0.00	85,000,000.00	8,451,100.00	18,933,600.00	66,066,400.00
05 - 02020902 - 51	Registros Profesionales y Otros	85,000,000.00	0.00	0.00	85,000,000.00	8,451,100.00	18,933,600.00	66,066,400.00
05 - 020210	FONDO ROTATORIO DE ESTUPEFACIENTES	122,273,559.00	0.00	0.00	122,273,559.00	4,015,611.00	13,284,669.00	108,988,890.00
05 - 02021001 - 738	Venta de medicamentos de control	122,273,559.00	0.00	0.00	122,273,559.00	4,015,611.00	13,284,669.00	108,988,890.00
05 - 020211	RECURSOS DE CAPITAL	1,580,411,346.00	391,926,000.00	0.00	1,972,337,346.00	113,823,647.46	246,032,668.78	1,726,304,677.22
05 - 02021101	RECURSOS DEL BALANCE	0.00	391,926,000.00	0.00	391,926,000.00	0.00	0.00	391,926,000.00
05 - 0202110101	Excedentes financieros	0.00	391,926,000.00	0.00	391,926,000.00	0.00	0.00	391,926,000.00
05 - 020211010101 - 986	Min-Protección Social Res:#0004109 de Diciembre 04/2012	0.00	69,000,000.00	0.00	69,000,000.00	0.00	0.00	69,000,000.00
05 - 020211010102 - 987	Min-Protección Social Res:#0004278 de Diciembre 17/2012	0.00	322,926,000.00	0.00	322,926,000.00	0.00	0.00	322,926,000.00
05 - 02021102	RENDIMIENTOS POR OPERACIONES FINANCIERAS	1,580,411,346.00	0.00	0.00	1,580,411,346.00	113,823,647.46	246,032,668.78	1,334,378,677.22
05 - 0202110201 - 29	Rendimientos Rentas Cedidas	335,000,000.00	0.00	0.00	335,000,000.00	532,321.96	21,532,572.99	313,467,427.01
05 - 0202110202 - 30	Rendimientos SGP - Prestación de Servicios a la Población no afiliada	974,000,000.00	0.00	0.00	974,000,000.00	91,685,282.37	181,952,539.54	792,047,460.46
05 - 0202110203 - 32	Rendimientos SGP - Salud Publica	219,000,000.00	0.00	0.00	219,000,000.00	20,393,856.12	40,989,000.93	178,010,999.07
05 - 0202110204 - 33	Rendimientos Campañas Directas ETV	51,000.00	0.00	0.00	51,000.00	7,882.96	19,363.99	31,636.01
05 - 0202110205 - 51	Rendimientos Venta de Bienes y Servicios	30,000.00	0.00	0.00	30,000.00	34,800.43	54,382.97	-24,382.97
05 - 0202110206 - 738	Rendimientos Medicamentos de Control	1,500,000.00	0.00	0.00	1,500,000.00	297,869.84	613,174.58	886,825.42

PCT Enterprise

Fecha Impresión: 20/03/2013 16:45:31




GOBERNACION DEL CAUCA
Informe Mensual de Ejecucion de Ingresos

Hoja No. 8
 Desde: 01/02/2013 Hasta: 28/02/2013
 Vigencia Fiscal: 2013

Unidad Ejecutora:05 - FONDO DEPARTAMENTAL DE SALUD

Identificación Presupuestal	Descripción	Presupuesto Inicial	Modificaciones		Presupuesto Definitivo	Recaudo Mes	Recaudo Acumulado	Saldo
			Adiciones	Reducciones				
05 - 0202110207 - 85	Rendimientos FOSYGA - Regimen Subsidiado	50,830,346.00	0.00	0.00	50,830,346.00	871,633.78	871,633.78	49,958,712.22
Total Unidad:		87,415,420,997.00	7,402,202,000.00	0.00	94,817,622,997.00	5,451,100,492.96	16,007,029,191.78	78,810,593,805.22




GOBERNACION DEL CAUCA
Informe Mensual de Ejecucion de Ingresos

Hoja No. 9

Desde: 01/02/2013 Hasta: 28/02/2013
Vigencia Fiscal: 2013

Unidad Ejecutora:06 - FONDO DE PENSIONES TERRITORIAL

Identificación Presupuestal	Descripción	Presupuesto Inicial	Modificaciones		Presupuesto Definitivo	Recaudo Mes	Recaudo Acumulado	Saldo
			Adiciones	Reducciones				
06 - 02	FONDOS ESPECIALES	10,388,609,020.00	0.00	0.00	10,388,609,020.00	728,553,896.00	1,457,107,792.00	8,931,501,228.00
06 - 0203	FONDO DE PENSIONES TERRITORIALES	10,388,609,020.00	0.00	0.00	10,388,609,020.00	728,553,896.00	1,457,107,792.00	8,931,501,228.00
06 - 020302 - 27	SGP - EDUCACION - Cancelación de Prestaciones Sociales	10,388,609,020.00	0.00	0.00	10,388,609,020.00	728,553,896.00	1,457,107,792.00	8,931,501,228.00
	Total Unidad:	10,388,609,020.00	0.00	0.00	10,388,609,020.00	728,553,896.00	1,457,107,792.00	8,931,501,228.00



GOBERNACION DEL CAUCA
Informe Mensual de Ejecucion de Ingresos

Hoja No. 10

Desde: 01/02/2013 Hasta: 28/02/2013
 Vigencia Fiscal: 2013

Unidad Ejecutora:07 - FONDO DE GESTION TRIBUTARIA

Identificación Presupuestal	Descripción	Presupuesto Inicial	Modificaciones		Presupuesto Definitivo	Recaudo Mes	Recaudo Acumulado	Saldo
			Adiciones	Reducciones				
07 - 02	FONDOS ESPECIALES	202,143,576.00	0.00	0.00	202,143,576.00	65,599,058.00	122,917,634.00	79,225,942.00
07 - 0204	FONDO DE GESTION TRIBUTARIA	202,143,576.00	0.00	0.00	202,143,576.00	65,599,058.00	122,917,634.00	79,225,942.00
07 - 020401 - 502	Venta de Bienes y Servicios	202,143,576.00	0.00	0.00	202,143,576.00	65,599,058.00	122,917,634.00	79,225,942.00
Total Unidad:		202,143,576.00	0.00	0.00	202,143,576.00	65,599,058.00	122,917,634.00	79,225,942.00



GOBERNACION DEL CAUCA

Informe Mensual de Ejecucion de Ingresos


Hoja No. 11

Desde: 01/02/2013 Hasta: 28/02/2013

Vigencia Fiscal: 2013

Unidad Ejecutora:08 - FONDO DE SEGURIDAD CIUDADANA

Identificación Presupuestal	Descripción	Presupuesto Inicial	Modificaciones		Presupuesto Definitivo	Recaudo Mes	Recaudo Acumulado	Saldo
			Adiciones	Reducciones				
08 - 02	FONDOS ESPECIALES	481,356,877.00	0.00	0.00	481,356,877.00	15,875,520.23	274,114,282.87	207,242,594.13
08 - 0205	FONDO DE SEGURIDAD	481,356,877.00	0.00	0.00	481,356,877.00	15,875,520.23	274,114,282.87	207,242,594.13
08 - 020501 - 42	Contribución de Seguridad	481,356,877.00	0.00	0.00	481,356,877.00	15,875,520.23	274,114,282.87	207,242,594.13
Total Unidad:		481,356,877.00	0.00	0.00	481,356,877.00	15,875,520.23	274,114,282.87	207,242,594.13



GOBERNACION DEL CAUCA
Informe Mensual de Ejecucion de Ingresos

Hoja No. 12
 Desde: 01/02/2013 Hasta: 28/02/2013
 Vigencia Fiscal: 2013

Unidad Ejecutora:09 - FONDO ROTATORIO AGROPECUARIO

Identificación Presupuestal	Descripción	Presupuesto Inicial	Modificaciones		Presupuesto Definitivo	Recaudo Mes	Recaudo Acumulado	Saldo
			Adiciones	Reducciones				
09 - 02	FONDOS ESPECIALES	51,238,967.00	0.00	0.00	51,238,967.00	10,900,000.00	25,015,000.00	26,223,967.00
09 - 0206	FONDO ROTATORIO AGROPECUARIO	51,238,967.00	0.00	0.00	51,238,967.00	10,900,000.00	25,015,000.00	26,223,967.00
09 - 020601 - 501	Venta de Bienes y Servicios	51,238,967.00	0.00	0.00	51,238,967.00	10,900,000.00	25,015,000.00	26,223,967.00
	Total Unidad:	51,238,967.00	0.00	0.00	51,238,967.00	10,900,000.00	25,015,000.00	26,223,967.00




GOBERNACION DEL CAUCA
Informe Mensual de Ejecucion de Ingresos

Hoja No. 13
 Desde: 01/02/2013 Hasta: 28/02/2013
 Vigencia Fiscal: 2013

Unidad Ejecutora: 10 - FONDO ROTATORIO DE LA SECRETARIA DE INFRAESTRUCTURA

Identificación Presupestal	Descripción	Presupuesto Inicial	Modificaciones		Presupuesto Definitivo	Recaudo Mes	Recaudo Acumulado	Saldo
			Adiciones	Reducciones				
10 - 02	FONDOS ESPECIALES	50,000,000.00	0.00	0.00	50,000,000.00	0.00	10,000.00	49,990,000.00
10 - 0207	FONDO ROTATORIO DE LA SECRETARIA DE INFRAESTRUCTURA	50,000,000.00	0.00	0.00	50,000,000.00	0.00	10,000.00	49,990,000.00
10 - 020701 - 500	Venta de Bienes y Servicios	50,000,000.00	0.00	0.00	50,000,000.00	0.00	10,000.00	49,990,000.00
	Total Unidad:	50,000,000.00	0.00	0.00	50,000,000.00	0.00	10,000.00	49,990,000.00



GOBERNACION DEL CAUCA

Informe Mensual de Ejecucion de Ingresos

Hoja No. 14

Desde: 01/02/2013 Hasta: 28/02/2013

Vigencia Fiscal: 2013

Unidad Ejecutora: 11 - SISTEMA GENERAL DE REGALIAS

Identificación Presupuestal	Descripción	Presupuesto Inicial	Modificaciones		Presupuesto Definitivo	Recaudado Mes	Recaudado Acumulado	Saldo
			Adiciones	Reducciones				
11 - 11	SISTEMA GENERAL DE REGALIAS	0.00	58,948,732,557.00	0.00	58,948,732,557.00	8,856,937,085.00	37,567,366,558.40	21,381,365,998.60
11 - 1101 - 980	ASIGNACIONES DIRECTAS	0.00	0.00	0.00	0.00	0.00	276,882,996.40	-276,882,996.40
11 - 1102	RECURSOS PROVENIENTES DE FONDOS	0.00	58,883,156,601.00	0.00	58,883,156,601.00	8,791,361,129.00	37,224,907,606.00	21,658,248,995.00
11 - 110201 - 981	Compensacion Regional	0.00	5,272,545,904.00	0.00	5,272,545,904.00	0.00	5,272,545,904.00	0.00
11 - 110202 - 982	Desarrollo Regional	0.00	31,952,360,702.00	0.00	31,952,360,702.00	8,791,361,129.00	31,952,361,702.00	-1,000.00
11 - 110203 - 990	Fondo de ciencia, tecnologia e innovacion (Cte)	0.00	21,658,249,995.00	0.00	21,658,249,995.00	0.00	0.00	21,658,249,995.00
11 - 1104	RECURSOS DE CAPITAL	0.00	65,575,956.00	0.00	65,575,956.00	65,575,956.00	65,575,956.00	0.00
11 - 110402	Otros recursos de capital	0.00	65,575,956.00	0.00	65,575,956.00	65,575,956.00	65,575,956.00	0.00
11 - 11040201	Recursos del Balance	0.00	65,575,956.00	0.00	65,575,956.00	65,575,956.00	65,575,956.00	0.00
11 - 1104020101 - 988	Saldos sin comprometer SGR	0.00	1,975,956.00	0.00	1,975,956.00	1,975,956.00	1,975,956.00	0.00
11 - 1104020102 - 989	Compromisos pendientes de pago SGR	0.00	63,600,000.00	0.00	63,600,000.00	63,600,000.00	63,600,000.00	0.00
	Total Unidad:	0.00	58,948,732,557.00	0.00	58,948,732,557.00	8,856,937,085.00	37,567,366,558.40	21,381,365,998.60
	Total Entidad:	569,782,364,387.00	166,671,347,286.70	0.00	736,453,711,673.70	87,730,469,963.05	168,281,422,225.00	568,172,289,448.70

FLOR KEIDE BOLAÑOS LOPEZ
SECRETARIA DE HACIENDA