


GOBERNACION DEL CAUCA
Informe Mensual de Ejecucion de Ingresos

Hoja No. 1

Desde: 01/03/2015 Hasta: 31/03/2015
Vigencia Fiscal: 2015

Unidad Ejecutora: 03 - GOBERNACION DEL CAUCA

Identificación Presupuestal	Descripción	Presupuesto Inicial	Modificaciones		Presupuesto Definitivo	Recaudo Mes	Recaudo Acumulado	Saldo
			Adiciones	Reducciones				
03 - 01	INGRESOS CORRIENTES	164,381,138,391.00	12,238,877,200.89	0.00	176,620,015,591.89	5,415,727,662.84	23,927,692,093.77	152,692,323,498.12
03 - 0101	TRIBUTARIOS	75,294,622,630.00	0.00	0.00	75,294,622,630.00	4,719,455,863.84	22,435,048,047.77	52,859,574,582.23
03 - 010101	IMPUESTOS DIRECTOS	12,404,100,753.00	0.00	0.00	12,404,100,753.00	1,550,755,060.40	5,182,017,939.32	7,222,082,813.68
03 - 01010101 - 20	Impuesto sobre vehículos automotores	4,418,980,741.00	0.00	0.00	4,418,980,741.00	716,036,610.40	2,852,223,269.32	1,566,757,471.68
03 - 01010102	Impuesto de registro	7,985,120,012.00	0.00	0.00	7,985,120,012.00	834,718,450.00	2,329,794,670.00	5,655,325,342.00
03 - 01010201 - 20	Impuesto de registro de Libre Destinación	6,388,096,010.00	0.00	0.00	6,388,096,010.00	667,774,760.00	1,863,835,736.00	4,524,260,274.00
03 - 01010202 - 01	Impuesto de Registro destinación específica - 20% FONPET	1,597,024,002.00	0.00	0.00	1,597,024,002.00	166,943,690.00	465,958,934.00	1,131,065,068.00
03 - 010102	IMPUESTOS INDIRECTOS	62,890,521,877.00	0.00	0.00	62,890,521,877.00	3,168,700,803.44	17,253,030,108.45	45,637,491,768.55
03 - 01010201	Impuesto al Consumo de Licores	27,563,249,558.00	0.00	0.00	27,563,249,558.00	406,830,600.00	6,556,353,439.48	21,006,896,118.52
03 - 0101020101	De Producción Nacional	26,748,315,920.00	0.00	0.00	26,748,315,920.00	311,696,762.00	6,285,442,519.00	20,462,873,401.00
03 - 010102010101	Producidos en el Departamento	20,585,741,956.00	0.00	0.00	20,585,741,956.00	250,101,852.00	5,025,441,395.00	15,560,300,561.00
03 - 01010201010101 - 20	Producidos en el Departamento Libre Destinación	20,585,741,956.00	0.00	0.00	20,585,741,956.00	250,101,852.00	5,025,441,395.00	15,560,300,561.00
03 - 010102010102	Otros de Producción Nacional	6,162,573,964.00	0.00	0.00	6,162,573,964.00	61,594,910.00	1,260,001,124.00	4,902,572,840.00
03 - 01010201010201 - 20	Otros de Producción Nacional Libre Destinación	1,135,900,000.00	0.00	0.00	1,135,900,000.00	41,042,703.00	217,487,262.00	918,412,738.00
03 - 01010201010202 - 20	Licores Introducidos	5,026,673,964.00	0.00	0.00	5,026,673,964.00	20,552,207.00	1,042,513,862.00	3,984,160,102.00
03 - 0101020102	De Producción Extranjera	814,933,638.00	0.00	0.00	814,933,638.00	95,133,838.00	270,910,920.48	544,022,717.52
03 - 010102010201 - 20	Otros de Producción Extranjera Libre Destinación	814,933,638.00	0.00	0.00	814,933,638.00	95,133,838.00	270,910,920.48	544,022,717.52
03 - 01010202	Cerveza	15,890,914,891.00	0.00	0.00	15,890,914,891.00	1,041,595,000.00	4,788,409,622.37	11,102,505,268.63
03 - 0101020201	Cerveza producción nacional	15,780,914,891.00	0.00	0.00	15,780,914,891.00	1,037,744,000.00	4,767,916,000.00	11,012,998,891.00
03 - 010102020101 - 20	Cerveza Producción Nacional Libre Destinación	15,780,914,891.00	0.00	0.00	15,780,914,891.00	1,037,744,000.00	4,767,916,000.00	11,012,998,891.00
03 - 0101020202	Cerveza producción extranjera	110,000,000.00	0.00	0.00	110,000,000.00	3,851,000.00	20,493,622.37	89,506,377.63
03 - 010102020201 - 20	Cerveza Producción Extranjera Libre Destinación	110,000,000.00	0.00	0.00	110,000,000.00	3,851,000.00	20,493,622.37	89,506,377.63
03 - 01010203	Cigarrillos y Tabaco	6,321,462,500.00	0.00	0.00	6,321,462,500.00	336,751,000.00	1,002,201,376.94	5,319,261,123.06
03 - 0101020301	De Fabricación Nacional	5,900,017,978.00	0.00	0.00	5,900,017,978.00	321,194,000.00	833,623,000.00	5,066,394,978.00
03 - 010102030101 - 20	De Fabricación Nacional Libre Destinación	4,976,050,058.00	0.00	0.00	4,976,050,058.00	269,803,000.00	700,244,000.00	4,275,806,058.00
03 - 010102030102 - 58	De Fabricación Nacional - Deporte	923,967,920.00	0.00	0.00	923,967,920.00	51,391,000.00	133,379,000.00	790,588,920.00
03 - 0101020302	De Fabricación Extranjera	421,444,522.00	0.00	0.00	421,444,522.00	15,557,000.00	168,578,376.94	252,866,145.06




GOBERNACION DEL CAUCA
Informe Mensual de Ejecucion de Ingresos

Hoja No. 2

Desde: 01/03/2015 Hasta: 31/03/2015
Vigencia Fiscal: 2015

Unidad Ejecutora:03 - GOBERNACION DEL CAUCA

Identificación Presupuestal	Descripción	Presupuesto Inicial	Modificaciones		Presupuesto Definitivo	Recaudo Mes	Recaudo Acumulado	Saldo
			Adiciones	Reducciones				
03 - 010102030202 - 58	De Fabricación Extranjera - Deporte	72,520,000.00	0.00	0.00	72,520,000.00	1,880,000.00	21,624,524.77	50,895,475.23
03 - 01010204 - 20	Deguello de Ganado Mayor	715,338,572.00	0.00	0.00	715,338,572.00	56,090,049.00	208,229,171.00	507,109,401.00
03 - 01010205	Sobretasa a la Gasolina	7,037,087,520.00	0.00	0.00	7,037,087,520.00	693,401,000.00	2,280,802,000.00	4,756,285,520.00
03 - 0101020501 - 20	Sobretasa a la Gasolina Libre Destinación	6,685,233,144.00	0.00	0.00	6,685,233,144.00	658,730,950.00	2,166,761,900.00	4,518,471,244.00
03 - 0101020502 - 52	Sobretasa a la Gasolina Destinación Especifica	351,854,376.00	0.00	0.00	351,854,376.00	34,670,050.00	114,040,100.00	237,814,276.00
03 - 01010206	Estampillas	5,362,468,836.00	0.00	0.00	5,362,468,836.00	634,033,154.44	2,417,034,498.66	2,945,434,337.34
03 - 0101020602 - 781	Estampilla Pro- Desarrollo Deptal	3,131,169,619.00	0.00	0.00	3,131,169,619.00	376,652,078.72	1,327,207,157.83	1,803,962,461.17
03 - 0101020603 - 783	Estampilla Pro-Electrificación Rural	1,776,799,217.00	0.00	0.00	1,776,799,217.00	205,365,275.72	847,145,040.83	929,654,176.17
03 - 0101020604 - 782	Estampilla Pro-Cultura	454,500,000.00	0.00	0.00	454,500,000.00	52,015,800.00	242,682,300.00	211,817,700.00
03 - 0102	NO TRIBUTARIOS	89,086,515,761.00	12,238,877,200.89	0.00	101,325,392,961.89	696,271,799.00	1,492,644,046.00	99,832,748,915.89
03 - 010201	TASAS,MULTAS, CONTRIBUCIONES	853,503,037.00	0.00	0.00	853,503,037.00	96,765,561.00	261,352,915.00	592,150,122.00
03 - 01020101	TASAS	843,003,037.00	0.00	0.00	843,003,037.00	96,765,561.00	261,352,915.00	581,650,122.00
03 - 0102010102 - 20	Arrendamientos y alquileres	62,223,216.00	0.00	0.00	62,223,216.00	4,574,811.00	38,290,565.00	23,932,651.00
03 - 0102010103 - 20	Certificados, constancias y fotocopias	90,000,000.00	0.00	0.00	90,000,000.00	3,554,000.00	8,112,500.00	81,887,500.00
03 - 0102010104 - 20	Pasaportes	276,682,071.00	0.00	0.00	276,682,071.00	65,824,000.00	184,228,000.00	92,454,071.00
03 - 0102010105 - 618	Venta de Bienes y Servicios Instituciones Educativas	414,097,750.00	0.00	0.00	414,097,750.00	22,812,750.00	30,721,850.00	383,375,900.00
03 - 01020102	MULTAS Y SANCIONES	10,500,000.00	0.00	0.00	10,500,000.00	0.00	0.00	10,500,000.00
03 - 0102010201 - 20	Multas y sanciones	10,500,000.00	0.00	0.00	10,500,000.00	0.00	0.00	10,500,000.00
03 - 010202	TRANSFERENCIAS CORRIENTES	476,376,917.00	0.00	0.00	476,376,917.00	0.00	0.00	476,376,917.00
03 - 01020201 - 520	Cuotas de fiscalización Entidades descentralizadas	476,376,917.00	0.00	0.00	476,376,917.00	0.00	0.00	476,376,917.00
03 - 010203	TRANSFERENCIAS DE CAPITAL	87,756,635,807.00	12,238,877,200.89	0.00	99,995,513,007.89	599,506,238.00	1,231,291,131.00	98,764,221,876.89
03 - 01020301	TRANSFERENCIAS NACIONALES	87,756,635,807.00	12,238,877,200.89	0.00	99,995,513,007.89	599,506,238.00	1,231,291,131.00	98,764,221,876.89
03 - 0102030101 - 784	Sobretasa al ACPM	3,703,196,755.00	0.00	0.00	3,703,196,755.00	599,506,238.00	1,231,291,131.00	2,471,905,624.00
03 - 0102030102	IVA Telefonía celular	2,062,254,538.00	0.00	0.00	2,062,254,538.00	0.00	0.00	2,062,254,538.00
03 - 010203010201 - 24	IVA Telefonía celular cultura	1,031,127,269.00	0.00	0.00	1,031,127,269.00	0.00	0.00	1,031,127,269.00
03 - 010203010202 - 59	IVA Telefonía celular deportes	1,031,127,269.00	0.00	0.00	1,031,127,269.00	0.00	0.00	1,031,127,269.00
03 - 0102030103 - 665	SGP Agua Potable y Saneamiento Basico	9,162,184,514.00	0.00	0.00	9,162,184,514.00	0.00	0.00	9,162,184,514.00
03 - 0102030104 - 1046	Contrato Plan Norte - 2780 de 2013	72,829,000,000.00	0.00	0.00	72,829,000,000.00	0.00	0.00	72,829,000,000.00




GOBERNACION DEL CAUCA
Informe Mensual de Ejecucion de Ingresos

Hoja No. 3

Desde: 01/03/2015 Hasta: 31/03/2015
Vigencia Fiscal: 2015

Unidad Ejecutora: 03 - GOBERNACION DEL CAUCA

Identificación Presupuestal	Descripción	Presupuesto Inicial	Modificaciones		Presupuesto Definitivo	Recaudo Mes	Recaudo Acumulado	Saldo
			Adiciones	Reducciones				
03 - 010203010502 - 1152	Convenio FONADE 2142237 SSF	0.00	322,918,805.00	0.00	322,918,805.00	0.00	0.00	322,918,805.00
03 - 010203010503 - 1150	Convenio FONADE 2142243 SSF	0.00	403,418,834.00	0.00	403,418,834.00	0.00	0.00	403,418,834.00
03 - 010203010504 - 1071	Convenio FONADE 2133584 SSF	0.00	150,653,098.00	0.00	150,653,098.00	0.00	0.00	150,653,098.00
03 - 010203010505 - 1060	Convenio FONADE 2133574 SSF	0.00	93,000,000.00	0.00	93,000,000.00	0.00	0.00	93,000,000.00
03 - 010203010506 - 1061	Convenio FONADE 2133577 SSF	0.00	154,768,090.00	0.00	154,768,090.00	0.00	0.00	154,768,090.00
03 - 010203010507 - 1058	Convenio FONADE 2133698 SSF	0.00	309,690,000.00	0.00	309,690,000.00	0.00	0.00	309,690,000.00
03 - 010203010511 - 1148	Convenio 272 de 2015 MEN Programa PAE	0.00	8,547,197,160.00	0.00	8,547,197,160.00	0.00	0.00	8,547,197,160.00
03 - 0102030106 - 886	Acuerdo 063 de 2010 FNR Las Guacas	0.00	2,039,733,155.07	0.00	2,039,733,155.07	0.00	0.00	2,039,733,155.07
03 - 01020302	TRANSFERENCIAS MUNICIPALES	0.00	0.00	0.00	0.00	0.00	0.00	0.00
03 - 0102030201	COFINANCIACION	0.00	0.00	0.00	0.00	0.00	0.00	0.00
03 - 010203020101 - 1108	Aporte Mpio Sucre Fortalecimiento agroindustria panelera Dpto Cauca	0.00	0.00	0.00	0.00	0.00	0.00	0.00
03 - 03	RECURSOS DE CAPITAL	979,259,965.00	118,789,995,687.62	0.00	119,769,255,652.62	70,111,381,036.13	119,059,162,466.31	710,093,186.31
03 - 0301	RECURSOS DEL CREDITO	0.00	1,760,000,000.00	0.00	1,760,000,000.00	0.00	0.00	1,760,000,000.00
03 - 030101	RECURSOS DEL CREDITO INTERNO	0.00	1,760,000,000.00	0.00	1,760,000,000.00	0.00	0.00	1,760,000,000.00
03 - 03010101 - 907	Entidades financieras	0.00	1,760,000,000.00	0.00	1,760,000,000.00	0.00	0.00	1,760,000,000.00
03 - 0302	OTROS RECURSOS DE CAPITAL	979,259,965.00	117,029,995,687.62	0.00	118,009,255,652.62	70,111,381,036.13	119,059,162,466.31	-1,049,906,813.69
03 - 030201	RECURSOS DEL BALANCE	0.00	105,690,707,764.45	0.00	105,690,707,764.45	58,479,854,912.90	107,073,112,434.55	-1,382,404,670.10
03 - 03020101	VIGENCIAS FUTURAS APROBADAS	0.00	48,593,257,521.65	0.00	48,593,257,521.65	422,368,040.00	49,015,625,561.65	-422,368,040.00
03 - 0302010101 - 1057	Convenio 2133626 Dpto FONADE SSF	0.00	284,436,785.90	0.00	284,436,785.90	0.00	284,436,785.90	0.00
03 - 0302010102 - 1083	Convenio 2122383 Dpto FONADE SSF	0.00	458,541,988.80	0.00	458,541,988.80	0.00	458,541,988.80	0.00
03 - 0302010103 - 896	Superavit fiscal Recursos propios	0.00	1,325,199,371.83	0.00	1,325,199,371.83	0.00	1,325,199,371.83	0.00
03 - 0302010104 - 997	Superavit fiscal recursos propios exc licorera	0.00	292,657,592.80	0.00	292,657,592.80	0.00	292,657,592.80	0.00
03 - 0302010105 - 1046	Convenio 2780de 2013 INVIAS	0.00	44,914,194,248.13	0.00	44,914,194,248.13	0.00	44,914,194,248.13	0.00
03 - 0302010106 - 933	Excedentes Sobretasa ACPM	0.00	796,373,075.80	0.00	796,373,075.80	0.00	796,373,075.80	0.00
03 - 0302010107 - 1126	Convenio 1324 de 2014	0.00	329,524,270.00	0.00	329,524,270.00	422,368,040.00	751,892,310.00	-422,368,040.00
03 - 0302010108 - 991	Excedentes estampilla profesarrollo	0.00	192,330,188.39	0.00	192,330,188.39	0.00	192,330,188.39	0.00
03 - 03020102 - 907	RB Plan Vial regional	0.00	1,974,582,133.98	0.00	1,974,582,133.98	1,974,582,133.98	1,974,582,133.98	0.00



GOBERNACION DEL CAUCA


Informe Mensual de Ejecucion de Ingresos

Hoja No. 4

Desde: 01/03/2015 Hasta: 31/03/2015
Vigencia Fiscal: 2015

Unidad Ejecutora:03 - GOBERNACION DEL CAUCA

Identificación Presupuestal	Descripción	Presupuesto Inicial	Modificaciones		Presupuesto Definitivo	Recaudo Mes	Recaudo Acumulado	Saldo
			Adiciones	Reducciones				
03 - 03020104 - 1181	RB Regalias directas	0.00	3,024,722,931.64	0.00	3,024,722,931.64	3,024,722,931.64	3,024,722,931.64	0.00
03 - 03020105 - 1126	Convenio 1324 de 2014 Victimas	0.00	740,583,182.00	0.00	740,583,182.00	740,583,182.00	740,583,182.00	0.00
03 - 03020106 - 1045	Convenio 1291 de 2013 MEN	0.00	1,483,609,972.70	0.00	1,483,609,972.70	1,483,609,972.70	1,483,609,972.70	0.00
03 - 03020110 - 1132	Aporte Mpio Popayán fortalecimiento agroindustria Panelera Dpto Cauca	0.00	20,000,000.00	0.00	20,000,000.00	20,000,000.00	20,000,000.00	0.00
03 - 03020111 - 1087	Aporte Municipio de Guapi Acuerdo 004 del 2-5-13	0.00	50,000,000.00	0.00	50,000,000.00	50,000,000.00	50,000,000.00	0.00
03 - 03020112 - 933	RB excedentes ACPM	0.00	929,414,511.50	0.00	929,414,511.50	1,858,829,023.00	1,858,829,023.00	-929,414,511.50
03 - 03020113 - 933	Vigencias expiradas excedentes ACPM	0.00	30,622,118.60	0.00	30,622,118.60	61,244,237.20	61,244,237.20	-30,622,118.60
03 - 03020114 - 1046	RB Convenio 2780 de 2013	0.00	20,048,294,144.25	0.00	20,048,294,144.25	20,048,294,144.25	20,048,294,144.25	0.00
03 - 03020115 - 997	superavit excedentes utilidades licorera	0.00	3,730,977,868.59	0.00	3,730,977,868.59	3,730,977,868.59	3,730,977,868.59	0.00
03 - 03020116 - 896	Superavit fiscal recursos propios	0.00	24,975,990,812.54	0.00	24,975,990,812.54	24,975,990,812.54	24,975,990,812.54	0.00
03 - 03020117 - 1081	RB Iva Telefonía móvil cultura	0.00	0.00	0.00	0.00	0.00	0.00	0.00
03 - 03020118 - 1183	RB Pavimentación Vías urbanas Ciudadela Futuro Las Guacacas Popayán	0.00	0.00	0.00	0.00	0.00	0.00	0.00
03 - 030203	Rendimientos por Operaciones Financieras	979,259,965.00	0.00	0.00	979,259,965.00	24,771,424.40	379,295,332.93	599,964,632.07
03 - 03020301 - 521	Inversiones	3,000,000.00	0.00	0.00	3,000,000.00	0.00	0.00	3,000,000.00
03 - 03020301 - 785	Inversiones	976,259,965.00	0.00	0.00	976,259,965.00	24,771,424.40	379,295,332.93	596,964,632.07
03 - 030205 - 995	Remanentes Extinta DDSL	0.00	11,339,287,923.17	0.00	11,339,287,923.17	11,606,754,698.83	11,606,754,698.83	-267,466,775.66
	Total Unidad:	165,360,398,356.00	131,028,872,888.51	0.00	296,389,271,244.51	75,527,108,698.97	142,986,854,560.08	153,402,416,684.43




GOBERNACION DEL CAUCA
Informe Mensual de Ejecucion de Ingresos

Hoja No. 5

Desde: 01/03/2015 Hasta: 31/03/2015
Vigencia Fiscal: 2015

Unidad Ejecutora:04 - FONDO EDUCATIVO DEPARTAMENTAL

Identificación Presupuestal	Descripción	Presupuesto Inicial	Modificaciones		Presupuesto Definitivo	Recaudo Mes	Recaudo Acumulado	Saldo
			Adiciones	Reducciones				
04 - 02	FONDOS ESPECIALES	432,009,433,256.00	19,048,000,952.10	0.00	451,057,434,208.10	54,009,331,214.22	125,117,090,079.92	325,940,344,128.18
04 - 0201	FONDO DEPARTAMENTAL DE EDUCACION-	432,009,433,256.00	19,048,000,952.10	0.00	451,057,434,208.10	54,009,331,214.22	125,117,090,079.92	325,940,344,128.18
04 - 020101	TRANSFERENCIAS DE LA NACION SGP EDUCACION	432,009,433,256.00	19,048,000,952.10	0.00	451,057,434,208.10	54,009,331,214.22	125,117,090,079.92	325,940,344,128.18
04 - 02010101	SGP PRESTACION DEL SERVICIO	431,209,433,256.00	0.00	0.00	431,209,433,256.00	34,911,590,326.00	105,926,089,286.00	325,283,343,970.00
04 - 0201010101	PRESTACION DEL SERVICIO SGP CON SITUACION DE FONDOS	369,286,933,256.00	0.00	0.00	369,286,933,256.00	29,675,919,263.00	90,219,076,097.00	279,067,857,159.00
04 - 0201010101 - 6	Cuota de Administracion- poblacion atendida	8,624,188,665.00	0.00	0.00	8,624,188,665.00	593,518,385.26	1,804,381,521.94	6,819,807,143.06
04 - 0201010102 - 43	Poblacion atendida	360,662,744,591.00	0.00	0.00	360,662,744,591.00	29,082,400,877.74	88,414,694,575.06	272,248,050,015.94
04 - 02010102	PRESTACION DEL SERVICIO SGP SIN SITUACION DE FONDOS	61,922,500,000.00	0.00	0.00	61,922,500,000.00	5,235,671,063.00	15,707,013,189.00	46,215,486,811.00
04 - 0201010201 - 11	Aportes patronales del sector docente	42,300,000,000.00	0.00	0.00	42,300,000,000.00	3,561,327,067.00	10,683,981,201.00	31,616,018,799.00
04 - 0201010202 - 12	Descuentos de docentes	19,622,500,000.00	0.00	0.00	19,622,500,000.00	1,674,343,996.00	5,023,031,988.00	14,599,468,012.00
04 - 020102	RECURSOS DE CAPITAL	800,000,000.00	19,048,000,952.10	0.00	19,848,000,952.10	19,097,740,888.22	19,191,000,793.92	657,000,158.18
04 - 02010201	RENDIMIENTOS FINANCIEROS	800,000,000.00	0.00	0.00	800,000,000.00	49,739,936.12	142,999,841.82	657,000,158.18
04 - 0201020101 - 46	Rendimientos por operaciones financieras	800,000,000.00	0.00	0.00	800,000,000.00	49,739,936.12	142,999,841.82	657,000,158.18
04 - 02010202	RECURSOS DEL BALANCE	0.00	19,048,000,952.10	0.00	19,048,000,952.10	19,048,000,952.10	19,048,000,952.10	0.00
04 - 0201020201 - 40	Excedentes financieros SGP Educacion	0.00	18,366,621,772.40	0.00	18,366,621,772.40	18,366,621,772.40	18,366,621,772.40	0.00
04 - 0201020202 - 40	Rendimientos por operaciones financieras vigencia anterior	0.00	681,379,179.70	0.00	681,379,179.70	681,379,179.70	681,379,179.70	0.00
Total Unidad:		432,009,433,256.00	19,048,000,952.10	0.00	451,057,434,208.10	54,009,331,214.22	125,117,090,079.92	325,940,344,128.18




GOBERNACION DEL CAUCA
Informe Mensual de Ejecucion de Ingresos

Hoja No. 6

Desde: 01/03/2015 Hasta: 31/03/2015
Vigencia Fiscal: 2015

Unidad Ejecutora:05 - FONDO DEPARTAMENTAL DE SALUD

Identificación Presupuestal	Descripción	Presupuesto Inicial	Modificaciones		Presupuesto Definitivo	Recaudo Mes	Recaudo Acumulado	Saldo
			Adiciones	Reducciones				
05 - 02	FONDOS ESPECIALES	82,449,706,596.00	54,762,623,994.79	0.00	137,212,330,590.79	57,660,234,426.22	64,781,227,441.24	72,431,103,149.55
05 - 0202	FONDO DEPARTAMENTAL DE SALUD	82,449,706,596.00	54,762,623,994.79	0.00	137,212,330,590.79	57,660,234,426.22	64,781,227,441.24	72,431,103,149.55
05 - 020201	RENTAS CEDIDAS	30,258,965,669.00	58,563,566.00	0.00	30,317,529,235.00	1,199,748,547.69	7,305,775,113.30	23,011,754,121.70
05 - 02020101	IMPUESTO AL CONSUMO DE LA CERVEZA	3,145,485,229.00	0.00	0.00	3,145,485,229.00	208,153,000.00	957,086,324.47	2,188,398,904.53
05 - 0202010101	De producción Nacional	3,135,034,504.00	0.00	0.00	3,135,034,504.00	207,383,000.00	952,988,000.00	2,182,046,504.00
05 - 0202010102	De producción Extranjera	10,450,725.00	0.00	0.00	10,450,725.00	770,000.00	4,098,324.47	6,352,400.53
05 - 02020102	IVA LICORES	15,754,744,959.00	0.00	0.00	15,754,744,959.00	211,590,130.00	3,667,581,499.44	12,087,163,459.56
05 - 0202010201	Producidos en el Departamento	12,099,553,555.00	0.00	0.00	12,099,553,555.00	143,266,200.00	2,878,730,750.00	9,220,822,805.00
05 - 0202010202	Otros de producción Nacional	925,505,579.00	0.00	0.00	925,505,579.00	20,613,495.00	89,881,133.00	835,624,446.00
05 - 0202010203	Licores introducidos	2,494,415,606.00	0.00	0.00	2,494,415,606.00	11,772,950.00	597,023,630.00	1,897,391,976.00
05 - 0202010204	De Producción Extranjera	235,270,219.00	0.00	0.00	235,270,219.00	35,937,485.00	101,945,986.44	133,324,232.56
05 - 02020103	IMPUESTO AL CONSUMO DE LICORES	1,858,657,118.00	0.00	0.00	1,858,657,118.00	19,924,905.00	400,510,890.00	1,458,146,228.00
05 - 0202010301	Licores Producidos en el Departamento	1,342,822,801.00	0.00	0.00	1,342,822,801.00	15,963,948.00	320,772,855.00	1,022,049,946.00
05 - 0202010302	Licores Nacionales	515,644,713.00	0.00	0.00	515,644,713.00	3,931,590.00	79,569,282.00	436,075,431.00
05 - 0202010303	Licores Extranjeros	189,604.00	0.00	0.00	189,604.00	29,367.00	168,753.00	20,851.00
05 - 02020104	SOBRETASA AL CONSUMO DE CIGARRILLOS Y TABACO ELABORADO	1,403,181,360.00	0.00	0.00	1,403,181,360.00	114,390,000.00	297,757,000.00	1,105,424,360.00
05 - 0202010401	Cigarrillos y tabaco de fabricación nacional	1,403,181,360.00	0.00	0.00	1,403,181,360.00	114,390,000.00	297,757,000.00	1,105,424,360.00
05 - 02020105	JUEGOS DE SUERTE Y AZAR	8,096,897,003.00	58,563,566.00	0.00	8,155,460,569.00	645,690,512.69	1,982,839,399.39	6,172,621,169.61
05 - 0202010501	Impuesto Utilidad Sorteos Ordinarios	2,551,498,633.00	0.00	0.00	2,551,498,633.00	217,369,200.00	708,177,720.00	1,843,320,913.00
05 - 0202010502	Impuesto por Juegos y Apuestas Permanentes	3,463,814,613.00	0.00	0.00	3,463,814,613.00	230,729,696.00	803,342,959.00	2,660,471,654.00
05 - 0202010503	A Ganadores de Sorteos Ordinarios y Extraordinarios	943,720,111.00	0.00	0.00	943,720,111.00	73,042,995.00	200,553,155.00	743,166,956.00
05 - 0202010504	Impuesto de Loterías Foráneas	331,883,646.00	0.00	0.00	331,883,646.00	26,315,175.00	95,637,000.00	236,246,646.00
05 - 0202010505	Premios Caducos (ley 1393/10)	805,980,000.00	0.00	0.00	805,980,000.00	39,669,880.69	116,564,999.39	689,415,000.61
05 - 0202010506 - 1128	Resolucion No. 2603 del 16 de enero de 2015 - Juegos Novedosos - SUPERASTRO Sin situacion de fondos	0.00	58,563,566.00	0.00	58,563,566.00	58,563,566.00	58,563,566.00	0.00
05 - 020207	SISTEMA GENERAL DE	48,687,589,178.00	0.00	0.00	48,687,589,178.00	1,565,969,680.00	2,254,471,263.00	46,433,117,915.00




GOBERNACION DEL CAUCA
Informe Mensual de Ejecucion de Ingresos

Hoja No. 7

Desde: 01/03/2015 Hasta: 31/03/2015
Vigencia Fiscal: 2015

Unidad Ejecutora:05 - FONDO DEPARTAMENTAL DE SALUD

Identificación Presupuestal	Descripción	Presupuesto Inicial	Modificaciones		Presupuesto Definitivo	Recaudo Mes	Recaudo Acumulado	Saldo
			Adiciones	Reducciones				
05 - 02020701 - 30	SGP-SALUD- Prestación de Servicios a la Población no Afiliada (C.S.F.)	31,859,122,438.00	0.00	0.00	31,859,122,438.00	0.00	0.00	31,859,122,438.00
05 - 02020702 - 31	SGP - SALUD - Aportes Patronales (S.S.F.)	7,818,579,129.00	0.00	0.00	7,818,579,129.00	0.00	0.00	7,818,579,129.00
05 - 02020703 - 32	SGP- Salud Pública	9,009,887,611.00	0.00	0.00	9,009,887,611.00	1,565,969,680.00	2,254,471,263.00	6,755,416,348.00
05 - 020208	PROGRAMAS NACIONALES (Salud Pública)	1,530,052,768.00	140,000,000.00	0.00	1,670,052,768.00	140,000,000.00	140,000,000.00	1,530,052,768.00
05 - 02020801 - 33	Campañas Directas - ETV	1,242,035,650.00	0.00	0.00	1,242,035,650.00	0.00	0.00	1,242,035,650.00
05 - 02020802 - 35	Campañas Antituberculosis y Control TBC	219,501,871.00	0.00	0.00	219,501,871.00	0.00	0.00	219,501,871.00
05 - 02020803 - 36	Control Lepra	68,515,247.00	0.00	0.00	68,515,247.00	0.00	0.00	68,515,247.00
05 - 02020806	OTROS APORTES PROGRAMAS NACIONALES	0.00	140,000,000.00	0.00	140,000,000.00	140,000,000.00	140,000,000.00	0.00
05 - 0202080601 - 1151	Ministerio de salud y Protección social Mediante Resolución No. 000120 del 20 de enero de 2015	0.00	140,000,000.00	0.00	140,000,000.00	140,000,000.00	140,000,000.00	0.00
05 - 020209	VENTA DE BIENES Y SERVICIOS	94,605,000.00	0.00	0.00	94,605,000.00	12,618,316.00	38,217,956.00	56,387,044.00
05 - 02020902 - 51	Registros Profesionales y Otros	94,605,000.00	0.00	0.00	94,605,000.00	12,618,316.00	38,217,956.00	56,387,044.00
05 - 020210	FONDO ROTATORIO DE ESTUPEFACIENTES	136,090,472.00	0.00	0.00	136,090,472.00	16,483,036.00	36,614,566.00	99,475,906.00
05 - 02021001 - 738	Venta de medicamentos de control	136,090,472.00	0.00	0.00	136,090,472.00	16,483,036.00	36,614,566.00	99,475,906.00
05 - 020211	RECURSOS DE CAPITAL	1,742,403,509.00	54,564,060,428.79	0.00	56,306,463,937.79	54,725,414,846.53	55,006,148,542.94	1,300,315,394.85
05 - 02021101	Recursos del balance	0.00	54,564,060,428.79	0.00	54,564,060,428.79	54,564,060,428.79	54,564,060,428.79	0.00
05 - 0202110101	Excedentes financieros	0.00	54,564,060,428.79	0.00	54,564,060,428.79	54,564,060,428.79	54,564,060,428.79	0.00
05 - 0202110104 - 30	SGP prestación de servicios población pobre no asegurada	0.00	28,670,908,517.97	0.00	28,670,908,517.97	28,670,908,517.97	28,670,908,517.97	0.00
05 - 0202110105 - 31	SGP SALUD Aportes Patronales	0.00	317,788,804.00	0.00	317,788,804.00	317,788,804.00	317,788,804.00	0.00
05 - 0202110106 - 291	Rentas cedidas	0.00	12,019,267,982.99	0.00	12,019,267,982.99	12,019,267,982.99	12,019,267,982.99	0.00
05 - 0202110107 - 32	SGP - Salud Pública	0.00	4,414,907,149.39	0.00	4,414,907,149.39	4,414,907,149.39	4,414,907,149.39	0.00
05 - 0202110108 - 33	Campañas Directas E.T.V	0.00	352,747,708.95	0.00	352,747,708.95	352,747,708.95	352,747,708.95	0.00
05 - 0202110109 - 35	Campañas Antituberculosis y Control TBC	0.00	143,259,794.62	0.00	143,259,794.62	143,259,794.62	143,259,794.62	0.00
05 - 0202110110 - 36	Control Lepra	0.00	19,727,038.00	0.00	19,727,038.00	19,727,038.00	19,727,038.00	0.00
05 - 0202110111 - 858	Resolución 5233 de 2011 MSPS	0.00	19,855,272.00	0.00	19,855,272.00	19,855,272.00	19,855,272.00	0.00
05 - 0202110112 - 859	Resolución 0474 de 2011 MSPS	0.00	154,404,215.00	0.00	154,404,215.00	154,404,215.00	154,404,215.00	0.00




GOBERNACION DEL CAUCA
Informe Mensual de Ejecucion de Ingresos

Hoja No. 8

Desde: 01/03/2015 Hasta: 31/03/2015
Vigencia Fiscal: 2015

Unidad Ejecutora:05 - FONDO DEPARTAMENTAL DE SALUD

Identificación Presupuestal	Descripción	Presupuesto Inicial	Modificaciones		Presupuesto Definitivo	Recaudo Mes	Recaudo Acumulado	Saldo
			Adiciones	Reducciones				
05 - 020211010115 - 862	Resolución 04743 de 2011 MSPS	0.00	218,495,000.00	0.00	218,495,000.00	218,495,000.00	218,495,000.00	0.00
05 - 020211010116 - 867	Resolución 00472 de 2011 MSPS	0.00	1,577,000.00	0.00	1,577,000.00	1,577,000.00	1,577,000.00	0.00
05 - 020211010119 - 923	Resolución 002568 de 2012 MSPS	0.00	48,903,000.00	0.00	48,903,000.00	48,903,000.00	48,903,000.00	0.00
05 - 020211010120 - 924	Resolución 001982 de 2012 MSPS	0.00	42,800,000.00	0.00	42,800,000.00	42,800,000.00	42,800,000.00	0.00
05 - 020211010121 - 870	Resolución 1030 de 2008 MSPS	0.00	64,401,256.00	0.00	64,401,256.00	64,401,256.00	64,401,256.00	0.00
05 - 020211010122 - 871	Resolución 4119 de 2007 MSPS	0.00	1,000,000.00	0.00	1,000,000.00	1,000,000.00	1,000,000.00	0.00
05 - 020211010123 - 872	Resolución 5432 de 2009 MSPS	0.00	2,242,598.00	0.00	2,242,598.00	2,242,598.00	2,242,598.00	0.00
05 - 020211010124 - 873	Resolución 3399 de 2007 MSPS	0.00	24,345,000.00	0.00	24,345,000.00	24,345,000.00	24,345,000.00	0.00
05 - 020211010125 - 874	Resolución 3460 de 2007 MSPS	0.00	15,889,649.00	0.00	15,889,649.00	15,889,649.00	15,889,649.00	0.00
05 - 020211010126 - 875	Resolución 0897 de 2008 MSPS	0.00	53,966,437.00	0.00	53,966,437.00	53,966,437.00	53,966,437.00	0.00
05 - 020211010127 - 876	Resolución 2769 de 2005 MSPS	0.00	45,351,090.85	0.00	45,351,090.85	45,351,090.85	45,351,090.85	0.00
05 - 020211010128 - 877	Resolución 1155 de 2010 MSPS	0.00	286,395,182.30	0.00	286,395,182.30	286,395,182.30	286,395,182.30	0.00
05 - 020211010129 - 878	Resolución 3497 de 2009 MSPS	0.00	3,127,625.00	0.00	3,127,625.00	3,127,625.00	3,127,625.00	0.00
05 - 020211010130 - 879	Resolución 0900 de 2009 MSPS	0.00	41,401,879.00	0.00	41,401,879.00	41,401,879.00	41,401,879.00	0.00
05 - 020211010131 - 880	Resolución 3627 de 2008 MSPS	0.00	11,959,817.00	0.00	11,959,817.00	11,959,817.00	11,959,817.00	0.00
05 - 020211010132 - 881	Resolución 4720 de 2009 MSPS	0.00	157,893,600.00	0.00	157,893,600.00	157,893,600.00	157,893,600.00	0.00
05 - 020211010133 - 886	Resolución 5485 de 2010 MSPS	0.00	27,218,754.00	0.00	27,218,754.00	27,218,754.00	27,218,754.00	0.00
05 - 020211010134 - 789	Resolución 5461 de 2010 MSPS	0.00	21,899,000.00	0.00	21,899,000.00	21,899,000.00	21,899,000.00	0.00
05 - 020211010136 - 805	Resolución 0974 de 2010 MSPS	0.00	4,150,000.00	0.00	4,150,000.00	4,150,000.00	4,150,000.00	0.00
05 - 020211010138 - 841	Resolución 1507 de 2011 MSPS	0.00	371,497,982.07	0.00	371,497,982.07	371,497,982.07	371,497,982.07	0.00
05 - 020211010139 - 985	Resolución 0003876 de 2012 MSPS	0.00	116,809,000.00	0.00	116,809,000.00	116,809,000.00	116,809,000.00	0.00
05 - 020211010140 - 986	Resolución 0004109 de 2012 MSPS	0.00	18,090,500.00	0.00	18,090,500.00	18,090,500.00	18,090,500.00	0.00
05 - 020211010141 - 987	Resolución 0004278 de 2012 MSPS	0.00	89,509,139.00	0.00	89,509,139.00	89,509,139.00	89,509,139.00	0.00
05 - 020211010142 - 998	Resolución 0004255 de 2012 MSPS	0.00	87,203,800.00	0.00	87,203,800.00	87,203,800.00	87,203,800.00	0.00
05 - 020211010143 - 999	Resolución 0004465 de 2012 MSPS	0.00	25,000,000.00	0.00	25,000,000.00	25,000,000.00	25,000,000.00	0.00
05 - 020211010144 - 1000	Resolución 0004493 de 2012 MSPS	0.00	30,000,000.00	0.00	30,000,000.00	30,000,000.00	30,000,000.00	0.00
05 - 020211010145 - 1083	Resolución 04913 de 2013 MSPS	0.00	0.00	0.00	0.00	0.00	0.00	0.00
05 - 020211010145 - 1086	Resolución 04913 de 2013 MSPS	0.00	98,000,000.00	0.00	98,000,000.00	98,000,000.00	98,000,000.00	0.00
05 - 020211010146 - 1052	Resolución 0003113 de 2013 MSPS	0.00	0.00	0.00	0.00	0.00	0.00	0.00
05 - 020211010146 - 1154	Resolución 0003113 de 2013 MSPS	0.00	114,088,599.00	0.00	114,088,599.00	114,088,599.00	114,088,599.00	0.00
05 - 020211010147 - 1075	Resolución 00071 de 2014 MSPS	0.00	12,005,000.00	0.00	12,005,000.00	12,005,000.00	12,005,000.00	0.00
05 - 020211010148 - 1076	Resolución 04903 de 2013 MSPS	0.00	49,461,450.00	0.00	49,461,450.00	49,461,450.00	49,461,450.00	0.00
05 - 020211010149 - 1085	Resolución 01019 de 2014 MSPS	0.00	3,096,000.00	0.00	3,096,000.00	3,096,000.00	3,096,000.00	0.00




GOBERNACION DEL CAUCA
Informe Mensual de Ejecucion de Ingresos

Hoja No. 9

Desde: 01/03/2015 Hasta: 31/03/2015
Vigencia Fiscal: 2015

Unidad Ejecutora:05 - FONDO DEPARTAMENTAL DE SALUD

Identificación Presupuestal	Descripción	Presupuesto Inicial	Modificaciones		Presupuesto Definitivo	Recaudo Mes	Recaudo Acumulado	Saldo
			Adiciones	Reducciones				
05 - 020211010152 - 1130	Resolución 03940 de 2014 MSPS	0.00	163,592,276.00	0.00	163,592,276.00	163,592,276.00	163,592,276.00	0.00
05 - 020211010153	Recursos de Libre Destinación Gobernación del Cauca	0.00	6,000,000.00	0.00	6,000,000.00	6,000,000.00	6,000,000.00	0.00
05 - 02021101015301 - 1003	Desarrollo de programas de salud mental en el Municipio de Santander de Quilichao	0.00	6,000,000.00	0.00	6,000,000.00	6,000,000.00	6,000,000.00	0.00
05 - 020211010154 - 869	Utilización de saldos de liquidación de los contratos régimen subsidiado Decreto 1124 de 2011	0.00	1,704,374,593.51	0.00	1,704,374,593.51	1,704,374,593.51	1,704,374,593.51	0.00
05 - 020211010155 - 1153	ETESA	0.00	35,694,238.92	0.00	35,694,238.92	35,694,238.92	35,694,238.92	0.00
05 - 020211010156 - 85	Recursos FOSYGA	0.00	4,069,879,563.20	0.00	4,069,879,563.20	4,069,879,563.20	4,069,879,563.20	0.00
05 - 02021102	RENDIMIENTOS POR OPERACIONES FINANCIERAS	1,742,403,509.00	0.00	0.00	1,742,403,509.00	161,354,417.74	442,088,114.15	1,300,315,394.85
05 - 0202110201 - 29	Rendimientos Rentas Cedidas	214,200,000.00	0.00	0.00	214,200,000.00	37,154,294.61	85,150,757.98	129,049,242.02
05 - 0202110202 - 30	Rendimientos SGP - Prestación de Servicios a la Población no afiliada	1,174,123,559.00	0.00	0.00	1,174,123,559.00	81,806,062.00	240,684,846.07	933,438,712.93
05 - 0202110203 - 32	Rendimientos SGP - Salud Pública	315,000,000.00	0.00	0.00	315,000,000.00	20,165,917.06	56,594,543.37	258,405,456.63
05 - 0202110204 - 33	Rendimientos Campañas Directas ETV	229,950.00	0.00	0.00	229,950.00	18,887.20	65,151.47	164,798.53
05 - 0202110207 - 85	Rendimientos FOSYGA - Regimen Subsidiado	38,850,000.00	0.00	0.00	38,850,000.00	22,209,256.87	59,592,815.26	-20,742,815.26
Total Unidad:		82,449,706,596.00	54,762,623,994.79	0.00	137,212,330,590.79	57,660,234,426.22	64,781,227,441.24	72,431,103,149.55




GOBERNACION DEL CAUCA
Informe Mensual de Ejecucion de Ingresos

Hoja No. 10

Desde: 01/03/2015 Hasta: 31/03/2015
 Vigencia Fiscal: 2015

Unidad Ejecutora:06 - FONDO DE PENSIONES TERRITORIAL

Identificación Presupuestal	Descripción	Presupuesto Inicial	Modificaciones		Presupuesto Definitivo	Recaudo Mes	Recaudo Acumulado	Saldo
			Adiciones	Reducciones				
06 - 02	FONDOS ESPECIALES	11,002,345,012.00	0.00	0.00	11,002,345,012.00	1,081,013,361.00	2,643,040,083.00	8,359,304,929.00
06 - 0203	FONDO DE PENSIONES TERRITORIALES	11,002,345,012.00	0.00	0.00	11,002,345,012.00	1,081,013,361.00	2,643,040,083.00	8,359,304,929.00
06 - 020301 - 69	Cuotas partes pensionales	300,000,000.00	0.00	0.00	300,000,000.00	300,000,000.00	300,000,000.00	0.00
06 - 020302 - 27	SGP - EDUCACION - Cancelación de Prestaciones Sociales	10,702,345,012.00	0.00	0.00	10,702,345,012.00	781,013,361.00	2,343,040,083.00	8,359,304,929.00
Total Unidad:		11,002,345,012.00	0.00	0.00	11,002,345,012.00	1,081,013,361.00	2,643,040,083.00	8,359,304,929.00




GOBERNACION DEL CAUCA
Informe Mensual de Ejecucion de Ingresos

Hoja No. 11

Desde: 01/03/2015 Hasta: 31/03/2015
 Vigencia Fiscal: 2015

Unidad Ejecutora:07 - FONDO GESTION DE RENTAS

Identificación Presupuestal	Descripción	Presupuesto Inicial	Modificaciones		Presupuesto Definitivo	Recaudo Mes	Recaudo Acumulado	Saldo
			Adiciones	Reducciones				
07 - 02	FONDOS ESPECIALES	450,000,000.00	979,143,429.98	0.00	1,429,143,429.98	1,422,060,625.55	1,573,576,829.57	-144,433,399.59
07 - 0204	FONDO DE GESTION TRIBUTARIA	450,000,000.00	979,143,429.98	0.00	1,429,143,429.98	1,422,060,625.55	1,573,576,829.57	-144,433,399.59
07 - 020401 - 502	Venta de Bienes y Servicios	450,000,000.00	0.00	0.00	450,000,000.00	82,917,195.57	234,433,399.59	215,566,600.41
07 - 020402 - 1182	Convenio 017 de 2012 Federación Nacional De Departamentos	0.00	0.00	0.00	0.00	0.00	0.00	0.00
07 - 020402 - 915	Convenio 017 de 2012 Federación Nacional De Departamentos	0.00	0.00	0.00	0.00	360,000,000.00	360,000,000.00	-360,000,000.00
07 - 020403	RECURSOS DE CAPITAL	0.00	979,143,429.98	0.00	979,143,429.98	979,143,429.98	979,143,429.98	0.00
07 - 02040301 - 502	Recursos del balance	0.00	979,143,429.98	0.00	979,143,429.98	979,143,429.98	979,143,429.98	0.00
Total Unidad:		450,000,000.00	979,143,429.98	0.00	1,429,143,429.98	1,422,060,625.55	1,573,576,829.57	-144,433,399.59



GOBERNACION DEL CAUCA

Informe Mensual de Ejecucion de Ingresos

Hoja No. 12

Desde: 01/03/2015 Hasta: 31/03/2015
 Vigencia Fiscal: 2015

Unidad Ejecutora:08 - FONDO CUENTA TERRITORIAL DE SEGURIDAD Y CONVIVENCIA CIUDADANA

Identificación Presupuestal	Descripción	Presupuesto Inicial	Modificaciones		Presupuesto Definitivo	Recaudo Mes	Recaudo Acumulado	Saldo
			Adiciones	Reducciones				
08 - 02	FONDOS ESPECIALES	530,695,957.00	3,662,683,849.63	0.00	4,193,379,806.63	3,819,740,842.63	4,584,960,952.28	-391,581,145.65
08 - 0205	FONDO SE SEGURIDAD	530,695,957.00	3,662,683,849.63	0.00	4,193,379,806.63	3,819,740,842.63	4,584,960,952.28	-391,581,145.65
08 - 020501 - 42	Contribución de Seguridad (5% de contratos)	530,695,957.00	0.00	0.00	530,695,957.00	157,056,993.00	922,277,102.65	-391,581,145.65
08 - 020503	RECURSOS DE CAPITAL	0.00	3,662,683,849.63	0.00	3,662,683,849.63	3,662,683,849.63	3,662,683,849.63	0.00
08 - 02050301 - 1077	Recursos del balance	0.00	3,662,683,849.63	0.00	3,662,683,849.63	3,662,683,849.63	3,662,683,849.63	0.00
Total Unidad:		530,695,957.00	3,662,683,849.63	0.00	4,193,379,806.63	3,819,740,842.63	4,584,960,952.28	-391,581,145.65

Identificación Presupuestal	Descripción	Presupuesto Inicial	Modificaciones		Presupuesto Definitivo	Recaudo Mes	Recaudo Acumulado	Saldo
			Adiciones	Reducciones				
08 - 02	FONDOS ESPECIALES	530,695,957.00	3,662,683,849.63	0.00	4,193,379,806.63	3,819,740,842.63	4,584,960,952.28	-391,581,145.65
08 - 0205	FONDO SE SEGURIDAD	530,695,957.00	3,662,683,849.63	0.00	4,193,379,806.63	3,819,740,842.63	4,584,960,952.28	-391,581,145.65
08 - 020501 - 42	Contribución de Seguridad (5% de contratos)	530,695,957.00	0.00	0.00	530,695,957.00	157,056,993.00	922,277,102.65	-391,581,145.65
08 - 020503	RECURSOS DE CAPITAL	0.00	3,662,683,849.63	0.00	3,662,683,849.63	3,662,683,849.63	3,662,683,849.63	0.00
08 - 02050301 - 1077	Recursos del balance	0.00	3,662,683,849.63	0.00	3,662,683,849.63	3,662,683,849.63	3,662,683,849.63	0.00
Total Unidad:		530,695,957.00	3,662,683,849.63	0.00	4,193,379,806.63	3,819,740,842.63	4,584,960,952.28	-391,581,145.65




GOBERNACION DEL CAUCA
Informe Mensual de Ejecucion de Ingresos

Hoja No. 13

Desde: 01/03/2015 Hasta: 31/03/2015
 Vigencia Fiscal: 2015

Unidad Ejecutora:09 - FONDO ROTATORIO AGROPECUARIO

Identificación Presupuestal	Descripción	Presupuesto Inicial	Modificaciones		Presupuesto Definitivo	Recaudo Mes	Recaudo Acumulado	Saldo
			Adiciones	Reducciones				
09 - 02	FONDOS ESPECIALES	53,800,915.00	0.00	0.00	53,800,915.00	2,000,000.00	8,480,000.00	45,320,915.00
09 - 0206	FONDO ROTATORIO AGROPECUARIO	53,800,915.00	0.00	0.00	53,800,915.00	2,000,000.00	8,480,000.00	45,320,915.00
09 - 020601 - 501	Venta de Bienes y Servicios	53,800,915.00	0.00	0.00	53,800,915.00	2,000,000.00	8,480,000.00	45,320,915.00
	Total Unidad:	53,800,915.00	0.00	0.00	53,800,915.00	2,000,000.00	8,480,000.00	45,320,915.00



GOBERNACION DEL CAUCA

Informe Mensual de Ejecucion de Ingresos


Hoja No. 14

Desde: 01/03/2015 Hasta: 31/03/2015
 Vigencia Fiscal: 2015

Unidad Ejecutora: 10 - FONDO ROTATORIO DE LA SECRETARIA DE INFRAESTRUCTURA

Identificación Presupuestal	Descripción	Presupuesto Inicial	Modificaciones		Presupuesto Definitivo	Recaudo Mes	Recaudo Acumulado	Saldo
			Adiciones	Reducciones				
10 - 02	FONDOS ESPECIALES	10,000,000.00	0.00	0.00	10,000,000.00	0.00	4,768.25	9,995,231.75
10 - 0207	FONDO ROTATORIO DE LA SECRETARIA DE INFRAESTRUCTURA	10,000,000.00	0.00	0.00	10,000,000.00	0.00	4,768.25	9,995,231.75
10 - 020701 - 500	Venta de Bienes y Servicios	10,000,000.00	0.00	0.00	10,000,000.00	0.00	4,768.25	9,995,231.75
	Total Unidad:	10,000,000.00	0.00	0.00	10,000,000.00	0.00	4,768.25	9,995,231.75

Archivo: 2015-03-31-5048
 Datos: 20150331-10:11:42
 Pagina: 14 de 27



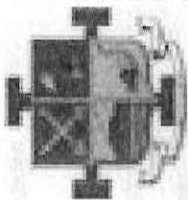
GOBERNACION DEL CAUCA
Informe Mensual de Ejecucion de Ingresos

Hoja No. 15

Desde: 01/03/2015 Hasta: 31/03/2015
Vigencia Fiscal: 2015

Unidad Ejecutora:11 - SISTEMA GENERAL DE REGALIAS

Identificación Presupuestal	Descripción	Presupuesto Inicial	Modificaciones		Presupuesto Definitivo	Recaudo Mes	Recaudo Acumulado	Saldo
			Adiciones	Reducciones				
11 - 11	SISTEMA GENERAL DE REGALIAS	0.00	332,730,069,467.96	8,235,262,145.00	324,494,807,322.96	-3,220,922,735.31	234,213,918,809.65	90,280,888,513.31
11 - 1101	ASIGNACIONES DIRECTAS	0.00	2,843,577,463.00	0.00	2,843,577,463.00	3,094,215,178.69	3,094,215,178.69	-250,637,715.69
11 - 110101 - 979	Asignaciones directas 2012	0.00	784,439,517.32	0.00	784,439,517.32	784,439,517.32	784,439,517.32	0.00
11 - 110102 - 980	Asignaciones directas 2013-2014	0.00	2,059,137,945.68	0.00	2,059,137,945.68	2,309,775,661.37	2,309,775,661.37	-250,637,715.69
11 - 110103 - 1132	Asignaciones directas 2015-2016	0.00	0.00	0.00	0.00	0.00	0.00	0.00
11 - 1102	RECURSOS PROVENIENTES DE FONDOS	0.00	319,886,771,414.96	8,235,262,145.00	311,651,509,269.96	-6,561,262,145.00	223,060,659,886.96	88,590,849,383.00
11 - 110201 - 1014	Compensacion Regional 2013-2014	0.00	141,991,052,604.69	8,235,262,145.00	133,755,790,459.69	-6,561,262,145.00	81,747,274,923.69	52,008,515,536.00
11 - 110202 - 981	Compensacion regional 2012	0.00	3,247,053,874.07	0.00	3,247,053,874.07	0.00	3,247,053,874.07	0.00
11 - 110203 - 1015	Desarrollo regional 2013-2014	0.00	81,343,931,674.00	0.00	81,343,931,674.00	0.00	61,876,244,146.00	19,467,687,528.00
11 - 110204 - 982	Desarrollo regional 2012	0.00	17,891,946,668.90	0.00	17,891,946,668.90	0.00	17,891,946,668.90	0.00
11 - 110205 - 1017	Fondo de ciencia, tecnologia e innovacion (Ctel) 2013-2014	0.00	32,534,794,534.82	0.00	32,534,794,534.82	0.00	32,534,794,534.82	0.00
11 - 110206 - 990	Fondo de ciencia, tecnologia e innovacion (Ctel) 2012	0.00	25,763,345,739.48	0.00	25,763,345,739.48	0.00	25,763,345,739.48	0.00
11 - 110207 - 1133	Fondo de ciencia, tecnologia e innovacion (Ctel) 2015-2016	0.00	17,114,646,319.00	0.00	17,114,646,319.00	0.00	0.00	17,114,646,319.00
11 - 1103	RECURSOS FUNCIONAMIENTO DEL SISTEMA	0.00	71,220,001.00	0.00	71,220,001.00	0.00	71,220,001.00	0.00
11 - 110301 - 910	Recursos para fortalecimiento de la Secretaria tecnica de la OCAD	0.00	28,953,334.00	0.00	28,953,334.00	0.00	28,953,334.00	0.00
11 - 110302 - 942	Recursos fortalecimiento del sistema monitoreo seguimiento control y evaluacion SMSCE.	0.00	42,266,667.00	0.00	42,266,667.00	0.00	42,266,667.00	0.00
11 - 1104	RECURSOS DE CAPITAL	0.00	0.00	0.00	0.00	4,561,704.00	9,111,718.00	-9,111,718.00
11 - 110403 - 1147	Rendimientos	0.00	0.00	0.00	0.00	4,561,704.00	9,111,718.00	-9,111,718.00
11 - 110403 - 979	Rendimientos	0.00	0.00	0.00	0.00	0.00	0.00	0.00
11 - 110403 - 980	Rendimientos	0.00	0.00	0.00	0.00	0.00	0.00	0.00
11 - 1105	RECURSOS DE REGALIAS TRANSFERIDOS POR OTRAS ENTIDADES	0.00	9,928,500,589.00	0.00	9,928,500,589.00	241,562,527.00	7,978,712,025.00	1,949,788,564.00
11 - 110501 - 1020	Cofinanciacion Municipios asignaciones directas	0.00	1,026,762,527.00	0.00	1,026,762,527.00	201,562,527.00	201,562,527.00	825,200,000.00
11 - 110502 - 1018	Cofinanciacion Municipios FCR-40% 2012	0.00	2,989,315,758.00	0.00	2,989,315,758.00	0.00	2,793,606,174.00	195,709,584.00
11 - 110503 - 1019	Cofinanciacion Municipios FCR-40%	0.00	5,761,799,681.00	0.00	5,761,799,681.00	0.00	4,928,920,701.00	832,878,980.00




GOBERNACION DEL CAUCA
Informe Mensual de Ejecucion de Ingresos

Hoja No. 16

Desde: 01/03/2015 Hasta: 31/03/2015
 Vigencia Fiscal: 2015

Unidad Ejecutora: 11 - SISTEMA GENERAL DE REGALIAS

Identificación Presupuestal	Descripción	Presupuesto Inicial	Modificaciones		Presupuesto Definitivo	Recaudo Mes	Recaudo Acumulado	Saldo
			Adiciones	Reducciones				
11 - 110505 - 1131	Sria Tecnica de la OCAD Convenio 906/2013 Aporte Mpios Recursos para fortalecimiento de la Sria Tecnica de la OCAD Convenio 1530 de 2014 Aporte Mpios	0.00	144,000,000.00	0.00	144,000,000.00	40,000,000.00	48,000,000.00	96,000,000.00
Total Unidad:		0.00	332,730,069,467.96	8,235,262,145.00	324,494,807,322.96	-3,220,922,735.31	234,213,918,809.65	90,280,888,513.31




GOBERNACION DEL CAUCA
Informe Mensual de Ejecucion de Ingresos

Hoja No. 17

Desde: 01/03/2015 Hasta: 31/03/2015
 Vigencia Fiscal: 2015

Unidad Ejecutora: 23 - GOBERNACION DEL DEPARTAMENTO - MUNICIPIO DE LOPEZ DE MICAY

Identificación Presupuestal	Descripción	Presupuesto Inicial	Modificaciones		Presupuesto Definitivo	Recaudo Mes	Recaudo Acumulado	Saldo
			Adiciones	Reducciones				
23 - 04	RENTAS ADMINISTRADAS	1,069,778,060.00	0.00	1,069,778,060.00	0.00	0.00	0.00	0.00
23 - 0404	Rentas administradas SGP Agua potable y saneamiento Basico Municipio de Lopez de Micay	1,069,778,060.00	0.00	1,069,778,060.00	0.00	0.00	0.00	0.00
23 - 040401 - 1030	Con situacion de fondos	810,285,320.00	0.00	810,285,320.00	0.00	0.00	0.00	0.00
23 - 040402 - 1030	Sin situacion de fondos	259,492,740.00	0.00	259,492,740.00	0.00	0.00	0.00	0.00
	Total Unidad:	1,069,778,060.00	0.00	1,069,778,060.00	0.00	0.00	0.00	0.00



Informe Mensual de Ejecucion de Ingresos

Hoja No. 18


Desde: 01/03/2015 Hasta: 31/03/2015

Vigencia Fiscal: 2015

Unidad Ejecutora:25 - GOBERNACION DEL DEPARTAMENTO - MUNICIPIO DE BUENOS AIRES

Identificación Presupuestal	Descripción	Presupuesto Inicial	Modificaciones		Presupuesto Definitivo	Recaudo Mes	Recaudo Acumulado	Saldo
			Adiciones	Reducciones				
25 - 04	RENTAS ADMINISTRADAS	1,287,384,854.02	547,448,907.00	0.00	1,834,833,761.02	401,635,057.00	432,719,151.00	1,402,114,610.02
25 - 0406	Rentas administradas SGP Agua potable y saneamiento Basico Municipio de Buenos Aires	1,287,384,854.02	0.00	0.00	1,287,384,854.02	401,635,057.00	432,719,151.00	854,665,703.02
25 - 040601 - 1032	Con situacion de fondos	423,996,222.02	0.00	0.00	423,996,222.02	401,635,057.00	432,719,151.00	-8,722,928.98
25 - 040602 - 1032	Sin situacion de fondos	863,388,632.00	0.00	0.00	863,388,632.00	0.00	0.00	863,388,632.00
25 - 0430	RECURSOS DE CAPITAL - MUNICIPIOS DESCERTIFICADOS	0.00	547,448,907.00	0.00	547,448,907.00	0.00	0.00	547,448,907.00
25 - 043001	RECURSOS DEL BALANCE	0.00	545,115,540.00	0.00	545,115,540.00	0.00	0.00	545,115,540.00
25 - 04300101 - 1134	Vigencias anteriores	0.00	545,115,540.00	0.00	545,115,540.00	0.00	0.00	545,115,540.00
25 - 043002	OTROS RECURSOS DE CAPITAL	0.00	2,333,367.00	0.00	2,333,367.00	0.00	0.00	2,333,367.00
25 - 04300201 - 1135	Rendimientos Financieros	0.00	2,333,367.00	0.00	2,333,367.00	0.00	0.00	2,333,367.00
Total Unidad:		1,287,384,854.02	547,448,907.00	0.00	1,834,833,761.02	401,635,057.00	432,719,151.00	1,402,114,610.02

Identificación Presupuestal	Descripción	Presupuesto Inicial	Modificaciones		Presupuesto Definitivo	Recaudo Mes	Recaudo Acumulado	Saldo
			Adiciones	Reducciones				
25 - 04	RENTAS ADMINISTRADAS	1,287,384,854.02	547,448,907.00	0.00	1,834,833,761.02	401,635,057.00	432,719,151.00	1,402,114,610.02
25 - 0406	Rentas administradas SGP Agua potable y saneamiento Basico Municipio de Buenos Aires	1,287,384,854.02	0.00	0.00	1,287,384,854.02	401,635,057.00	432,719,151.00	854,665,703.02
25 - 040601 - 1032	Con situacion de fondos	423,996,222.02	0.00	0.00	423,996,222.02	401,635,057.00	432,719,151.00	-8,722,928.98
25 - 040602 - 1032	Sin situacion de fondos	863,388,632.00	0.00	0.00	863,388,632.00	0.00	0.00	863,388,632.00
25 - 0430	RECURSOS DE CAPITAL - MUNICIPIOS DESCERTIFICADOS	0.00	547,448,907.00	0.00	547,448,907.00	0.00	0.00	547,448,907.00
25 - 043001	RECURSOS DEL BALANCE	0.00	545,115,540.00	0.00	545,115,540.00	0.00	0.00	545,115,540.00
25 - 04300101 - 1134	Vigencias anteriores	0.00	545,115,540.00	0.00	545,115,540.00	0.00	0.00	545,115,540.00
25 - 043002	OTROS RECURSOS DE CAPITAL	0.00	2,333,367.00	0.00	2,333,367.00	0.00	0.00	2,333,367.00
25 - 04300201 - 1135	Rendimientos Financieros	0.00	2,333,367.00	0.00	2,333,367.00	0.00	0.00	2,333,367.00
Total Unidad:		1,287,384,854.02	547,448,907.00	0.00	1,834,833,761.02	401,635,057.00	432,719,151.00	1,402,114,610.02




GOBERNACION DEL CAUCA
Informe Mensual de Ejecucion de Ingresos

Hoja No. 19

Desde: 01/03/2015 Hasta: 31/03/2015
 Vigencia Fiscal: 2015

Unidad Ejecutora:28 - GOBERNACION DEL DEPARTAMENTO - MUNICIPIO DE TOTORO

Identificación Presupuestal	Descripción	Presupuesto Inicial	Modificaciones		Presupuesto Definitivo	Recaudo Mes	Recaudo Acumulado	Saldo
			Adiciones	Reducciones				
28 - 04	RENTAS ADMINISTRADAS	1,055,174,518.02	1,838,088,437.28	0.00	2,893,262,955.30	124,443,662.00	178,492,207.00	2,714,770,748.30
28 - 0409	Rentas administradas SGP Agua potable y saneamiento Basico Municipio de Totoro	1,055,174,518.02	0.00	0.00	1,055,174,518.02	124,443,662.00	178,492,207.00	876,682,311.02
28 - 040901 - 1035	Con situacion de fondos	685,863,442.02	0.00	0.00	685,863,442.02	124,443,662.00	178,492,207.00	507,371,235.02
28 - 040902 - 1035	Sin situacion de fondos	369,311,076.00	0.00	0.00	369,311,076.00	0.00	0.00	369,311,076.00
28 - 0430	RECURSOS DE CAPITAL - MUNICIPIOS DESCERTIFICADOS	0.00	1,838,088,437.28	0.00	1,838,088,437.28	0.00	0.00	1,838,088,437.28
28 - 043001	RECURSOS DEL BALANCE	0.00	1,446,996,724.28	0.00	1,446,996,724.28	0.00	0.00	1,446,996,724.28
28 - 04300101 - 1111	Vigencias anteriores	0.00	1,446,996,724.28	0.00	1,446,996,724.28	0.00	0.00	1,446,996,724.28
28 - 043002	OTROS RECURSOS DE CAPITAL	0.00	391,091,713.00	0.00	391,091,713.00	0.00	0.00	391,091,713.00
28 - 04300201 - 1138	Rendimientos Financieros	0.00	14,491,713.00	0.00	14,491,713.00	0.00	0.00	14,491,713.00
28 - 04300202	RECURSOS DEL BALANCE	0.00	376,600,000.00	0.00	376,600,000.00	0.00	0.00	376,600,000.00
28 - 0430020201	VIGENCIAS FUTURAS APROBADAS	0.00	376,600,000.00	0.00	376,600,000.00	0.00	0.00	376,600,000.00
28 - 043002020101 - 1035	Municipio de Totoro	0.00	376,600,000.00	0.00	376,600,000.00	0.00	0.00	376,600,000.00
Total Unidad:		1,055,174,518.02	1,838,088,437.28	0.00	2,893,262,955.30	124,443,662.00	178,492,207.00	2,714,770,748.30




GOBERNACION DEL CAUCA
Informe Mensual de Ejecucion de Ingresos

Hoja No. 20

Desde: 01/03/2015 Hasta: 31/03/2015
 Vigencia Fiscal: 2015

Unidad Ejecutora: 29 - GOBERNACION DEL DEPARTAMENTO - MUNICIPIO DE ALMAGUER

Identificación Presupuestal	Descripción	Presupuesto Inicial	Modificaciones		Presupuesto Definitivo	Recaudo Mes	Recaudo Acumulado	Saldo
			Adiciones	Reducciones				
29 - 04	RENTAS ADMINISTRADAS	1,246,909,193.00	3,088,614,328.26	0.00	4,335,523,521.26	223,971,480.00	322,269,452.00	4,013,254,069.26
29 - 0410	Rentas administradas SGP Agua potable y saneamiento Basico Municipio de Almaguer	1,246,909,193.00	0.00	0.00	1,246,909,193.00	223,971,480.00	322,269,452.00	924,639,741.00
29 - 041001 - 1036	Con situacion de fondos	1,246,909,193.00	0.00	0.00	1,246,909,193.00	223,971,480.00	322,269,452.00	924,639,741.00
29 - 0430	RECURSOS DE CAPITAL - MUNICIPIOS DESCERTIFICADOS	0.00	3,088,614,328.26	0.00	3,088,614,328.26	0.00	0.00	3,088,614,328.26
29 - 043001	RECURSOS DEL BALANCE	0.00	3,053,223,048.26	0.00	3,053,223,048.26	0.00	0.00	3,053,223,048.26
29 - 04300101 - 1139	Vigencias anteriores	0.00	3,053,223,048.26	0.00	3,053,223,048.26	0.00	0.00	3,053,223,048.26
29 - 043002	OTROS RECURSOS DE CAPITAL	0.00	35,391,280.00	0.00	35,391,280.00	0.00	0.00	35,391,280.00
29 - 04300201 - 1140	Rendimientos Financieros	0.00	35,391,280.00	0.00	35,391,280.00	0.00	0.00	35,391,280.00
	Total Unidad:	1,246,909,193.00	3,088,614,328.26	0.00	4,335,523,521.26	223,971,480.00	322,269,452.00	4,013,254,069.26




GOBERNACION DEL CAUCA
Informe Mensual de Ejecucion de Ingresos

Hoja No. 21

Desde: 01/03/2015 Hasta: 31/03/2015
 Vigencia Fiscal: 2015

Unidad Ejecutora:30 - GOBERNACION DEL DEPARTAMENTO - MUNICIPIO DE GUAPI

Identificación Presupuestal	Descripción	Presupuesto Inicial	Modificaciones		Presupuesto Definitivo	Recaudo Mes	Recaudo Acumulado	Saldo
			Adiciones	Reducciones				
30 - 04	RENTAS ADMINISTRADAS	1,666,455,317.00	1,695,384,191.43	0.00	3,361,839,508.43	196,651,018.00	282,501,741.00	3,079,337,767.43
30 - 0411	Rentas administradas SGP Agua potable y saneamiento Basico Municipio de Guapi	1,666,455,317.00	0.00	0.00	1,666,455,317.00	196,651,018.00	282,501,741.00	1,383,953,576.00
30 - 041101 - 1037	Con situacion de fondos	1,083,195,960.00	0.00	0.00	1,083,195,960.00	196,651,018.00	282,501,741.00	800,694,219.00
30 - 041102 - 1037	Sin situacion de fondos	583,259,357.00	0.00	0.00	583,259,357.00	0.00	0.00	583,259,357.00
30 - 0430	RECURSOS DE CAPITAL - MUNICIPIOS DESCERTIFICADOS	0.00	1,695,384,191.43	0.00	1,695,384,191.43	0.00	0.00	1,695,384,191.43
30 - 043001	RECURSOS DEL BALANCE	0.00	1,664,221,043.43	0.00	1,664,221,043.43	0.00	0.00	1,664,221,043.43
30 - 04300101 - 1142	Vigencias anteriores	0.00	1,664,221,043.43	0.00	1,664,221,043.43	0.00	0.00	1,664,221,043.43
30 - 043002	OTROS RECURSOS DE CAPITAL	0.00	31,163,148.00	0.00	31,163,148.00	0.00	0.00	31,163,148.00
30 - 04300201 - 1143	Rendimientos Financieros	0.00	31,163,148.00	0.00	31,163,148.00	0.00	0.00	31,163,148.00
Total Unidad:		1,666,455,317.00	1,695,384,191.43	0.00	3,361,839,508.43	196,651,018.00	282,501,741.00	3,079,337,767.43



GOBERNACION DEL CAUCA

Informe Mensual de Ejecucion de Ingresos


Hoja No. 22

Desde: 01/03/2015 Hasta: 31/03/2015

Vigencia Fiscal: 2015

Unidad Ejecutora:31 - GOBERNACION DEL DEPARTAMENTO - MUNICIPIO DE TORBIO

Identificación Presupuestal	Descripción	Presupuesto Inicial	Modificaciones		Presupuesto Definitivo	Recaudo Mes	Recaudo Acumulado	Saldo
			Adiciones	Reducciones				
31 - 04	RENTAS ADMINISTRADAS	1,210,494,723.02	0.00	0.00	1,210,494,723.02	0.00	0.00	1,210,494,723.02
31 - 0412	Rentas Administradas SGP Agua Potable y Saneamiento Básico Municipio de Torbio	1,210,494,723.02	0.00	0.00	1,210,494,723.02	0.00	0.00	1,210,494,723.02
31 - 041201 - 1096	Con situación de fondos	841,556,235.02	0.00	0.00	841,556,235.02	0.00	0.00	841,556,235.02
31 - 041202 - 1096	Sin situación de fondos	368,938,488.00	0.00	0.00	368,938,488.00	0.00	0.00	368,938,488.00
	Total Unidad:	1,210,494,723.02	0.00	0.00	1,210,494,723.02	0.00	0.00	1,210,494,723.02



GOBERNACION DEL CAUCA

Informe Mensual de Ejecucion de Ingresos


Hoja No. 23

Desde: 01/03/2015 Hasta: 31/03/2015

Vigencia Fiscal: 2015

Unidad Ejecutora:32 - GOBERNACION DEL DEPARTAMENTO - MUNICIPIO DE CALDONO

Identificación Presupuestal	Descripción	Presupuesto Inicial	Modificaciones		Presupuesto Definitivo	Recaudo Mes	Recaudo Acumulado	Saldo
			Adiciones	Reducciones				
32 - 04	RENTAS ADMINISTRADAS	1,349,460,375.02	2,078,597,724.14	0.00	3,428,058,099.16	695,033,654.45	801,683,099.45	2,626,374,999.71
32 - 0413	Rentas administradas SGP Agua Potable y Saneamiento Básico Municipio de Caldono	1,349,460,375.02	0.00	0.00	1,349,460,375.02	695,033,654.45	801,683,099.45	547,777,275.57
32 - 041301 - 1100	Con situación de Fondos	1,349,460,375.02	0.00	0.00	1,349,460,375.02	695,033,654.45	801,683,099.45	547,777,275.57
32 - 0430	RECURSOS DE CAPITAL - MUNICIPIOS DESCERTIFICADOS	0.00	2,078,597,724.14	0.00	2,078,597,724.14	0.00	0.00	2,078,597,724.14
32 - 043001	RECURSOS DEL BALANCE	0.00	2,078,580,119.63	0.00	2,078,580,119.63	0.00	0.00	2,078,580,119.63
32 - 04300101 - 1102	Vigencias anteriores	0.00	2,078,580,119.63	0.00	2,078,580,119.63	0.00	0.00	2,078,580,119.63
32 - 043002	OTROS RECURSOS DE CAPITAL	0.00	17,604.51	0.00	17,604.51	0.00	0.00	17,604.51
32 - 04300201 - 1146	Rendimientos Financieros	0.00	17,604.51	0.00	17,604.51	0.00	0.00	17,604.51
Total Unidad:		1,349,460,375.02	2,078,597,724.14	0.00	3,428,058,099.16	695,033,654.45	801,683,099.45	2,626,374,999.71



GOBERNACION DEL CAUCA

Informe Mensual de Ejecucion de Ingresos


Hoja No. 24

Desde: 01/03/2015 Hasta: 31/03/2015
Vigencia Fiscal: 2015

Unidad Ejecutora:33 - GOBERNACION DEL DEPARTAMENTO - MUNICIPIO DE CALOTO

Identificación Presupuestal	Descripción	Presupuesto Inicial	Modificaciones		Presupuesto Definitivo	Recaudo Mes	Recaudo Acumulado	Saldo
			Adiciones	Reducciones				
33 - 04	RENTAS ADMINISTRADAS	670,306,675.02	0.00	0.00	670,306,675.02	0.00	11,803,209.00	658,503,466.02
33 - 0414	Rentas administradas SGP Agua Potable y Saneamiento Basico Municipio de Caloto	670,306,675.02	0.00	0.00	670,306,675.02	0.00	11,803,209.00	658,503,466.02
33 - 041401 - 1105	Con situación de Fondos	150,818,997.02	0.00	0.00	150,818,997.02	0.00	11,803,209.00	139,015,788.02
33 - 041402 - 1105	Sin situación de Fondos	519,487,678.00	0.00	0.00	519,487,678.00	0.00	0.00	519,487,678.00
33 - 0430	RECURSOS DE CAPITAL - MUNICIPIOS DESCERTIFICADOS	0.00	0.00	0.00	0.00	0.00	0.00	0.00
33 - 043001	RECURSOS DEL BALANCE	0.00	0.00	0.00	0.00	0.00	0.00	0.00
33 - 04300101 - 1144	Vigencias anteriores	0.00	0.00	0.00	0.00	0.00	0.00	0.00
33 - 043002	OTROS RECURSOS DE CAPITAL	0.00	0.00	0.00	0.00	0.00	0.00	0.00
33 - 04300201 - 1145	Rendimientos Financieros	0.00	0.00	0.00	0.00	0.00	0.00	0.00
Total Unidad:		670,306,675.02	0.00	0.00	670,306,675.02	0.00	11,803,209.00	658,503,466.02

Agencia Ejecutora: 33042
Unidad Ejecutora: 330420101
Hoja No. 24



GOBERNACION DEL CAUCA
Informe Mensual de Ejecucion de Ingresos


Hoja No. 25

Desde: 01/03/2015 Hasta: 31/03/2015
 Vigencia Fiscal: 2015

Unidad Ejecutora:34 - GOBERNACION DEL DEPARTAMENTO - MUNICIPIO DE LA SIERRA

Identificación Presupuestal	Descripción	Presupuesto Inicial	Modificaciones		Presupuesto Definitivo	Recaudo Mes	Recaudo Acumulado	Saldo
			Adiciones	Reducciones				
34 - 04	RENTAS ADMINISTRADAS	570,515,674.02	0.00	570,515,674.02	0.00	0.00	0.00	0.00
34 - 0415	Rentas administradas SGP Agua Potable y Saneamiento Básico Municipio de la Sierra	570,515,674.02	0.00	570,515,674.02	0.00	0.00	0.00	0.00
34 - 041501 - 1106	Con situación de Fondos	342,309,407.02	0.00	342,309,407.02	0.00	0.00	0.00	0.00
34 - 041502 - 1106	Sin situación de Fondos	228,206,267.00	0.00	228,206,267.00	0.00	0.00	0.00	0.00
Total Unidad:		570,515,674.02	0.00	570,515,674.02	0.00	0.00	0.00	0.00

Identificación Presupuestal	Descripción	Presupuesto Inicial	Modificaciones		Presupuesto Definitivo	Recaudo Mes	Recaudo Acumulado	Saldo
			Adiciones	Reducciones				
34 - 04	RENTAS ADMINISTRADAS	570,515,674.02	0.00	570,515,674.02	0.00	0.00	0.00	0.00
34 - 0415	Rentas administradas SGP Agua Potable y Saneamiento Básico Municipio de la Sierra	570,515,674.02	0.00	570,515,674.02	0.00	0.00	0.00	0.00
34 - 041501 - 1106	Con situación de Fondos	342,309,407.02	0.00	342,309,407.02	0.00	0.00	0.00	0.00
34 - 041502 - 1106	Sin situación de Fondos	228,206,267.00	0.00	228,206,267.00	0.00	0.00	0.00	0.00
Total Unidad:		570,515,674.02	0.00	570,515,674.02	0.00	0.00	0.00	0.00



GOBERNACION DEL CAUCA

Informe Mensual de Ejecucion de Ingresos


Hoja No. 26

Desde: 01/03/2015 Hasta: 31/03/2015
Vigencia Fiscal: 2015

Unidad Ejecutora:35 - GOBERNACION DEL DEPARTAMENTO - MUNICIPIO DE LA VEGA

Identificación Presupuestal	Descripción	Presupuesto Inicial	Modificaciones		Presupuesto Definitivo	Recaudo Mes	Recaudo Acumulado	Saldo
			Adiciones	Reducciones				
35 - 04	RENTAS ADMINISTRADAS	1,954,916,028.00	1,491,259,230.49	0.00	3,446,175,258.49	223,802,996.00	323,761,835.00	3,122,413,423.49
35 - 0416	RENTAS ADMINISTRADAS	1,954,916,028.00	0.00	0.00	1,954,916,028.00	223,802,996.00	323,761,835.00	1,631,154,193.00
35 - 041601 - 1113	Con Situación de Fondos	1,270,695,413.00	0.00	0.00	1,270,695,413.00	223,802,996.00	323,761,835.00	946,933,578.00
35 - 041602 - 1113	Sin Situación de Fondos	684,220,615.00	0.00	0.00	684,220,615.00	0.00	0.00	684,220,615.00
35 - 0430	RECURSOS DE CAPITAL - MUNICIPIOS DESCERTIFICADOS	0.00	1,491,259,230.49	0.00	1,491,259,230.49	0.00	0.00	1,491,259,230.49
35 - 043001	RECURSOS DEL BALANCE	0.00	1,491,239,962.01	0.00	1,491,239,962.01	0.00	0.00	1,491,239,962.01
35 - 04300101 - 1115	Vigencias anteriores	0.00	1,491,239,962.01	0.00	1,491,239,962.01	0.00	0.00	1,491,239,962.01
35 - 043002	OTROS RECURSOS DE CAPITAL	0.00	19,268.48	0.00	19,268.48	0.00	0.00	19,268.48
35 - 04300201 - 1117	Rendimientos Financieros	0.00	19,268.48	0.00	19,268.48	0.00	0.00	19,268.48
Total Unidad:		1,954,916,028.00	1,491,259,230.49	0.00	3,446,175,258.49	223,802,996.00	323,761,835.00	3,122,413,423.49

Identificación Presupuestal	Descripción	Presupuesto Inicial	Modificaciones		Presupuesto Definitivo	Recaudo Mes	Recaudo Acumulado	Saldo
			Adiciones	Reducciones				
35 - 04	RENTAS ADMINISTRADAS	1,954,916,028.00	1,491,259,230.49	0.00	3,446,175,258.49	223,802,996.00	323,761,835.00	3,122,413,423.49
35 - 0416	RENTAS ADMINISTRADAS	1,954,916,028.00	0.00	0.00	1,954,916,028.00	223,802,996.00	323,761,835.00	1,631,154,193.00
35 - 041601 - 1113	Con Situación de Fondos	1,270,695,413.00	0.00	0.00	1,270,695,413.00	223,802,996.00	323,761,835.00	946,933,578.00
35 - 041602 - 1113	Sin Situación de Fondos	684,220,615.00	0.00	0.00	684,220,615.00	0.00	0.00	684,220,615.00
35 - 0430	RECURSOS DE CAPITAL - MUNICIPIOS DESCERTIFICADOS	0.00	1,491,259,230.49	0.00	1,491,259,230.49	0.00	0.00	1,491,259,230.49
35 - 043001	RECURSOS DEL BALANCE	0.00	1,491,239,962.01	0.00	1,491,239,962.01	0.00	0.00	1,491,239,962.01
35 - 04300101 - 1115	Vigencias anteriores	0.00	1,491,239,962.01	0.00	1,491,239,962.01	0.00	0.00	1,491,239,962.01
35 - 043002	OTROS RECURSOS DE CAPITAL	0.00	19,268.48	0.00	19,268.48	0.00	0.00	19,268.48
35 - 04300201 - 1117	Rendimientos Financieros	0.00	19,268.48	0.00	19,268.48	0.00	0.00	19,268.48
Total Unidad:		1,954,916,028.00	1,491,259,230.49	0.00	3,446,175,258.49	223,802,996.00	323,761,835.00	3,122,413,423.49



GOBERNACION DEL CAUCA

Informe Mensual de Ejecucion de Ingresos

Hoja No. 27

Desde: 01/03/2015 Hasta: 31/03/2015

Vigencia Fiscal: 2015

Unidad Ejecutora:36 - GOBERNACION DEL DEPARTAMENTO - MUNICIPIO DE BALBOA

Identificación Presupuestal	Descripción	Presupuesto Inicial	Modificaciones		Presupuesto Definitivo	Recaudo Mes	Recaudo Acumulado	Saldo
			Adiciones	Reducciones				
36 - 04	RENTAS ADMINISTRADAS	1,100,882,565.00	266,407,700.00	0.00	1,367,290,265.00	0.00	226,332,995.65	1,140,957,269.35
36 - 0417	RENTAS ADMINISTRADAS	1,100,882,565.00	0.00	0.00	1,100,882,565.00	0.00	226,332,995.65	874,549,569.35
36 - 041701 - 1118	Con Situación de Fondos	526,547,098.00	0.00	0.00	526,547,098.00	0.00	226,332,995.65	300,214,102.35
36 - 041702 - 1118	Sin Situación de Fondos	574,335,467.00	0.00	0.00	574,335,467.00	0.00	0.00	574,335,467.00
36 - 0430	RECURSOS DE CAPITAL - MUNICIPIOS DESCERTIFICADOS	0.00	266,407,700.00	0.00	266,407,700.00	0.00	0.00	266,407,700.00
36 - 043001	RECURSOS DEL BALANCE	0.00	266,051,745.00	0.00	266,051,745.00	0.00	0.00	266,051,745.00
36 - 04300101 - 1120	Vigencias anteriores	0.00	266,051,745.00	0.00	266,051,745.00	0.00	0.00	266,051,745.00
36 - 043002	OTROS RECURSOS DE CAPITAL	0.00	355,955.00	0.00	355,955.00	0.00	0.00	355,955.00
36 - 04300201 - 1122	Rendimientos Financieros	0.00	355,955.00	0.00	355,955.00	0.00	0.00	355,955.00
	Total Unidad:	1,100,882,565.00	266,407,700.00	0.00	1,367,290,265.00	0.00	226,332,995.65	1,140,957,269.35
	Total Entidad:	705,048,658,074.12	553,217,195,101.57	9,875,555,879.02	1,248,390,297,296.67	192,166,104,300.73	578,488,717,214.09	669,901,580,062.58

ASTRID YANETH PAREDES FUENTES
SECRETARIA DE HACIENDA

FLOR KEIDE BOLAÑOS LOPEZ
PROFESIONAL UNIVERSITARIO

