

**GOBERNACION DEL CAUCA**  
**Informe Mensual de Ejecucion de Ingresos**

Hoja No. 1


Desde: 01/01/2015 Hasta: 31/01/2015

Vigencia Fiscal: 2015

Unidad Ejecutora:03 - GOBERNACION DEL CAUCA

Identificación Presupuestal	Descripción	Presupuesto Inicial	Modificaciones		Presupuesto Definitivo	Recaudo Mes	Recaudo Acumulado	Saldo
			Adiciones	Reducciones				
03 - 01	INGRESOS CORRIENTES	164,381,138,391.00	0.00	0.00	164,381,138,391.00	12,281,122,675.32	12,281,122,675.32	152,100,015,715.68
03 - 0101	TRIBUTARIOS	75,294,622,630.00	0.00	0.00	75,294,622,630.00	11,898,087,428.32	11,898,087,428.32	63,396,535,201.68
03 - 010101	IMPUESTOS DIRECTOS	12,404,100,753.00	0.00	0.00	12,404,100,753.00	1,124,295,025.32	1,124,295,025.32	11,279,805,727.68
03 - 01010101 - 20	Impuesto sobre vehículos automotores	4,418,980,741.00	0.00	0.00	4,418,980,741.00	447,727,255.32	447,727,255.32	3,971,253,485.68
03 - 01010102	Impuesto de registro	7,985,120,012.00	0.00	0.00	7,985,120,012.00	676,567,770.00	676,567,770.00	7,308,552,242.00
03 - 0101010201 - 20	Impuesto de registro de Libre Destinación	6,388,096,010.00	0.00	0.00	6,388,096,010.00	541,254,216.00	541,254,216.00	5,846,841,794.00
03 - 0101010202 - 01	Impuesto de Registro destinacion especifica - 20% FONPET	1,597,024,002.00	0.00	0.00	1,597,024,002.00	135,313,554.00	135,313,554.00	1,461,710,448.00
03 - 010102	IMPUESTOS INDIRECTOS	62,890,521,877.00	0.00	0.00	62,890,521,877.00	10,773,792,403.00	10,773,792,403.00	52,116,729,474.00
03 - 01010201	Impuesto al Consumo de Licores	27,563,249,558.00	0.00	0.00	27,563,249,558.00	6,015,518,982.00	6,015,518,982.00	21,547,730,576.00
03 - 0101020101	De Producción Nacional	26,748,315,920.00	0.00	0.00	26,748,315,920.00	5,905,978,982.00	5,905,978,982.00	20,842,336,938.00
03 - 010102010101	Productos en el Departamento	20,585,741,956.00	0.00	0.00	20,585,741,956.00	4,768,854,389.00	4,768,854,389.00	15,816,887,567.00
03 - 01010201010101 - 20	Productos en el Departamento Libre Destinación	20,585,741,956.00	0.00	0.00	20,585,741,956.00	4,768,854,389.00	4,768,854,389.00	15,816,887,567.00
03 - 010102010102	Otros de Producción Nacional	6,162,573,964.00	0.00	0.00	6,162,573,964.00	1,137,124,593.00	1,137,124,593.00	5,025,449,371.00
03 - 01010201010201 - 20	Otros de Producción Nacional Libre Destinación	1,135,900,000.00	0.00	0.00	1,135,900,000.00	115,162,938.00	115,162,938.00	1,020,737,062.00
03 - 01010201010202 - 20	Licores Introducidos	5,026,673,964.00	0.00	0.00	5,026,673,964.00	1,021,961,655.00	1,021,961,655.00	4,004,712,309.00
03 - 0101020102	De Producción Extranjera	814,933,638.00	0.00	0.00	814,933,638.00	109,540,000.00	109,540,000.00	705,393,638.00
03 - 010102010201 - 20	Otros de Producción Extranjera Libre Destinación	814,933,638.00	0.00	0.00	814,933,638.00	109,540,000.00	109,540,000.00	705,393,638.00
03 - 01010202	Cerveza	15,890,914,891.00	0.00	0.00	15,890,914,891.00	2,278,601,000.00	2,278,601,000.00	13,612,313,891.00
03 - 0101020201	Cerveza produccion nacional	15,780,914,891.00	0.00	0.00	15,780,914,891.00	2,263,781,000.00	2,263,781,000.00	13,517,133,891.00
03 - 010102020101 - 20	Cerveza Produccion Nacional Libre Destinación	15,780,914,891.00	0.00	0.00	15,780,914,891.00	2,263,781,000.00	2,263,781,000.00	13,517,133,891.00
03 - 0101020202	Cerveza produccion extranjera	110,000,000.00	0.00	0.00	110,000,000.00	14,820,000.00	14,820,000.00	95,180,000.00
03 - 010102020201 - 20	Cerveza Produccion Extranjera Libre Destinación	110,000,000.00	0.00	0.00	110,000,000.00	14,820,000.00	14,820,000.00	95,180,000.00
03 - 01010203	Cigarrillos y Tabaco	6,321,462,500.00	0.00	0.00	6,321,462,500.00	508,833,000.00	508,833,000.00	5,812,629,500.00
03 - 0101020301	De Fabricación Nacional	5,900,017,978.00	0.00	0.00	5,900,017,978.00	430,458,000.00	430,458,000.00	5,469,559,978.00
03 - 010102030101 - 20	De Fabricación Nacional Libre Destinación	4,976,050,058.00	0.00	0.00	4,976,050,058.00	361,585,000.00	361,585,000.00	4,614,465,058.00
03 - 010102030102 - 58	De Fabricación Nacional - Deporte	923,967,920.00	0.00	0.00	923,967,920.00	68,873,000.00	68,873,000.00	855,094,920.00
03 - 0101020302	De Fabricación Extranjera	421,444,522.00	0.00	0.00	421,444,522.00	78,375,000.00	78,375,000.00	343,069,522.00

Fecha Impresión: 25/03/2015 9:49:37




**GOBERNACION DEL CAUCA**  
**Informe Mensual de Ejecucion de Ingresos**

Hoja No. 2

Desde: 01/01/2015 Hasta: 31/01/2015  
Vigencia Fiscal: 2015

Unidad Ejecutora:03 - GOBERNACION DEL CAUCA

Identificación Presupuestal	Descripción	Presupuesto Inicial	Modificaciones		Presupuesto Definitivo	Recaudo Mes	Recaudo Acumulado	Saldo
			Adiciones	Reducciones				
03 - 010102030202 - 58	De Fabricación Extranjera - Deporte	72,520,000.00	0.00	0.00	72,520,000.00	10,134,000.00	10,134,000.00	62,386,000.00
03 - 01010204 - 20	Dequello de Ganado Mayor	715,338,572.00	0.00	0.00	715,338,572.00	91,019,434.00	91,019,434.00	624,319,138.00
03 - 01010205	Sobretasa a la Gasolina	7,037,087,520.00	0.00	0.00	7,037,087,520.00	830,069,000.00	830,069,000.00	6,207,018,520.00
03 - 0101020501 - 20	Sobretasa a la Gasolina Libre Destinación	6,685,233,144.00	0.00	0.00	6,685,233,144.00	788,565,550.00	788,565,550.00	5,896,667,594.00
03 - 0101020502 - 52	Sobretasa a la Gasolina Destinación Especifica	351,854,376.00	0.00	0.00	351,854,376.00	41,503,450.00	41,503,450.00	310,350,926.00
03 - 01010206	Estampillas	5,362,468,836.00	0.00	0.00	5,362,468,836.00	1,049,750,987.00	1,049,750,987.00	4,312,717,849.00
03 - 0101020602 - 781	Estampilla Pro- Desarrollo Deptal	3,131,169,619.00	0.00	0.00	3,131,169,619.00	518,229,724.00	518,229,724.00	2,612,939,895.00
03 - 0101020603 - 783	Estampilla Pro-Electrificación Rural	1,776,799,217.00	0.00	0.00	1,776,799,217.00	363,477,563.00	363,477,563.00	1,413,321,654.00
03 - 0101020604 - 782	Estampilla Pro-Cultura	454,500,000.00	0.00	0.00	454,500,000.00	168,043,700.00	168,043,700.00	286,456,300.00
03 - 0102	NO TRIBUTARIOS	89,086,515,761.00	0.00	0.00	89,086,515,761.00	383,035,247.00	383,035,247.00	88,703,480,514.00
03 - 010201	TASAS,MULTAS, CONTRIBUCIONES	853,503,037.00	0.00	0.00	853,503,037.00	85,285,143.00	85,285,143.00	768,217,894.00
03 - 01020101	TASAS	843,003,037.00	0.00	0.00	843,003,037.00	85,285,143.00	85,285,143.00	757,717,894.00
03 - 01020102 - 20	Arrendamientos y alquileres	62,223,216.00	0.00	0.00	62,223,216.00	29,140,943.00	29,140,943.00	33,082,273.00
03 - 01020103 - 20	Certificados, constancias y fotocopias	90,000,000.00	0.00	0.00	90,000,000.00	1,161,500.00	1,161,500.00	88,838,500.00
03 - 01020104 - 20	Pasaportes	276,682,071.00	0.00	0.00	276,682,071.00	51,612,000.00	51,612,000.00	225,070,071.00
03 - 01020105 - 618	Venta de Bienes y Servicios Instituciones Educativas	414,097,750.00	0.00	0.00	414,097,750.00	3,370,700.00	3,370,700.00	410,727,050.00
03 - 01020102	MULTAS Y SANCIONES	10,500,000.00	0.00	0.00	10,500,000.00	0.00	0.00	10,500,000.00
03 - 0102010201 - 20	Multas y sanciones	10,500,000.00	0.00	0.00	10,500,000.00	0.00	0.00	10,500,000.00
03 - 010202	TRANSFERENCIAS CORRIENTES	476,376,917.00	0.00	0.00	476,376,917.00	0.00	0.00	476,376,917.00
03 - 01020201 - 520	Cuotas de fiscalizacion Entidades descentralizadas	476,376,917.00	0.00	0.00	476,376,917.00	0.00	0.00	476,376,917.00
03 - 010203	TRANSFERENCIAS DE CAPITAL	87,756,635,807.00	0.00	0.00	87,756,635,807.00	297,750,104.00	297,750,104.00	87,458,885,703.00
03 - 01020301	TRANSFERENCIAS NACIONALES	87,756,635,807.00	0.00	0.00	87,756,635,807.00	297,750,104.00	297,750,104.00	87,458,885,703.00
03 - 0102030101 - 784	Sobretasa al ACPM	3,703,196,755.00	0.00	0.00	3,703,196,755.00	297,750,104.00	297,750,104.00	3,405,446,651.00
03 - 0102030102	IVA Telefonía celular	2,062,254,538.00	0.00	0.00	2,062,254,538.00	0.00	0.00	2,062,254,538.00
03 - 010203010201 - 24	IVA Telefonía celular cultura	1,031,127,269.00	0.00	0.00	1,031,127,269.00	0.00	0.00	1,031,127,269.00
03 - 010203010202 - 59	IVA Telefonía celular deportes	1,031,127,269.00	0.00	0.00	1,031,127,269.00	0.00	0.00	1,031,127,269.00
03 - 0102030103 - 665	SGP Agua Potable y Saneamiento Basico	9,162,184,514.00	0.00	0.00	9,162,184,514.00	0.00	0.00	9,162,184,514.00
03 - 0102030104 - 1046	Contrato Plan Norte - 2780 de 2013	72,829,000,000.00	0.00	0.00	72,829,000,000.00	0.00	0.00	72,829,000,000.00



**GOBERNACION DEL CAUCA**  
**Informe Mensual de Ejecucion de Ingresos**


Hoja No. 3

Desde: 01/01/2015 Hasta: 31/01/2015

Vigencia Fiscal: 2015

Unidad Ejecutora:03 - GOBERNACION DEL CAUCA

Identificación Presupuestal	Descripción	Presupuesto Inicial	Modificaciones		Presupuesto Definitivo	Recaldo Mes	Recaldo Acumulado	Saldo
			Adiciones	Reducciones				
03 - 010203010502 - 1152	Convenio FONADE 2142237 SSF	0.00	0.00	0.00	0.00	0.00	0.00	0.00
03 - 010203010503 - 1150	Convenio FONADE 2142243 SSF	0.00	0.00	0.00	0.00	0.00	0.00	0.00
03 - 010203010504 - 1071	Convenio FONADE 2133584 SSF	0.00	0.00	0.00	0.00	0.00	0.00	0.00
03 - 010203010505 - 1060	Convenio FONADE 2133574 SSF	0.00	0.00	0.00	0.00	0.00	0.00	0.00
03 - 010203010506 - 1061	Convenio FONADE 2133577 SSF	0.00	0.00	0.00	0.00	0.00	0.00	0.00
03 - 010203010507 - 1058	Convenio FONADE 2133698 SSF	0.00	0.00	0.00	0.00	0.00	0.00	0.00
03 - 010203010511 - 1148	Convenio 272 de 2015 MEN Programa PAE	0.00	0.00	0.00	0.00	0.00	0.00	0.00
03 - 0102030106 - 886	Acuerdo 063 de 2010 FNR Las Guacas	0.00	0.00	0.00	0.00	0.00	0.00	0.00
03 - 03	RECURSOS DE CAPITAL	979,259,965.00	49,571,270,979.63	0.00	50,550,530,944.63	193,641,154.78	193,641,154.78	50,356,889,789.85
03 - 0301	RECURSOS DEL CREDITO	0.00	978,013,457.98	0.00	978,013,457.98	0.00	0.00	978,013,457.98
03 - 030101	RECURSOS DEL CREDITO INTERNO	0.00	978,013,457.98	0.00	978,013,457.98	0.00	0.00	978,013,457.98
03 - 03010101 - 907	Entidades financieras	0.00	978,013,457.98	0.00	978,013,457.98	0.00	0.00	978,013,457.98
03 - 0302	OTROS RECURSOS DE CAPITAL	48,593,257,521.65	48,593,257,521.65	0.00	49,572,517,486.65	193,641,154.78	193,641,154.78	49,378,876,331.87
03 - 030201	RECURSOS DEL BALANCE	0.00	48,593,257,521.65	0.00	48,593,257,521.65	0.00	0.00	48,593,257,521.65
03 - 03020101	VIGENCIAS FUTURAS APROBADAS	0.00	48,593,257,521.65	0.00	48,593,257,521.65	0.00	0.00	48,593,257,521.65
03 - 0302010101 - 1057	Convenio 2133626 Dpto FONADE SSF	0.00	284,436,785.90	0.00	284,436,785.90	0.00	0.00	284,436,785.90
03 - 0302010102 - 1083	Convenio 2122383 Dpto FONADE SSF	0.00	458,541,988.80	0.00	458,541,988.80	0.00	0.00	458,541,988.80
03 - 0302010103 - 896	Superavit fiscal Recursos propios	0.00	1,325,199,371.83	0.00	1,325,199,371.83	0.00	0.00	1,325,199,371.83
03 - 0302010104 - 997	Superavit fiscal recursos propios exc licorera	0.00	292,657,592.80	0.00	292,657,592.80	0.00	0.00	292,657,592.80
03 - 0302010105 - 1046	Convenio 2780de 2013 INVIAS	0.00	44,914,194,248.13	0.00	44,914,194,248.13	0.00	0.00	44,914,194,248.13
03 - 0302010106 - 933	Excedentes Sobretasa ACPM	0.00	796,373,075.80	0.00	796,373,075.80	0.00	0.00	796,373,075.80
03 - 0302010107 - 1126	Convenio 1324 de 2014	0.00	329,524,270.00	0.00	329,524,270.00	0.00	0.00	329,524,270.00
03 - 0302010108 - 991	Excedentes estampilla prodesarrollo RB Plan Vial regional	0.00	192,330,188.39	0.00	192,330,188.39	0.00	0.00	192,330,188.39
03 - 03020102 - 907	Vigencias expiradas Plan vial regional	0.00	0.00	0.00	0.00	0.00	0.00	0.00
03 - 03020103 - 907	Convenio 1324 de 2014 Victimias Aporte Mpio Popayán fortalecimiento regional	0.00	0.00	0.00	0.00	0.00	0.00	0.00
03 - 03020105 - 1126	Aporte Mpio Popayán fortalecimiento regional	0.00	0.00	0.00	0.00	0.00	0.00	0.00
03 - 03020110 - 1132		0.00	0.00	0.00	0.00	0.00	0.00	0.00




**GOBERNACION DEL CAUCA**  
**Informe Mensual de Ejecucion de Ingresos**

Hoja No. 4

Desde: 01/01/2015 Hasta: 31/01/2015  
 Vigencia Fiscal: 2015

Unidad Ejecutora:03 - GOBERNACION DEL CAUCA

Identificación Presupuestal	Descripción	Presupuesto Inicial	Modificaciones		Presupuesto Definitivo	Recaudo Mes	Recaudo Acumulado	Saldo
			Adiciones	Reducciones				
03 - 03020112 - 933	004 del 2-5-13	0.00	0.00	0.00	0.00	0.00	0.00	0.00
03 - 03020113 - 933	RB excedentes ACPM	0.00	0.00	0.00	0.00	0.00	0.00	0.00
	Vigencias expiradas excedentes ACPM	0.00	0.00	0.00	0.00	0.00	0.00	0.00
03 - 03020114 - 1046	RB Convenio 2780 de 2013	0.00	0.00	0.00	0.00	0.00	0.00	0.00
03 - 03020116 - 896	Superavit fiscal recursos propios	0.00	0.00	0.00	0.00	0.00	0.00	0.00
03 - 030203	Rendimientos por Operaciones Financieras	979,259,965.00	0.00	0.00	979,259,965.00	193,641,154.78	193,641,154.78	785,618,810.22
03 - 03020301 - 521	Inversiones	3,000,000.00	0.00	0.00	3,000,000.00	0.00	0.00	3,000,000.00
03 - 03020301 - 785	Inversiones	976,259,965.00	0.00	0.00	976,259,965.00	193,641,154.78	193,641,154.78	782,618,810.22
03 - 030205 - 995	Remanentes Extinta DDSL	0.00	0.00	0.00	0.00	0.00	0.00	0.00
	<b>Total Unidad:</b>	<b>165,360,398,356.00</b>	<b>49,571,270,979.63</b>	<b>0.00</b>	<b>214,931,669,335.63</b>	<b>12,474,763,830.10</b>	<b>12,474,763,830.10</b>	<b>202,456,905,505.53</b>



**GOBERNACION DEL CAUCA**  
**Informe Mensual de Ejecucion de Ingresos**


Hoja No. 5

Desde: 01/01/2015 Hasta: 31/01/2015

Vigencia Fiscal: 2015

Unidad Ejecutora:04 - FONDO EDUCATIVO DEPARTAMENTAL

Identificación Presupuestal	Descripción	Presupuesto Inicial	Modificaciones		Presupuesto Definitivo	Recaudo Mes	Recaudo Acumulado	Saldo
			Adiciones	Reducciones				
04 - 02	FONDOS ESPECIALES	432,009,433,256.00	0.00	0.00	432,009,433,256.00	36,150,199,358.11	36,150,199,358.11	395,859,233,897.89
04 - 0201	FONDO DEPARTAMENTAL DE EDUCACION-	432,009,433,256.00	0.00	0.00	432,009,433,256.00	36,150,199,358.11	36,150,199,358.11	395,859,233,897.89
04 - 020101	TRANSFERENCIAS DE LA NACION SGP EDUCACION	432,009,433,256.00	0.00	0.00	432,009,433,256.00	36,150,199,358.11	36,150,199,358.11	395,859,233,897.89
04 - 02010101	SGP PRESTACION DEL SERVICIO PRESTACION DEL SERVICIO SGP CON SITUACION DE FONDOS	431,209,433,256.00	0.00	0.00	431,209,433,256.00	36,102,908,634.00	36,102,908,634.00	395,106,524,622.00
04 - 0201010101	Quota de Administracion- poblacion atendida	369,286,933,256.00	0.00	0.00	369,286,933,256.00	30,867,237,571.00	30,867,237,571.00	338,419,695,685.00
04 - 020101010101 - 6		8,624,188,665.00	0.00	0.00	8,624,188,665.00	617,344,751.42	617,344,751.42	8,006,843,913.58
04 - 0201010102 - 43	Poblacion atendida	360,662,744,591.00	0.00	0.00	360,662,744,591.00	30,249,892,819.58	30,249,892,819.58	330,412,851,771.42
04 - 0201010102	PRESTACION DEL SERVICIO SGP SIN SITUACION DE FONDOS	61,922,500,000.00	0.00	0.00	61,922,500,000.00	5,235,671,063.00	5,235,671,063.00	56,686,828,937.00
04 - 020101010201 - 11	Aportes patronales del sector docente	42,300,000,000.00	0.00	0.00	42,300,000,000.00	3,561,327,067.00	3,561,327,067.00	38,738,672,933.00
04 - 020101010202 - 12	Descuentos de docentes	19,622,500,000.00	0.00	0.00	19,622,500,000.00	1,674,343,996.00	1,674,343,996.00	17,948,156,004.00
04 - 02010102	RECURSOS DE CAPITAL	800,000,000.00	0.00	0.00	800,000,000.00	47,290,724.11	47,290,724.11	752,709,275.89
04 - 0201010201	RENDIMIENTOS FINANCIEROS	800,000,000.00	0.00	0.00	800,000,000.00	47,290,724.11	47,290,724.11	752,709,275.89
04 - 020101020101 - 46	Rendimientos por operaciones financieras	800,000,000.00	0.00	0.00	800,000,000.00	47,290,724.11	47,290,724.11	752,709,275.89
	<b>Total Unidad:</b>	<b>432,009,433,256.00</b>	<b>0.00</b>	<b>0.00</b>	<b>432,009,433,256.00</b>	<b>36,150,199,358.11</b>	<b>36,150,199,358.11</b>	<b>395,859,233,897.89</b>



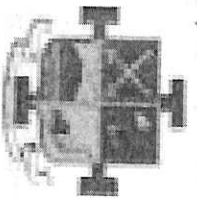
**GOBERNACION DEL CAUCA**  
**Informe Mensual de Ejecucion de Ingresos**

Hoja No. 6

Desde: 01/01/2015 Hasta: 31/01/2015  
Vigencia Fiscal: 2015

Unidad Ejecutora:05 - FONDO DEPARTAMENTAL DE SALUD

Identificación Presupuestal	Descripción	Presupuesto Inicial	Modificaciones		Presupuesto Definitivo	Recaudo Mes	Recaudo Acumulado	Saldo
			Adiciones	Reducciones				
05 - 02	FONDOS ESPECIALES	82,449,706,596.00	0.00	0.00	82,449,706,596.00	6,008,763,105.88	6,008,763,105.88	76,440,943,490.12
05 - 0202	FONDO DEPARTAMENTAL DE SALUD	82,449,706,596.00	0.00	0.00	82,449,706,596.00	6,008,763,105.88	6,008,763,105.88	76,440,943,490.12
05 - 020201	RENTAS CEDIDAS	30,258,965,669.00	0.00	0.00	30,258,965,669.00	5,135,543,009.91	5,135,543,009.91	25,123,422,659.09
05 - 02020101	IMPUESTO AL CONSUMO DE LA CERVEZA	3,145,485,229.00	0.00	0.00	3,145,485,229.00	455,529,000.00	455,529,000.00	2,689,956,229.00
05 - 0202010101 - 29	De producción Nacional	3,135,034,504.00	0.00	0.00	3,135,034,504.00	452,565,000.00	452,565,000.00	2,682,469,504.00
05 - 0202010102 - 29	De producción Extranjera	10,450,725.00	0.00	0.00	10,450,725.00	2,964,000.00	2,964,000.00	7,486,725.00
05 - 02020102	IVA LICORES	15,754,744,959.00	0.00	0.00	15,754,744,959.00	3,405,487,138.00	3,405,487,138.00	12,349,257,821.00
05 - 0202010201 - 29	Producidos en el Departamento	12,099,553,555.00	0.00	0.00	12,099,553,555.00	2,731,749,650.00	2,731,749,650.00	9,367,803,905.00
05 - 0202010202 - 29	Otros de producción Nacional	925,505,579.00	0.00	0.00	925,505,579.00	46,620,328.00	46,620,328.00	878,885,251.00
05 - 0202010203 - 29	Licores introducidos	2,494,415,606.00	0.00	0.00	2,494,415,606.00	585,250,680.00	585,250,680.00	1,909,164,926.00
05 - 0202010204 - 29	De Producción Extranjera	235,270,219.00	0.00	0.00	235,270,219.00	41,866,480.00	41,866,480.00	193,403,739.00
05 - 02020103	IMPUESTO AL CONSUMO DE LICORES	1,858,657,118.00	0.00	0.00	1,858,657,118.00	376,977,510.00	376,977,510.00	1,481,679,608.00
05 - 0202010301 - 29	Licores Producidos en el Departamento	1,342,822,801.00	0.00	0.00	1,342,822,801.00	304,394,961.00	304,394,961.00	1,038,427,840.00
05 - 0202010302 - 29	Licores Nacionales	515,644,713.00	0.00	0.00	515,644,713.00	72,494,994.00	72,494,994.00	443,149,719.00
05 - 0202010303 - 29	Licores Extranjeros	189,604.00	0.00	0.00	189,604.00	87,555.00	87,555.00	102,049.00
05 - 02020104	SOBRETASA AL CONSUMO DE CIGARRILLOS Y TABACO ELABORADO	1,403,181,360.00	0.00	0.00	1,403,181,360.00	155,027,000.00	155,027,000.00	1,248,154,360.00
05 - 0202010401 - 29	Cigarrillos y tabaco de fabricación nacional	1,403,181,360.00	0.00	0.00	1,403,181,360.00	155,027,000.00	155,027,000.00	1,248,154,360.00
05 - 02020105	JUEGOS DE SUERTE Y AZAR	8,096,897,003.00	0.00	0.00	8,096,897,003.00	742,522,361.91	742,522,361.91	7,354,374,641.09
05 - 0202010501 - 29	Impuesto Utilidad Sorteos Ordinarios	2,551,498,633.00	0.00	0.00	2,551,498,633.00	221,133,960.00	221,133,960.00	2,330,364,673.00
05 - 0202010502 - 29	Impuesto por Juegos y Apuestas Permanentes	3,463,814,613.00	0.00	0.00	3,463,814,613.00	383,623,836.00	383,623,836.00	3,080,190,777.00
05 - 0202010503 - 29	A Ganadores de Sorteos Ordinarios y Extraordinarios	943,720,111.00	0.00	0.00	943,720,111.00	53,506,325.00	53,506,325.00	890,213,786.00
05 - 0202010504 - 29	Impuesto de Loterías Foráneas	331,883,646.00	0.00	0.00	331,883,646.00	44,729,900.00	44,729,900.00	287,153,746.00
05 - 0202010505 - 29	Premios Caducos (ley 1393/10)	805,980,000.00	0.00	0.00	805,980,000.00	39,528,340.91	39,528,340.91	766,451,659.09
05 - 020207	SISTEMA GENERAL DE PARTICIPACIONES - SALUD	48,687,589,178.00	0.00	0.00	48,687,589,178.00	688,501,583.00	688,501,583.00	47,999,087,595.00
05 - 02020701 - 30	SGP-SALUD- Prestación de Servicios a la Población no Afiliada (C.S.F.)	31,859,122,438.00	0.00	0.00	31,859,122,438.00	0.00	0.00	31,859,122,438.00



**GOBERNACION DEL CAUCA**  
**Informe Mensual de Ejecucion de Ingresos**


Hoja No. 7

Desde: 01/01/2015 Hasta: 31/01/2015

Vigencia Fiscal: 2015

Unidad Ejecutora:05 - FONDO DEPARTAMENTAL DE SALUD

Identificación Presupuestal	Descripción	Presupuesto Inicial	Modificaciones		Presupuesto Definitivo	Recaudado Mes	Recaudado Acumulado	Saldo
			Adiciones	Reducciones				
05 - 02020703 - 32	(S.S.F.) SGP- Salud Pública	9,009,887,611.00	0.00	0.00	9,009,887,611.00	688,501,583.00	688,501,583.00	8,321,386,028.00
05 - 020208	PROGRAMAS NACIONALES (Salud Pública)	1,530,052,768.00	0.00	0.00	1,530,052,768.00	0.00	0.00	1,530,052,768.00
05 - 02020801 - 33	Campañas Directas - ETV	1,242,035,650.00	0.00	0.00	1,242,035,650.00	0.00	0.00	1,242,035,650.00
05 - 02020802 - 35	Campañas Antituberculosis y Control TBC	219,501,871.00	0.00	0.00	219,501,871.00	0.00	0.00	219,501,871.00
05 - 02020803 - 36	Control Lepra	68,515,247.00	0.00	0.00	68,515,247.00	0.00	0.00	68,515,247.00
05 - 020209	VENTA DE BIENES Y SERVICIOS	94,605,000.00	0.00	0.00	94,605,000.00	12,039,960.00	12,039,960.00	82,565,040.00
05 - 02020902 - 51	Registros Profesionales y Otros	94,605,000.00	0.00	0.00	94,605,000.00	12,039,960.00	12,039,960.00	82,565,040.00
05 - 020210	FONDO ROTATORIO DE ESTUPEFACIENTES	136,090,472.00	0.00	0.00	136,090,472.00	17,041,529.00	17,041,529.00	119,048,943.00
05 - 02021001 - 738	Venta de medicamentos de control	136,090,472.00	0.00	0.00	136,090,472.00	17,041,529.00	17,041,529.00	119,048,943.00
05 - 020211	RECURSOS DE CAPITAL	1,742,403,509.00	0.00	0.00	1,742,403,509.00	155,637,023.97	155,637,023.97	1,586,766,485.03
05 - 02021101	Recursos del balance	0.00	0.00	0.00	0.00	0.00	0.00	0.00
05 - 0202110101	Excedentes financieros	0.00	0.00	0.00	0.00	0.00	0.00	0.00
05 - 020211010104 - 30	SGP prestacion de servicios poblacion pobre no asegurada	0.00	0.00	0.00	0.00	0.00	0.00	0.00
05 - 020211010105 - 31	SGP SALUD Aportes Patronales	0.00	0.00	0.00	0.00	0.00	0.00	0.00
05 - 020211010106 - 291	Rentas cedidas	0.00	0.00	0.00	0.00	0.00	0.00	0.00
05 - 020211010107 - 32	SGP - Salud Publica	0.00	0.00	0.00	0.00	0.00	0.00	0.00
05 - 020211010108 - 33	Campañas Directas E. T. V	0.00	0.00	0.00	0.00	0.00	0.00	0.00
05 - 020211010109 - 35	Campañas Antituberculosis y Control TBC	0.00	0.00	0.00	0.00	0.00	0.00	0.00
05 - 020211010110 - 36	Control Lepra	0.00	0.00	0.00	0.00	0.00	0.00	0.00
05 - 020211010111 - 858	Resolución 5233 de 2011 MSPS	0.00	0.00	0.00	0.00	0.00	0.00	0.00
05 - 020211010112 - 859	Resolución 0474 de 2011 MSPS	0.00	0.00	0.00	0.00	0.00	0.00	0.00
05 - 020211010113 - 860	Resolución 0450 de 2011 MSPS	0.00	0.00	0.00	0.00	0.00	0.00	0.00
05 - 020211010114 - 861	Resolución 0461 de 2011 MSPS	0.00	0.00	0.00	0.00	0.00	0.00	0.00
05 - 020211010115 - 862	Resolución 04743 de 2011 MSPS	0.00	0.00	0.00	0.00	0.00	0.00	0.00
05 - 020211010116 - 867	Resolución 00472 de 2011 MSPS	0.00	0.00	0.00	0.00	0.00	0.00	0.00
05 - 020211010119 - 923	Resolución 002568 de 2012 MSPS	0.00	0.00	0.00	0.00	0.00	0.00	0.00
05 - 020211010120 - 924	Resolución 001982 de 2012 MSPS	0.00	0.00	0.00	0.00	0.00	0.00	0.00
05 - 020211010121 - 870	Resolución 1030 de 2008 MSPS	0.00	0.00	0.00	0.00	0.00	0.00	0.00
05 - 020211010122 - 871	Resolución 4119 de 2007 MSPS	0.00	0.00	0.00	0.00	0.00	0.00	0.00



**GOBERNACION DEL CAUCA**  
**Informe Mensual de Ejecucion de Ingresos**

Hoja No. 8


Desde: 01/01/2015 Hasta: 31/01/2015

Vigencia Fiscal: 2015

Unidad Ejecutora:05 - FONDO DEPARTAMENTAL DE SALUD

Identificación Presupuestal	Descripción	Presupuesto Inicial	Modificaciones		Presupuesto Definitivo	Recaudo Mes	Recaudo Acumulado	Saldo
			Adiciones	Reducciones				
05 - 020211010124 - 873	Resolución 3399 de 2007 MSPS	0.00	0.00	0.00	0.00	0.00	0.00	0.00
05 - 020211010125 - 874	Resolución 3460 de 2007 MSPS	0.00	0.00	0.00	0.00	0.00	0.00	0.00
05 - 020211010126 - 875	Resolución 0897 de 2008 MSPS	0.00	0.00	0.00	0.00	0.00	0.00	0.00
05 - 020211010127 - 876	Resolución 2769 de 2005 MSPS	0.00	0.00	0.00	0.00	0.00	0.00	0.00
05 - 020211010128 - 877	Resolución 1155 de 2010 MSPS	0.00	0.00	0.00	0.00	0.00	0.00	0.00
05 - 020211010129 - 878	Resolución 3497 de 2009 MSPS	0.00	0.00	0.00	0.00	0.00	0.00	0.00
05 - 020211010130 - 879	Resolución 0900 de 2009 MSPS	0.00	0.00	0.00	0.00	0.00	0.00	0.00
05 - 020211010131 - 880	Resolución 3627 de 2008 MSPS	0.00	0.00	0.00	0.00	0.00	0.00	0.00
05 - 020211010132 - 881	Resolución 4720 de 2009 MSPS	0.00	0.00	0.00	0.00	0.00	0.00	0.00
05 - 020211010133 - 886	Resolución 5485 de 2010 MSPS	0.00	0.00	0.00	0.00	0.00	0.00	0.00
05 - 020211010134 - 789	Resolución 5461 de 2010 MSPS	0.00	0.00	0.00	0.00	0.00	0.00	0.00
05 - 020211010136 - 805	Resolución 0974 de 2010 MSPS	0.00	0.00	0.00	0.00	0.00	0.00	0.00
05 - 020211010138 - 841	Resolución 1507 de 2011 MSPS	0.00	0.00	0.00	0.00	0.00	0.00	0.00
05 - 020211010139 - 985	Resolución 0003876 de 2012 MSPS	0.00	0.00	0.00	0.00	0.00	0.00	0.00
05 - 020211010140 - 986	Resolución 0004109 de 2012 MSPS	0.00	0.00	0.00	0.00	0.00	0.00	0.00
05 - 020211010141 - 987	Resolución 0004278 de 2012 MSPS	0.00	0.00	0.00	0.00	0.00	0.00	0.00
05 - 020211010142 - 998	Resolución 0004255 de 2012 MSPS	0.00	0.00	0.00	0.00	0.00	0.00	0.00
05 - 020211010143 - 999	Resolución 0004465 de 2012 MSPS	0.00	0.00	0.00	0.00	0.00	0.00	0.00
05 - 020211010144 - 1000	Resolución 0004493 de 2012 MSPS	0.00	0.00	0.00	0.00	0.00	0.00	0.00
05 - 020211010145 - 1083	Resolución 04913 de 2013 MSPS	0.00	0.00	0.00	0.00	0.00	0.00	0.00
05 - 020211010145 - 1086	Resolución 04913 de 2013 MSPS	0.00	0.00	0.00	0.00	0.00	0.00	0.00
05 - 020211010146 - 1052	Resolución 0003113 de 2013 MSPS	0.00	0.00	0.00	0.00	0.00	0.00	0.00
05 - 020211010146 - 1154	Resolución 0003113 de 2013 MSPS	0.00	0.00	0.00	0.00	0.00	0.00	0.00
05 - 020211010147 - 1075	Resolución 00071 de 2014 MSPS	0.00	0.00	0.00	0.00	0.00	0.00	0.00
05 - 020211010148 - 1076	Resolución 04903 de 2013 MSPS	0.00	0.00	0.00	0.00	0.00	0.00	0.00
05 - 020211010149 - 1085	Resolución 01019 de 2014 MSPS	0.00	0.00	0.00	0.00	0.00	0.00	0.00
05 - 020211010150 - 1090	Resolución 02741 de 2014 MSPS	0.00	0.00	0.00	0.00	0.00	0.00	0.00
05 - 020211010151 - 1129	Resolución 04696 de 2014 MSPS	0.00	0.00	0.00	0.00	0.00	0.00	0.00
05 - 020211010152 - 1130	Resolución 03940 de 2014 MSPS	0.00	0.00	0.00	0.00	0.00	0.00	0.00
05 - 020211010153	Recursos de Libre Destinación Gobernación del Cauca	0.00	0.00	0.00	0.00	0.00	0.00	0.00
05 - 02021101015301 - 1003	Desarrollo de programas de salud mental en el Municipio de Santander de Quilichao	0.00	0.00	0.00	0.00	0.00	0.00	0.00





**GOBERNACION DEL CAUCA**  
Informe Mensual de Ejecucion de Ingresos


Hoja No. 9

Desde: 01/01/2015 Hasta: 31/01/2015  
Vigencia Fiscal: 2015

Unidad Ejecutora: 05 - FONDO DEPARTAMENTAL DE SALUD

Identificación Presupuestal	Descripción	Presupuesto Inicial	Modificaciones		Presupuesto Definitivo	Recaudo Mes	Recaudo Acumulado	Saldo
			Adiciones	Reducciones				
05 - 020211010155 - 1153	Decreto 1124 de 2011	0.00	0.00	0.00	0.00	0.00	0.00	0.00
05 - 020211010156 - 85	ETESA	0.00	0.00	0.00	0.00	0.00	0.00	0.00
05 - 02021102	Recursos FOSYGA	0.00	0.00	0.00	0.00	0.00	0.00	0.00
05 - 0202110201 - 29	RENDIMIENTOS POR OPERACIONES FINANCIERAS	1,742,403,509.00	0.00	0.00	1,742,403,509.00	155,637,023.97	155,637,023.97	1,586,766,485.03
05 - 0202110202 - 30	Rendimientos Rentas Cedidas	214,200,000.00	0.00	0.00	214,200,000.00	30,854,625.91	30,854,625.91	183,345,374.09
05 - 0202110203 - 32	Rendimientos SGP - Prestación de Servicios a la Población no afiliada	1,174,123,559.00	0.00	0.00	1,174,123,559.00	84,068,891.44	84,068,891.44	1,090,054,667.56
05 - 0202110204 - 33	Rendimientos SGP - Salud Pública	315,000,000.00	0.00	0.00	315,000,000.00	19,235,327.08	19,235,327.08	295,764,672.92
05 - 0202110207 - 85	Rendimientos Campañas Directas ETV	229,950.00	0.00	0.00	229,950.00	12,853.58	12,853.58	217,096.42
	Rendimientos FOSYGA - Regimen Subsidiado	38,850,000.00	0.00	0.00	38,850,000.00	21,465,325.96	21,465,325.96	17,384,674.04
	<b>Total Unidad:</b>	<b>82,449,706,596.00</b>	<b>0.00</b>	<b>0.00</b>	<b>82,449,706,596.00</b>	<b>6,008,763,105.88</b>	<b>6,008,763,105.88</b>	<b>76,440,943,490.12</b>

*[Handwritten mark]*



**GOBERNACION DEL CAUCA**  
**Informe Mensual de Ejecucion de Ingresos**


Hoja No. 10

Desde: 01/01/2015 Hasta: 31/01/2015

Vigencia Fiscal: 2015

Unidad Ejecutora:06 - FONDO DE PENSIONES TERRITORIAL

Identificación Presupuestal	Descripción	Presupuesto Inicial	Modificaciones		Presupuesto Definitivo	Recaudo Mes	Recaudo Acumulado	Saldo
			Adiciones	Reducciones				
06 - 02	FONDOS ESPECIALES	11,002,345,012.00	0.00	0.00	11,002,345,012.00	781,013,361.00	781,013,361.00	10,221,331,651.00
06 - 0203	FONDO DE PENSIONES TERRITORIALES	11,002,345,012.00	0.00	0.00	11,002,345,012.00	781,013,361.00	781,013,361.00	10,221,331,651.00
06 - 020301 - 69	Cuotas partes pensionales	300,000,000.00	0.00	0.00	300,000,000.00	0.00	0.00	300,000,000.00
06 - 020302 - 27	SGP - EDUCACION - Cancelación de Prestaciones Sociales	10,702,345,012.00	0.00	0.00	10,702,345,012.00	781,013,361.00	781,013,361.00	9,921,331,651.00
	<b>Total Unidad:</b>	<b>11,002,345,012.00</b>	<b>0.00</b>	<b>0.00</b>	<b>11,002,345,012.00</b>	<b>781,013,361.00</b>	<b>781,013,361.00</b>	<b>10,221,331,651.00</b>



**GOBERNACION DEL CAUCA**  
**Informe Mensual de Ejecucion de Ingresos**


Hoja No. 11

Desde: 01/01/2015 Hasta: 31/01/2015

Vigencia Fiscal: 2015

Unidad Ejecutora: 07 - FONDO GESTION DE RENTAS

Identificación Presupuestal	Descripción	Presupuesto Inicial	Modificaciones		Presupuesto Definitivo	Recaudación Mes	Recaudación Acumulado	Saldo
			Adiciones	Reducciones				
07 - 02	FONDOS ESPECIALES	450,000,000.00	0.00	0.00	450,000,000.00	64,604,191.41	64,604,191.41	385,395,808.59
07 - 0204	FONDO DE GESTION TRIBUTARIA	450,000,000.00	0.00	0.00	450,000,000.00	64,604,191.41	64,604,191.41	385,395,808.59
07 - 020401 - 502	Venta de Bienes y Servicios	450,000,000.00	0.00	0.00	450,000,000.00	64,604,191.41	64,604,191.41	385,395,808.59
07 - 020403	RECURSOS DE CAPITAL	0.00	0.00	0.00	0.00	0.00	0.00	0.00
07 - 02040301 - 502	Recursos del balance	0.00	0.00	0.00	0.00	0.00	0.00	0.00
	<b>Total Unidad:</b>	<b>450,000,000.00</b>	<b>0.00</b>	<b>0.00</b>	<b>450,000,000.00</b>	<b>64,604,191.41</b>	<b>64,604,191.41</b>	<b>385,395,808.59</b>




**GOBERNACION DEL CAUCA**  
**Informe Mensual de Ejecucion de Ingresos**

Hoja No. 12

Desde: 01/01/2015 Hasta: 31/01/2015  
 Vigencia Fiscal: 2015

Unidad Ejecutora:08 - FONDO CUENTA TERRITORIAL DE SEGURIDAD Y CONVIVENCIA CIUDADANA

Identificación Presupuestal	Descripción	Presupuesto Inicial	Modificaciones		Presupuesto Definitivo	Recaudo Mes	Recaudo Acumulado	Saldo
			Adiciones	Reducciones				
08 - 02	FONDOS ESPECIALES	530,695,957.00	0.00	0.00	530,695,957.00	411,832,493.32	411,832,493.32	118,863,463.68
08 - 0205	FONDO SE SEGURIDAD	530,695,957.00	0.00	0.00	530,695,957.00	411,832,493.32	411,832,493.32	118,863,463.68
08 - 020501 - 42	Contribución de Seguridad (5% de contratos)	530,695,957.00	0.00	0.00	530,695,957.00	411,832,493.32	411,832,493.32	118,863,463.68
08 - 020503	RECURSOS DE CAPITAL	0.00	0.00	0.00	0.00	0.00	0.00	0.00
08 - 02050301 - 1077	Recursos del balance	0.00	0.00	0.00	0.00	0.00	0.00	0.00
<b>Total Unidad:</b>		<b>530,695,957.00</b>	<b>0.00</b>	<b>0.00</b>	<b>530,695,957.00</b>	<b>411,832,493.32</b>	<b>411,832,493.32</b>	<b>118,863,463.68</b>



**GOBERNACION DEL CAUCA**  
**Informe Mensual de Ejecucion de Ingresos**


Hoja No. 13

Desde: 01/01/2015 Hasta: 31/01/2015

Vigencia Fiscal: 2015

Unidad Ejecutora:09 - FONDO ROTATORIO AGROPECUARIO

Identificación Presupuestal	Descripción	Presupuesto Inicial	Modificaciones		Presupuesto Definitivo	Recaudo Mes	Recaudo Acumulado	Saldo
			Adiciones	Reducciones				
09 - 02	FONDOS ESPECIALES	53,800,915.00	0.00	0.00	53,800,915.00	320,000.00	320,000.00	53,480,915.00
09 - 0206	FONDO ROTATORIO AGROPECUARIO	53,800,915.00	0.00	0.00	53,800,915.00	320,000.00	320,000.00	53,480,915.00
09 - 020601 - 501	Venta de Bienes y Servicios	53,800,915.00	0.00	0.00	53,800,915.00	320,000.00	320,000.00	53,480,915.00
	<b>Total Unidad:</b>	<b>53,800,915.00</b>	<b>0.00</b>	<b>0.00</b>	<b>53,800,915.00</b>	<b>320,000.00</b>	<b>320,000.00</b>	<b>53,480,915.00</b>



**GOBERNACION DEL CAUCA**

**Informe Mensual de Ejecucion de Ingresos**


Hoja No. 14

Desde: 01/01/2015 Hasta: 31/01/2015

Vigencia Fiscal: 2015

**Unidad Ejecutora: 10 - FONDO ROTATORIO DE LA SECRETARIA DE INFRAESTRUCTURA**

Identificación Presupuestal	Descripción	Presupuesto Inicial	Modificaciones		Presupuesto Definitivo	Recaudo Mes	Recaudo Acumulado	Saldo
			Adiciones	Reducciones				
10 - 02	FONDOS ESPECIALES	10,000,000.00	0.00	0.00	10,000,000.00	2,501.76	2,501.76	9,997,498.24
10 - 0207	FONDO ROTATORIO DE LA SECRETARIA DE INFRAESTRUCTURA	10,000,000.00	0.00	0.00	10,000,000.00	2,501.76	2,501.76	9,997,498.24
10 - 020701 - 500	Venta de Bienes y Servicios	10,000,000.00	0.00	0.00	10,000,000.00	2,501.76	2,501.76	9,997,498.24
	<b>Total Unidad:</b>	<b>10,000,000.00</b>	<b>0.00</b>	<b>0.00</b>	<b>10,000,000.00</b>	<b>2,501.76</b>	<b>2,501.76</b>	<b>9,997,498.24</b>



**GOBERNACION DEL CAUCA**  
**Informe Mensual de Ejecucion de Ingresos**


Hoja No. 15

Desde: 01/01/2015 Hasta: 31/01/2015

Vigencia Fiscal: 2015

Unidad Ejecutora: 11 - SISTEMA GENERAL DE REGALIAS

Identificación Presupuestal	Descripción	Presupuesto Inicial	Modificaciones		Presupuesto Definitivo	Recaudado Mes	Recaudado Acumulado	Saldo
			Adiciones	Reducciones				
11 - 11	SISTEMA GENERAL DE REGALIAS	0.00	255,966,928,878.96	0.00	255,966,928,878.96	237,258,990,002.40	237,258,990,002.40	18,707,938,876.56
11 - 1101	ASIGNACIONES DIRECTAS	0.00	2,843,577,463.00	0.00	2,843,577,463.00	0.00	0.00	2,843,577,463.00
11 - 110101 - 979	Asignaciones directas 2012	0.00	784,439,517.32	0.00	784,439,517.32	0.00	0.00	784,439,517.32
11 - 110102 - 980	Asignaciones directas 2013-2014	0.00	2,059,137,945.68	0.00	2,059,137,945.68	0.00	0.00	2,059,137,945.68
11 - 1102	RECURSOS PROVENIENTES DE FONDOS	0.00	243,948,830,825.96	0.00	243,948,830,825.96	229,621,805,008.96	229,621,805,008.96	14,327,025,817.00
11 - 110201 - 1014	Compensacion Regional 2013-2014	0.00	102,635,562,885.69	0.00	102,635,562,885.69	88,308,537,068.69	88,308,537,068.69	14,327,025,817.00
11 - 110202 - 981	Compensacion regional 2012	0.00	3,247,053,874.07	0.00	3,247,053,874.07	3,247,053,874.07	3,247,053,874.07	0.00
11 - 110203 - 1015	Desarrollo regional 2013-2014	0.00	61,876,244,146.00	0.00	61,876,244,146.00	62,917,513,713.00	62,917,513,713.00	-1,041,269,567.00
11 - 110204 - 982	Desarrollo regional 2012	0.00	17,891,829,645.90	0.00	17,891,829,645.90	16,850,560,078.90	16,850,560,078.90	1,041,269,567.00
11 - 110205 - 1017	Fondo de ciencia, tecnologia e innovacion (Ctel) 2013-2014	0.00	32,534,794,534.82	0.00	32,534,794,534.82	32,534,794,534.82	32,534,794,534.82	0.00
11 - 110206 - 990	Fondo de ciencia, tecnologia e innovacion (Ctel) 2012	0.00	25,763,345,739.48	0.00	25,763,345,739.48	25,763,345,739.48	25,763,345,739.48	0.00
11 - 110207 - 1133	Fondo de ciencia, tecnologia e innovacion (Ctel) 2015-2016	0.00	0.00	0.00	0.00	0.00	0.00	0.00
11 - 1103	RECURSOS FUNCIONAMIENTO DEL SISTEMA	0.00	71,220,001.00	0.00	71,220,001.00	71,220,001.00	71,220,001.00	0.00
11 - 110301 - 910	Recursos para fortalecimiento de la Secretaria tecnica de la OCAD	0.00	28,953,334.00	0.00	28,953,334.00	28,953,334.00	28,953,334.00	0.00
11 - 110302 - 942	Recursos fortalecimiento del sistema monitoreo seguimiento control y evaluacion SMSCE	0.00	42,266,667.00	0.00	42,266,667.00	42,266,667.00	42,266,667.00	0.00
11 - 1104	RECURSOS DE CAPITAL	0.00	0.00	0.00	0.00	4,133,126.44	4,133,126.44	-4,133,126.44
11 - 110403 - 1147	Rendimientos	0.00	0.00	0.00	0.00	4,133,126.44	4,133,126.44	-4,133,126.44
11 - 110403 - 979	Rendimientos	0.00	0.00	0.00	0.00	0.00	0.00	0.00
11 - 110403 - 980	Rendimientos	0.00	0.00	0.00	0.00	0.00	0.00	0.00
11 - 1105	RECURSOS DE REGALIAS TRANSFERIDOS POR OTRAS ENTIDADES	0.00	9,103,300,589.00	0.00	9,103,300,589.00	7,561,831,866.00	7,561,831,866.00	1,541,468,723.00
11 - 110501 - 1020	Cofinanciacion Municipios asignaciones directas	0.00	201,562,527.00	0.00	201,562,527.00	0.00	0.00	201,562,527.00
11 - 110502 - 1018	Cofinanciacion Municipios FCR-40% 2012	0.00	2,989,315,758.00	0.00	2,989,315,758.00	2,793,606,174.00	2,793,606,174.00	195,709,584.00
11 - 110503 - 1019	Cofinanciacion Municipios FCR-40% 2013-2014	0.00	5,761,799,681.00	0.00	5,761,799,681.00	4,761,603,069.00	4,761,603,069.00	1,000,196,612.00



**GOBERNACION DEL CAUCA**  
**Informe Mensual de Ejecucion de Ingresos**

Hoja No. 16

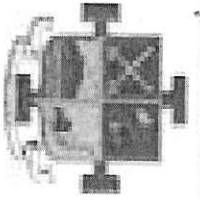
Desde: 01/01/2015 Hasta: 31/01/2015

Vigencia Fiscal: 2015

Unidad Ejecutora:11 - SISTEMA GENERAL DE REGALIAS

Identificación Presupuestal	Descripción	Presupuesto Inicial	Modificaciones		Presupuesto Definitivo	Recaudo Mes	Recaudo Acumulado	Saldo
			Adiciones	Reducciones				
11 - 110505 - 1131	906/2013 Aporte Mpios Recursos para fortalecimiento de la Sria Técnica de la OCAD Convenio 1530 de 2014. Aporte Mpios	0.00	144,000,000.00	0.00	144,000,000.00	0.00	0.00	144,000,000.00
	<b>Total Unidad:</b>	<b>0.00</b>	<b>255,966,928,878.96</b>	<b>0.00</b>	<b>255,966,928,878.96</b>	<b>237,258,990,002.40</b>	<b>237,258,990,002.40</b>	<b>18,707,938,876.56</b>






**GOBERNACION DEL CAUCA**  
**Informe Mensual de Ejecucion de Ingresos**

Hoja No. 17

Desde: 01/01/2015 Hasta: 31/01/2015  
 Vigencia Fiscal: 2015

Unidad Ejecutora: 23 - GOBERNACION DEL DEPARTAMENTO - MUNICIPIO DE LOPEZ DE MICAY

Identificación Presupuestal	Descripción	Presupuesto Inicial	Modificaciones		Presupuesto Definitivo	Recaudo Mes	Recaudo Acumulado	Saldo
			Adiciones	Reducciones				
23 - 04	RENTAS ADMINISTRADAS	1,069,778,060.00	0.00	0.00	1,069,778,060.00	0.00	0.00	1,069,778,060.00
23 - 0404	Rentas administradas SGP Agua potable y saneamiento Basico Municipio de Lopez de Micay	1,069,778,060.00	0.00	0.00	1,069,778,060.00	0.00	0.00	1,069,778,060.00
23 - 040401 - 1030	Con situacion de fondos	810,285,320.00	0.00	0.00	810,285,320.00	0.00	0.00	810,285,320.00
23 - 040402 - 1030	Sin situacion de fondos	259,492,740.00	0.00	0.00	259,492,740.00	0.00	0.00	259,492,740.00
	<b>Total Unidad:</b>	<b>1,069,778,060.00</b>	<b>0.00</b>	<b>0.00</b>	<b>1,069,778,060.00</b>	<b>0.00</b>	<b>0.00</b>	<b>1,069,778,060.00</b>




**GOBERNACION DEL CAUCA**  
**Informe Mensual de Ejecucion de Ingresos**

Hoja No. 18

Desde: 01/01/2015 Hasta: 31/01/2015  
 Vigencia Fiscal: 2015

Unidad Ejecutora:25 - GOBERNACION DEL DEPARTAMENTO - MUNICIPIO DE BUENOS AIRES

Identificación Presupuestal	Descripción	Presupuesto Inicial	Modificaciones		Presupuesto Definitivo	Recaudo Mes	Recaudo Acumulado	Saldo
			Adiciones	Reducciones				
25 - 04	RENTAS ADMINISTRADAS	1,287,384,854.02	0.00	0.00	1,287,384,854.02	0.00	0.00	1,287,384,854.02
25 - 0406	Rentas administradas SGP Agua potable y saneamiento Basico Municipio de Buenos Aires	1,287,384,854.02	0.00	0.00	1,287,384,854.02	0.00	0.00	1,287,384,854.02
25 - 040601 - 1032	Con situacion de fondos	423,996,222.02	0.00	0.00	423,996,222.02	0.00	0.00	423,996,222.02
25 - 040602 - 1032	Sin situacion de fondos	863,388,632.00	0.00	0.00	863,388,632.00	0.00	0.00	863,388,632.00
25 - 0430	RECURSOS DE CAPITAL - MUNICIPIOS DESCERTIFICADOS	0.00	0.00	0.00	0.00	0.00	0.00	0.00
25 - 043001	RECURSOS DEL BALANCE	0.00	0.00	0.00	0.00	0.00	0.00	0.00
25 - 04300101 - 1134	Vigencias anteriores	0.00	0.00	0.00	0.00	0.00	0.00	0.00
25 - 043002	OTROS RECURSOS DE CAPITAL	0.00	0.00	0.00	0.00	0.00	0.00	0.00
25 - 04300201 - 1135	Rendimientos Financieros	0.00	0.00	0.00	0.00	0.00	0.00	0.00
<b>Total Unidad:</b>		<b>1,287,384,854.02</b>	<b>0.00</b>	<b>0.00</b>	<b>1,287,384,854.02</b>	<b>0.00</b>	<b>0.00</b>	<b>1,287,384,854.02</b>



**GOBERNACION DEL CAUCA**  
Informe Mensual de Ejecucion de Ingresos


Hoja No. 19

Desde: 01/01/2015 Hasta: 31/01/2015

Vigencia Fiscal: 2015

Unidad Ejecutora: 28 - GOBERNACION DEL DEPARTAMENTO - MUNICIPIO DE TOTORO

Identificación Presupuestal	Descripción	Presupuesto Inicial	Modificaciones		Presupuesto Definitivo	Recaudo Mes	Recaudo Acumulado	Saldo
			Adiciones	Reducciones				
28 - 04	RENTAS ADMINISTRADAS	1,055,174,518.02	376,600,000.00	0.00	1,431,774,518.02	0.00	0.00	1,431,774,518.02
28 - 0409	Rentas administradas SGP Agua potable y saneamiento Basico Municipio de Totoro	1,055,174,518.02	0.00	0.00	1,055,174,518.02	0.00	0.00	1,055,174,518.02
28 - 040901 - 1035	Con situacion de fondos	685,863,442.02	0.00	0.00	685,863,442.02	0.00	0.00	685,863,442.02
28 - 040902 - 1035	Sin situacion de fondos	369,311,076.00	0.00	0.00	369,311,076.00	0.00	0.00	369,311,076.00
28 - 0430	RECURSOS DE CAPITAL - MUNICIPIOS DESCERTIFICADOS	0.00	376,600,000.00	0.00	376,600,000.00	0.00	0.00	376,600,000.00
28 - 043001	RECURSOS DEL BALANCE	0.00	0.00	0.00	0.00	0.00	0.00	0.00
28 - 04300101 - 1111	Vigencias anteriores	0.00	0.00	0.00	0.00	0.00	0.00	0.00
28 - 043002	OTROS RECURSOS DE CAPITAL	0.00	376,600,000.00	0.00	376,600,000.00	0.00	0.00	376,600,000.00
28 - 04300201 - 1138	Rendimientos Financieros	0.00	0.00	0.00	0.00	0.00	0.00	0.00
28 - 04300202	RECURSOS DEL BALANCE	0.00	376,600,000.00	0.00	376,600,000.00	0.00	0.00	376,600,000.00
28 - 0430020201	VIGENCIAS FUTURAS APROBADAS	0.00	376,600,000.00	0.00	376,600,000.00	0.00	0.00	376,600,000.00
28 - 043002020101 - 1035	Municipio de Totoro	0.00	376,600,000.00	0.00	376,600,000.00	0.00	0.00	376,600,000.00
	<b>Total Unidad:</b>	<b>1,055,174,518.02</b>	<b>376,600,000.00</b>	<b>0.00</b>	<b>1,431,774,518.02</b>	<b>0.00</b>	<b>0.00</b>	<b>1,431,774,518.02</b>



**GOBERNACION DEL CAUCA**  
**Informe Mensual de Ejecucion de Ingresos**


Hoja No. 20

Desde: 01/01/2015 Hasta: 31/01/2015

Vigencia Fiscal: 2015

Unidad Ejecutora:29 - GOBERNACION DEL DEPARTAMENTO - MUNICIPIO DE ALMAGUER

Identificación Presupuestal	Descripción	Presupuesto Inicial	Modificaciones		Presupuesto Definitivo	Recaudo Mes	Recaudo Acumulado	Saldo
			Adiciones	Reducciones				
29 - 04	RENTAS ADMINISTRADAS	1,246,909,193.00	0.00	0.00	1,246,909,193.00	0.00	0.00	1,246,909,193.00
29 - 0410	Rentas administradas SGP Agua potable y saneamiento Basico Municipio de Almaguer	1,246,909,193.00	0.00	0.00	1,246,909,193.00	0.00	0.00	1,246,909,193.00
29 - 041001 - 1036	Con situacion de fondos	1,246,909,193.00	0.00	0.00	1,246,909,193.00	0.00	0.00	1,246,909,193.00
29 - 0430	RECURSOS DE CAPITAL - MUNICIPIOS DESCERTIFICADOS	0.00	0.00	0.00	0.00	0.00	0.00	0.00
29 - 043001	RECURSOS DEL BALANCE	0.00	0.00	0.00	0.00	0.00	0.00	0.00
29 - 04300101 - 1139	Vigencias anteriores	0.00	0.00	0.00	0.00	0.00	0.00	0.00
29 - 043002	OTROS RECURSOS DE CAPITAL	0.00	0.00	0.00	0.00	0.00	0.00	0.00
29 - 04300201 - 1140	Rendimientos Financieros	0.00	0.00	0.00	0.00	0.00	0.00	0.00
	<b>Total Unidad:</b>	<b>1,246,909,193.00</b>	<b>0.00</b>	<b>0.00</b>	<b>1,246,909,193.00</b>	<b>0.00</b>	<b>0.00</b>	<b>1,246,909,193.00</b>



**GOBERNACION DEL CAUCA**  
**Informe Mensual de Ejecucion de Ingresos**


Hoja No. 21

Desde: 01/01/2015 Hasta: 31/01/2015

Vigencia Fiscal: 2015

Unidad Ejecutora: 30 - GOBERNACION DEL DEPARTAMENTO - MUNICIPIO DE GUAPI

Identificación Presupuestal	Descripción	Presupuesto Inicial	Modificaciones		Presupuesto Definitivo	Recaudo Mes	Recaudo Acumulado	Saldo
			Adiciones	Reducciones				
30 - 04	RENTAS ADMINISTRADAS	1,666,455,317.00	0.00	0.00	1,666,455,317.00	0.00	0.00	1,666,455,317.00
30 - 0411	Rentas administradas SGP Agua potable y saneamiento Basico Municipio de Guapi	1,666,455,317.00	0.00	0.00	1,666,455,317.00	0.00	0.00	1,666,455,317.00
30 - 041101 - 1037	Con situacion de fondos	1,083,195,960.00	0.00	0.00	1,083,195,960.00	0.00	0.00	1,083,195,960.00
30 - 041102 - 1037	Sin situacion de fondos	583,259,357.00	0.00	0.00	583,259,357.00	0.00	0.00	583,259,357.00
30 - 0430	RECURSOS DE CAPITAL - MUNICIPIOS DESCERTIFICADOS	0.00	0.00	0.00	0.00	0.00	0.00	0.00
30 - 043001	RECURSOS DEL BALANCE	0.00	0.00	0.00	0.00	0.00	0.00	0.00
30 - 04300101 - 1142	Vigencias anteriores	0.00	0.00	0.00	0.00	0.00	0.00	0.00
30 - 043002	OTROS RECURSOS DE CAPITAL	0.00	0.00	0.00	0.00	0.00	0.00	0.00
30 - 04300201 - 1143	Rendimientos Financieros	0.00	0.00	0.00	0.00	0.00	0.00	0.00
	<b>Total Unidad:</b>	<b>1,666,455,317.00</b>	<b>0.00</b>	<b>0.00</b>	<b>1,666,455,317.00</b>	<b>0.00</b>	<b>0.00</b>	<b>1,666,455,317.00</b>



**GOBERNACION DEL CAUCA**  
**Informe Mensual de Ejecucion de Ingresos**


Hoja No. 22

Desde: 01/01/2015 Hasta: 31/01/2015

Vigencia Fiscal: 2015

Unidad Ejecutora:31 - GOBERNACION DEL DEPARTAMENTO - MUNICIPIO DE TORIBIO

Identificación Presupuestal	Descripción	Presupuesto Inicial	Modificaciones		Presupuesto Definitivo	Recaudo Mes	Recaudo Acumulado	Saldo
			Adiciones	Reducciones				
31 - 04	RENTAS ADMINISTRADAS	1,210,494,723.02	0.00	0.00	1,210,494,723.02	0.00	0.00	1,210,494,723.02
31 - 0412	Rentas Administradas SGP Agua Potable y Saneamiento Básico Municipio de Toribio	1,210,494,723.02	0.00	0.00	1,210,494,723.02	0.00	0.00	1,210,494,723.02
31 - 041201 - 1096	Con situación de fondos	841,556,235.02	0.00	0.00	841,556,235.02	0.00	0.00	841,556,235.02
31 - 041202 - 1096	Sin situación de fondos	368,938,488.00	0.00	0.00	368,938,488.00	0.00	0.00	368,938,488.00
	<b>Total Unidad:</b>	<b>1,210,494,723.02</b>	<b>0.00</b>	<b>0.00</b>	<b>1,210,494,723.02</b>	<b>0.00</b>	<b>0.00</b>	<b>1,210,494,723.02</b>




**GOBERNACION DEL CAUCA**  
**Informe Mensual de Ejecucion de Ingresos**

Hoja No. 23

Desde: 01/01/2015 Hasta: 31/01/2015  
Vigencia Fiscal: 2015

Unidad Ejecutora:32 - GOBERNACION DEL DEPARTAMENTO - MUNICIPIO DE CALDONO

Identificación Presupuestal	Descripción	Presupuesto Inicial	Modificaciones		Presupuesto Definitivo	Recaudo Mes	Recaudo Acumulado	Saldo
			Adiciones	Reducciones				
32 - 04	RENTAS ADMINISTRADAS	1,349,460,375.02	0.00	0.00	1,349,460,375.02	0.00	0.00	1,349,460,375.02
32 - 0413	Rentas administradas SGP Agua Potable y Saneamiento Básico Municipio de Caldono	1,349,460,375.02	0.00	0.00	1,349,460,375.02	0.00	0.00	1,349,460,375.02
32 - 041301 - 1100	Con situación de Fondos	1,349,460,375.02	0.00	0.00	1,349,460,375.02	0.00	0.00	1,349,460,375.02
32 - 0430	RECURSOS DE CAPITAL - MUNICIPIOS DESCERTIFICADOS	0.00	0.00	0.00	0.00	0.00	0.00	0.00
32 - 043001	RECURSOS DEL BALANCE	0.00	0.00	0.00	0.00	0.00	0.00	0.00
32 - 04300101 - 1102	Vigencias anteriores	0.00	0.00	0.00	0.00	0.00	0.00	0.00
32 - 043002	OTROS RECURSOS DE CAPITAL	0.00	0.00	0.00	0.00	0.00	0.00	0.00
32 - 04300201 - 1146	Rendimientos Financieros	0.00	0.00	0.00	0.00	0.00	0.00	0.00
	<b>Total Unidad:</b>	<b>1,349,460,375.02</b>	<b>0.00</b>	<b>0.00</b>	<b>1,349,460,375.02</b>	<b>0.00</b>	<b>0.00</b>	<b>1,349,460,375.02</b>



**GOBERNACION DEL CAUCA**

**Informe Mensual de Ejecucion de Ingresos**

Hoja No. 24


Desde: 01/01/2015 Hasta: 31/01/2015

Vigencia Fiscal: 2015

Unidad Ejecutora:33 - GOBERNACION DEL DEPARTAMENTO - MUNICIPIO DE CALOTO

Identificación Presupuestal	Descripción	Presupuesto Inicial	Modificaciones		Presupuesto Definitivo	Recaudo Mes	Recaudo Acumulado	Saldo
			Adiciones	Reducciones				
33 - 04	RENTAS ADMINISTRADAS	670,306,675.02	0.00	0.00	670,306,675.02	0.00	0.00	670,306,675.02
33 - 0414	Rentas administradas SGP Agua Potable y Saneamiento Basico Municipio de Caloto	670,306,675.02	0.00	0.00	670,306,675.02	0.00	0.00	670,306,675.02
33 - 041401 - 1105	Con situación de Fondos	150,818,997.02	0.00	0.00	150,818,997.02	0.00	0.00	150,818,997.02
33 - 041402 - 1105	Sin situación de Fondos	519,487,678.00	0.00	0.00	519,487,678.00	0.00	0.00	519,487,678.00
33 - 0430	RECURSOS DE CAPITAL - MUNICIPIOS DESCERTIFICADOS	0.00	0.00	0.00	0.00	0.00	0.00	0.00
33 - 043001	RECURSOS DEL BALANCE	0.00	0.00	0.00	0.00	0.00	0.00	0.00
33 - 04300101 - 1144	Vigencias anteriores	0.00	0.00	0.00	0.00	0.00	0.00	0.00
33 - 043002	OTROS RECURSOS DE CAPITAL	0.00	0.00	0.00	0.00	0.00	0.00	0.00
33 - 04300201 - 1145	Rendimientos Financieros	0.00	0.00	0.00	0.00	0.00	0.00	0.00
<b>Total Unidad:</b>		<b>670,306,675.02</b>	<b>0.00</b>	<b>0.00</b>	<b>670,306,675.02</b>	<b>0.00</b>	<b>0.00</b>	<b>670,306,675.02</b>






GOBERNACION DEL CAUCA  
Informe Mensual de Ejecucion de Ingresos

Hoja No. 25

Desde: 01/01/2015 Hasta: 31/01/2015  
Vigencia Fiscal: 2015

Unidad Ejecutora: 34 - GOBERNACION DEL DEPARTAMENTO - MUNICIPIO DE LA SIERRA

Identificación Presupuestal	Descripción	Presupuesto Inicial	Modificaciones		Presupuesto Definitivo	Recaudo Mes	Recaudo Acumulado	Saldo
			Adiciones	Reducciones				
34 - 04	RENTAS ADMINISTRADAS	570,515,674.02	0.00	0.00	570,515,674.02	0.00	0.00	570,515,674.02
34 - 0415	Rentas administradas SGP Agua Potable y Saneamiento Básico Municipio de la Sierra	570,515,674.02	0.00	0.00	570,515,674.02	0.00	0.00	570,515,674.02
34 - 041501 - 1106	Con situación de Fondos	342,309,407.02	0.00	0.00	342,309,407.02	0.00	0.00	342,309,407.02
34 - 041502 - 1106	Sin situación de Fondos	228,206,267.00	0.00	0.00	228,206,267.00	0.00	0.00	228,206,267.00
	<b>Total Unidad:</b>	<b>570,515,674.02</b>	<b>0.00</b>	<b>0.00</b>	<b>570,515,674.02</b>	<b>0.00</b>	<b>0.00</b>	<b>570,515,674.02</b>



**GOBERNACION DEL CAUCA**  
**Informe Mensual de Ejecucion de Ingresos**


Hoja No. 26

Desde: 01/01/2015 Hasta: 31/01/2015

Vigencia Fiscal: 2015

Unidad Ejecutora:35 - GOBERNACION DEL DEPARTAMENTO - MUNICIPIO DE LA VEGA

Identificación Presupuestal	Descripción	Presupuesto Inicial	Modificaciones		Presupuesto Definitivo	Recaudo Mes	Recaudo Acumulado	Saldo
			Adiciones	Reducciones				
35 - 04	RENTAS ADMINISTRADAS	1,954,916,028.00	0.00	0.00	1,954,916,028.00	0.00	0.00	1,954,916,028.00
35 - 0416	RENTAS ADMINISTRADAS	1,954,916,028.00	0.00	0.00	1,954,916,028.00	0.00	0.00	1,954,916,028.00
35 - 041601 - 1113	Con Situación de Fondos	1,270,695,413.00	0.00	0.00	1,270,695,413.00	0.00	0.00	1,270,695,413.00
35 - 041602 - 1113	Sin Situación de Fondos	684,220,615.00	0.00	0.00	684,220,615.00	0.00	0.00	684,220,615.00
35 - 0430	RECURSOS DE CAPITAL - MUNICIPIOS DESCERTIFICADOS	0.00	0.00	0.00	0.00	0.00	0.00	0.00
35 - 043001	RECURSOS DEL BALANCE	0.00	0.00	0.00	0.00	0.00	0.00	0.00
35 - 04300101 - 1115	Vigencias anteriores	0.00	0.00	0.00	0.00	0.00	0.00	0.00
35 - 043002	OTROS RECURSOS DE CAPITAL	0.00	0.00	0.00	0.00	0.00	0.00	0.00
35 - 04300201 - 1117	Rendimientos Financieros	0.00	0.00	0.00	0.00	0.00	0.00	0.00
<b>Total Unidad:</b>		<b>1,954,916,028.00</b>	<b>0.00</b>	<b>0.00</b>	<b>1,954,916,028.00</b>	<b>0.00</b>	<b>0.00</b>	<b>1,954,916,028.00</b>



**GOBERNACION DEL CAUCA**  
**Informe Mensual de Ejecucion de Ingresos**

Hoja No. 27

Desde: 01/01/2015 Hasta: 31/01/2015  
 Vigencia Fiscal: 2015

Unidad Ejecutora:36 - GOBERNACION DEL DEPARTAMENTO - MUNICIPIO DE BALBOA

Identificación Presupuestal	Descripción	Presupuesto Inicial	Modificaciones		Presupuesto Definitivo	Recaudado Mes	Recaudado Acumulado	Saldo
			Adiciones	Reducciones				
36 - 04	RENTAS ADMINISTRADAS	1,100,882,565.00	0.00	0.00	1,100,882,565.00	0.00	0.00	1,100,882,565.00
36 - 0417	RENTAS ADMINISTRADAS	1,100,882,565.00	0.00	0.00	1,100,882,565.00	0.00	0.00	1,100,882,565.00
36 - 041701 - 1118	Con Situación de Fondos	526,547,098.00	0.00	0.00	526,547,098.00	0.00	0.00	526,547,098.00
36 - 041702 - 1118	Sin Situación de Fondos	574,335,467.00	0.00	0.00	574,335,467.00	0.00	0.00	574,335,467.00
36 - 0430	RECURSOS DE CAPITAL - MUNICIPIOS DESCERTIFICADOS	0.00	0.00	0.00	0.00	0.00	0.00	0.00
36 - 043001	RECURSOS DEL BALANCE	0.00	0.00	0.00	0.00	0.00	0.00	0.00
36 - 04300101 - 1120	Vigencias anteriores	0.00	0.00	0.00	0.00	0.00	0.00	0.00
36 - 043002	OTROS RECURSOS DE CAPITAL	0.00	0.00	0.00	0.00	0.00	0.00	0.00
36 - 04300201 - 1122	Rendimientos Financieros	0.00	0.00	0.00	0.00	0.00	0.00	0.00
	<b>Total Unidad:</b>	<b>1,100,882,565.00</b>	<b>0.00</b>	<b>0.00</b>	<b>1,100,882,565.00</b>	<b>0.00</b>	<b>0.00</b>	<b>1,100,882,565.00</b>
	<b>Total Entidad:</b>	<b>705,048,658,074.12</b>	<b>305,914,799,858.59</b>	<b>0.00</b>	<b>1,010,963,457,932.71</b>	<b>293,150,488,843.98</b>	<b>293,150,488,843.98</b>	<b>717,812,969,088.73</b>

ASTRID YANETH PAREDES FUENTES  
 SECRETARIA DE HACIENDA

FLOR KEIDE BOLAÑOS LOPEZ  
 PROFESIONAL UNIVERSITARIO

