


GOBERNACION DEL CAUCA
Informe Mensual de Ejecucion de Ingresos

Hoja No. 1

Desde: 01/02/2015 Hasta: 28/02/2015
Vigencia Fiscal: 2015

Unidad Ejecutora: 03 - GOBERNACION DEL CAUCA

Identificación Presupuestal	Descripción	Presupuesto Inicial	Modificaciones		Presupuesto Definitivo	Recaudo Mes	Recaudo Acumulado	Saldo
			Adiciones	Reducciones				
03 - 01	INGRESOS CORRIENTES	164,381,138,391.00	0.00	0.00	164,381,138,391.00	6,230,841,755.61	18,511,964,430.93	145,869,173,960.07
03 - 0101	TRIBUTARIOS	75,294,622,630.00	0.00	0.00	75,294,622,630.00	5,817,504,755.61	17,715,592,183.93	57,579,030,446.07
03 - 010101	IMPUESTOS DIRECTOS	12,404,100,753.00	0.00	0.00	12,404,100,753.00	2,506,967,853.60	3,631,262,878.92	8,772,837,874.08
03 - 01010101 - 20	Impuesto sobre vehículos automotores	4,418,980,741.00	0.00	0.00	4,418,980,741.00	1,688,459,403.60	2,136,186,658.92	2,282,794,082.08
03 - 01010102	Impuesto de registro	7,985,120,012.00	0.00	0.00	7,985,120,012.00	818,508,450.00	1,495,076,220.00	6,490,043,792.00
03 - 0101010201 - 20	Impuesto de registro de Libre Destinación	6,388,096,010.00	0.00	0.00	6,388,096,010.00	654,806,760.00	1,196,060,976.00	5,192,035,034.00
03 - 0101010202 - 01	Impuesto de Registro destinación específica - 20% FONPET	1,597,024,002.00	0.00	0.00	1,597,024,002.00	163,701,690.00	299,015,244.00	1,298,008,758.00
03 - 010102	IMPUESTOS INDIRECTOS	62,890,521,877.00	0.00	0.00	62,890,521,877.00	3,310,536,902.01	14,084,329,305.01	48,806,192,571.99
03 - 01010201	Impuesto al Consumo de Licores	27,563,249,558.00	0.00	0.00	27,563,249,558.00	134,003,857.48	6,149,522,839.48	21,413,726,718.52
03 - 0101020101	De Producción Nacional	26,748,315,920.00	0.00	0.00	26,748,315,920.00	67,766,775.00	5,973,745,757.00	20,774,570,163.00
03 - 010102010101	Producidos en el Departamento	20,585,741,956.00	0.00	0.00	20,585,741,956.00	6,485,154.00	4,775,339,543.00	15,810,402,413.00
03 - 01010201010101 - 20	Libre Destinación	20,585,741,956.00	0.00	0.00	20,585,741,956.00	6,485,154.00	4,775,339,543.00	15,810,402,413.00
03 - 010102010102	Otros de Producción Nacional	6,162,573,964.00	0.00	0.00	6,162,573,964.00	61,281,621.00	1,198,406,214.00	4,964,167,750.00
03 - 01010201010201 - 20	Otros de Producción Nacional Libre Destinación	1,135,900,000.00	0.00	0.00	1,135,900,000.00	61,281,621.00	176,444,559.00	959,455,441.00
03 - 01010201010202 - 20	Licores Introducidos	5,026,673,964.00	0.00	0.00	5,026,673,964.00	0.00	1,021,961,655.00	4,004,712,309.00
03 - 0101020102	De Producción Extranjera	814,933,638.00	0.00	0.00	814,933,638.00	66,237,082.48	175,777,082.48	639,156,555.52
03 - 010102010201 - 20	Otros de Producción Extranjera Libre Destinación	814,933,638.00	0.00	0.00	814,933,638.00	66,237,082.48	175,777,082.48	639,156,555.52
03 - 01010202	Cerveza	15,890,914,891.00	0.00	0.00	15,890,914,891.00	1,468,213,622.37	3,746,814,622.37	12,144,100,268.63
03 - 0101020201	Cerveza producción nacional	15,780,914,891.00	0.00	0.00	15,780,914,891.00	1,466,391,000.00	3,730,172,000.00	12,050,742,891.00
03 - 010102020101 - 20	Cerveza Producción Nacional Libre Destinación	15,780,914,891.00	0.00	0.00	15,780,914,891.00	1,466,391,000.00	3,730,172,000.00	12,050,742,891.00
03 - 0101020202	Cerveza producción extranjera	110,000,000.00	0.00	0.00	110,000,000.00	1,822,622.37	16,642,622.37	93,357,377.63
03 - 010102020201 - 20	Cerveza Producción Extranjera Libre Destinación	110,000,000.00	0.00	0.00	110,000,000.00	1,822,622.37	16,642,622.37	93,357,377.63
03 - 01010203	Cigarrillos y Tabaco	6,321,462,500.00	0.00	0.00	6,321,462,500.00	156,617,376.94	665,450,376.94	5,656,012,123.06
03 - 0101020301	De Fabricación Nacional	5,900,017,978.00	0.00	0.00	5,900,017,978.00	81,971,000.00	512,429,000.00	5,387,588,978.00
03 - 010102030101 - 20	De Fabricación Nacional Libre Destinación	4,976,050,058.00	0.00	0.00	4,976,050,058.00	68,856,000.00	430,441,000.00	4,545,609,058.00
03 - 010102030102 - 58	De Fabricación Nacional - Deporte	923,967,920.00	0.00	0.00	923,967,920.00	13,115,000.00	81,988,000.00	841,979,920.00
03 - 0101020302	De Fabricación Extranjera	421,444,522.00	0.00	0.00	421,444,522.00	74,646,376.94	153,021,376.94	268,423,145.06



GOBERNACION DEL CAUCA
Informe Mensual de Ejecucion de Ingresos


Hoja No. 2

Desde: 01/02/2015 Hasta: 28/02/2015

Vigencia Fiscal: 2015

Unidad Ejecutora:03 - GOBERNACION DEL CAUCA

Identificación Presupuestal	Descripción	Presupuesto Inicial	Modificaciones		Presupuesto Definitivo	Recaudo Mes	Recaudo Acumulado	Saldo
			Adiciones	Reducciones				
03 - 010102030202 - 58	De Fabricación Extranjera - Deporte	72,520,000.00	0.00	0.00	72,520,000.00	9,610,524.77	19,744,524.77	52,775,475.23
03 - 0101020204 - 20	Deguello de Ganado Mayor	715,338,572.00	0.00	0.00	715,338,572.00	61,119,688.00	152,139,122.00	563,199,450.00
03 - 0101020205	Sobretasa a la Gasolina	7,037,087,520.00	0.00	0.00	7,037,087,520.00	757,332,000.00	1,587,401,000.00	5,449,686,520.00
03 - 0101020501 - 20	Sobretasa a la Gasolina Libre Destinación	6,685,233,144.00	0.00	0.00	6,685,233,144.00	719,465,400.00	1,508,030,950.00	5,177,202,194.00
03 - 0101020502 - 52	Sobretasa a la Gasolina Destinación Especifica	351,854,376.00	0.00	0.00	351,854,376.00	37,866,600.00	79,370,050.00	272,484,326.00
03 - 0101020206	Estampillas	5,362,468,836.00	0.00	0.00	5,362,468,836.00	733,250,357.22	1,783,001,344.22	3,579,467,491.78
03 - 0101020602 - 781	Estampilla Pro- Desarrollo Deptal	3,131,169,619.00	0.00	0.00	3,131,169,619.00	432,325,355.11	950,555,079.11	2,180,614,539.89
03 - 0101020603 - 783	Estampilla Pro-Electrificación Rural	1,776,799,217.00	0.00	0.00	1,776,799,217.00	278,302,202.11	641,779,765.11	1,135,019,451.89
03 - 0101020604 - 782	Estampilla Pro-Cultura	454,500,000.00	0.00	0.00	454,500,000.00	22,622,800.00	190,666,500.00	263,833,500.00
03 - 0102	NO TRIBUTARIOS	89,086,515,761.00	0.00	0.00	89,086,515,761.00	413,337,000.00	796,372,247.00	88,290,143,514.00
03 - 010201	TASAS,MULTAS, CONTRIBUCIONES	853,503,037.00	0.00	0.00	853,503,037.00	79,302,211.00	164,587,354.00	688,915,683.00
03 - 01020101	TASAS	843,003,037.00	0.00	0.00	843,003,037.00	79,302,211.00	164,587,354.00	678,415,683.00
03 - 0102010102 - 20	Arrendamientos y alquileres	62,223,216.00	0.00	0.00	62,223,216.00	4,574,811.00	33,715,754.00	28,507,462.00
03 - 0102010103 - 20	Certificados, constancias y fotocopias	90,000,000.00	0.00	0.00	90,000,000.00	3,397,000.00	4,558,500.00	85,441,500.00
03 - 0102010104 - 20	Pasaportes	276,682,071.00	0.00	0.00	276,682,071.00	66,792,000.00	118,404,000.00	158,278,071.00
03 - 0102010105 - 618	Venta de Bienes y Servicios Instituciones Educativas	414,097,750.00	0.00	0.00	414,097,750.00	4,538,400.00	7,909,100.00	406,188,650.00
03 - 01020102	MULTAS Y SANCIONES	10,500,000.00	0.00	0.00	10,500,000.00	0.00	0.00	10,500,000.00
03 - 0102010201 - 20	Multas y sanciones	10,500,000.00	0.00	0.00	10,500,000.00	0.00	0.00	10,500,000.00
03 - 010202	TRANSFERENCIAS CORRIENTES	476,376,917.00	0.00	0.00	476,376,917.00	0.00	0.00	476,376,917.00
03 - 01020201 - 520	Cuotas de fiscalización Entidades descentralizadas	476,376,917.00	0.00	0.00	476,376,917.00	0.00	0.00	476,376,917.00
03 - 010203	TRANSFERENCIAS DE CAPITAL	87,756,635,807.00	0.00	0.00	87,756,635,807.00	334,034,789.00	631,784,893.00	87,124,850,914.00
03 - 01020301	TRANSFERENCIAS NACIONALES	87,756,635,807.00	0.00	0.00	87,756,635,807.00	334,034,789.00	631,784,893.00	87,124,850,914.00
03 - 0102030101 - 784	Sobretasa al ACPM	3,703,196,755.00	0.00	0.00	3,703,196,755.00	334,034,789.00	631,784,893.00	3,071,411,862.00
03 - 0102030102	IVA Telefonía celular	2,062,254,538.00	0.00	0.00	2,062,254,538.00	0.00	0.00	2,062,254,538.00
03 - 010203010201 - 24	IVA Telefonía celular cultura	1,031,127,269.00	0.00	0.00	1,031,127,269.00	0.00	0.00	1,031,127,269.00
03 - 010203010202 - 59	IVA Telefonía celular deportes	1,031,127,269.00	0.00	0.00	1,031,127,269.00	0.00	0.00	1,031,127,269.00
03 - 0102030103 - 665	SGP Agua Potable y Saneamiento Basico	9,162,184,514.00	0.00	0.00	9,162,184,514.00	0.00	0.00	9,162,184,514.00
03 - 0102030104 - 1046	Contrato Plan Norte - 2780 de 2013	72,829,000,000.00	0.00	0.00	72,829,000,000.00	0.00	0.00	72,829,000,000.00



GOBERNACION DEL CAUCA
Informe Mensual de Ejecucion de Ingresos

Hoja No. 3


Desde: 01/02/2015 Hasta: 28/02/2015

Vigencia Fiscal: 2015

Unidad Ejecutora:03 - GOBERNACION DEL CAUCA

Identificación Presupuestal	Descripción	Presupuesto Inicial	Modificaciones		Presupuesto Definitivo	Recaudo Mes	Recaudo Acumulado	Saldo
			Adiciones	Reducciones				
03 - 010203010502 - 1152	Convenio FONADE 2142237 SSF	0.00	0.00	0.00	0.00	0.00	0.00	0.00
03 - 010203010503 - 1150	Convenio FONADE 2142243 SSF	0.00	0.00	0.00	0.00	0.00	0.00	0.00
03 - 010203010504 - 1071	Convenio FONADE 2133584 SSF	0.00	0.00	0.00	0.00	0.00	0.00	0.00
03 - 010203010505 - 1060	Convenio FONADE 2133574 SSF	0.00	0.00	0.00	0.00	0.00	0.00	0.00
03 - 010203010506 - 1061	Convenio FONADE 2133577 SSF	0.00	0.00	0.00	0.00	0.00	0.00	0.00
03 - 010203010507 - 1058	Convenio FONADE 2133698 SSF	0.00	0.00	0.00	0.00	0.00	0.00	0.00
03 - 010203010511 - 1148	Convenio 272 de 2015 MEN Programa PAE	0.00	0.00	0.00	0.00	0.00	0.00	0.00
03 - 0102030106 - 886	Acuerdo 063 de 2010 FNRLas Guacas	0.00	0.00	0.00	0.00	0.00	0.00	0.00
03 - 03	RECURSOS DE CAPITAL	979,259,965.00	49,571,270,979.63	0.00	50,550,530,944.63	48,754,140,275.40	48,947,781,430.18	1,602,749,514.45
03 - 0301	RECURSOS DEL CREDITO	0.00	978,013,457.98	0.00	978,013,457.98	0.00	0.00	978,013,457.98
03 - 030101	RECURSOS DEL CREDITO INTERNO	0.00	978,013,457.98	0.00	978,013,457.98	0.00	0.00	978,013,457.98
03 - 03010101 - 907	Entidades financieras	0.00	978,013,457.98	0.00	978,013,457.98	0.00	0.00	978,013,457.98
03 - 0302	OTROS RECURSOS DE CAPITAL	979,259,965.00	48,593,257,521.65	0.00	49,572,517,486.65	48,754,140,275.40	48,947,781,430.18	624,736,056.47
03 - 030201	RECURSOS DEL BALANCE	0.00	48,593,257,521.65	0.00	48,593,257,521.65	0.00	0.00	48,593,257,521.65
03 - 03020101	VIGENCIAS FUTURAS APROBADAS	0.00	48,593,257,521.65	0.00	48,593,257,521.65	0.00	0.00	48,593,257,521.65
03 - 0302010101 - 1057	Convenio 2133626 Dpto FONADE SSF	0.00	284,436,785.90	0.00	284,436,785.90	284,436,785.90	284,436,785.90	0.00
03 - 0302010102 - 1083	Convenio 2122383 Dpto FONADE SSF	0.00	458,541,988.80	0.00	458,541,988.80	458,541,988.80	458,541,988.80	0.00
03 - 0302010103 - 896	Superavit fiscal Recursos propios	0.00	1,325,199,371.83	0.00	1,325,199,371.83	1,325,199,371.83	1,325,199,371.83	0.00
03 - 0302010104 - 997	Superavit fiscal recursos propios exc licitara	0.00	292,657,592.80	0.00	292,657,592.80	292,657,592.80	292,657,592.80	0.00
03 - 0302010105 - 1046	Convenio 2780de 2013 INVIAS	0.00	44,914,194,248.13	0.00	44,914,194,248.13	44,914,194,248.13	44,914,194,248.13	0.00
03 - 0302010106 - 933	Excedentes Sobretasa ACPM	0.00	796,373,075.80	0.00	796,373,075.80	796,373,075.80	796,373,075.80	0.00
03 - 0302010107 - 1126	Convenio 1324 de 2014	0.00	329,524,270.00	0.00	329,524,270.00	329,524,270.00	329,524,270.00	0.00
03 - 0302010108 - 991	Excedentes estamplia prodesarrollo RB Plan Vial regional	0.00	192,330,188.39	0.00	192,330,188.39	192,330,188.39	192,330,188.39	0.00
03 - 03020102 - 907	Vigencias expiradas Plan vial regional	0.00	0.00	0.00	0.00	0.00	0.00	0.00
03 - 03020103 - 907	Vigencias expiradas Plan vial regional	0.00	0.00	0.00	0.00	0.00	0.00	0.00
03 - 03020105 - 1126	Convenio 1324 de 2014 Victimmas	0.00	0.00	0.00	0.00	0.00	0.00	0.00
03 - 03020110 - 1132	Aporte Mpio Popayán fortalecimiento	0.00	0.00	0.00	0.00	0.00	0.00	0.00

Fecha Impresión: 25/03/2015 9:50:00




GOBERNACION DEL CAUCA
Informe Mensual de Ejecucion de Ingresos

Hoja No. 4

Desde: 01/02/2015 Hasta: 28/02/2015
 Vigencia Fiscal: 2015

Unidad Ejecutora:03 - GOBERNACION DEL CAUCA

Identificación Presupuestal	Descripción	Presupuesto Inicial	Modificaciones		Presupuesto Definitivo	Recaudo Mes	Recaudo Acumulado	Saldo
			Adiciones	Reducciones				
03 - 03020112 - 933	004 del 2-5-13 RB excedentes ACPM	0.00	0.00	0.00	0.00	0.00	0.00	0.00
03 - 03020113 - 933	Vigencias expiradas excedentes ACPM	0.00	0.00	0.00	0.00	0.00	0.00	0.00
03 - 03020114 - 1046	RB Convenio 2780 de 2013	0.00	0.00	0.00	0.00	0.00	0.00	0.00
03 - 03020116 - 896	Superavit fiscal recursos propios	0.00	0.00	0.00	0.00	0.00	0.00	0.00
03 - 030203	Rendimientos por Operaciones Financieras	979,259,965.00	0.00	0.00	979,259,965.00	160,882,753.75	354,523,908.53	624,736,056.47
03 - 03020301 - 521	Inversiones	3,000,000.00	0.00	0.00	3,000,000.00	0.00	0.00	3,000,000.00
03 - 03020301 - 785	Inversiones	976,259,965.00	0.00	0.00	976,259,965.00	160,882,753.75	354,523,908.53	621,736,056.47
03 - 030205 - 995	Remanentes Extinta DDSL	0.00	0.00	0.00	0.00	0.00	0.00	0.00
Total Unidad:		165,360,398,356.00	49,571,270,979.63	0.00	214,931,669,335.63	54,984,982,031.01	67,459,745,861.11	147,471,923,474.52




GOBERNACION DEL CAUCA
Informe Mensual de Ejecucion de Ingresos

Hoja No. 5

Desde: 01/02/2015 Hasta: 28/02/2015
Vigencia Fiscal: 2015

Unidad Ejecutora:04 - FONDO EDUCATIVO DEPARTAMENTAL

Identificación Presupuestal	Descripción	Presupuesto Inicial	Modificaciones		Presupuesto Definitivo	Recaudo Mes	Recaudo Acumulado	Saldo
			Adiciones	Reducciones				
04 - 02	FONDOS ESPECIALES	432,009,433,256.00	0.00	0.00	432,009,433,256.00	34,957,559,507.59	71,107,758,865.70	360,901,674,390.30
04 - 0201	FONDO DEPARTAMENTAL DE EDUCACION-	432,009,433,256.00	0.00	0.00	432,009,433,256.00	34,957,559,507.59	71,107,758,865.70	360,901,674,390.30
04 - 020101	TRANSFERENCIAS DE LA NACION SGP EDUCACION	432,009,433,256.00	0.00	0.00	432,009,433,256.00	34,957,559,507.59	71,107,758,865.70	360,901,674,390.30
04 - 02010101	SGP PRESTACION DEL SERVICIO PRESTACION DEL SERVICIO SGP CON SITUACION DE FONDOS	431,209,433,256.00	0.00	0.00	431,209,433,256.00	34,911,590,326.00	71,014,498,960.00	360,194,934,296.00
04 - 0201010101	PRESTACION DEL SERVICIO SGP SIN SITUACION DE FONDOS	369,286,933,256.00	0.00	0.00	369,286,933,256.00	29,675,919,263.00	60,543,156,834.00	308,743,776,422.00
04 - 020101010101 - 6	Cuota de Administracion- poblacion atendida	8,624,188,665.00	0.00	0.00	8,624,188,665.00	593,518,385.26	1,210,863,136.68	7,413,325,528.32
04 - 020101010102 - 43	Poblacion atendida	360,662,744,591.00	0.00	0.00	360,662,744,591.00	29,082,400,877.74	59,332,293,697.32	301,330,450,893.68
04 - 0201010102	PRESTACION DEL SERVICIO SGP SIN SITUACION DE FONDOS	61,922,500,000.00	0.00	0.00	61,922,500,000.00	5,235,671,063.00	10,471,342,126.00	51,451,157,874.00
04 - 020101010201 - 11	Aportes patronales del sector docente	42,300,000,000.00	0.00	0.00	42,300,000,000.00	3,561,327,067.00	7,122,654,134.00	35,177,345,866.00
04 - 020101010202 - 12	Descuentos de docentes	19,622,500,000.00	0.00	0.00	19,622,500,000.00	1,674,343,996.00	3,348,687,992.00	16,273,812,008.00
04 - 02010102	RECURSOS DE CAPITAL	800,000,000.00	0.00	0.00	800,000,000.00	45,969,181.59	93,259,905.70	706,740,094.30
04 - 0201010201	RENDIMIENTOS FINANCIEROS	800,000,000.00	0.00	0.00	800,000,000.00	45,969,181.59	93,259,905.70	706,740,094.30
04 - 020101020101 - 46	Rendimientos por operaciones financieras	800,000,000.00	0.00	0.00	800,000,000.00	45,969,181.59	93,259,905.70	706,740,094.30
	Total Unidad:	432,009,433,256.00	0.00	0.00	432,009,433,256.00	34,957,559,507.59	71,107,758,865.70	360,901,674,390.30




GOBERNACION DEL CAUCA
Informe Mensual de Ejecucion de Ingresos

Hoja No. 6

Desde: 01/02/2015 Hasta: 28/02/2015
 Vigencia Fiscal: 2015

Unidad Ejecutora:05 - FONDO DEPARTAMENTAL DE SALUD

Identificación Presupuestal	Descripción	Presupuesto Inicial	Modificaciones		Presupuesto Definitivo	Recaudo Mes	Recaudo Acumulado	Saldo
			Adiciones	Reducciones				
05 - 02	FONDOS ESPECIALES	82,449,706,596.00	0.00	0.00	82,449,706,596.00	1,112,229,909.14	7,120,993,015.02	75,328,713,580.98
05 - 0202	FONDO DEPARTAMENTAL DE SALUD	82,449,706,596.00	0.00	0.00	82,449,706,596.00	1,112,229,909.14	7,120,993,015.02	75,328,713,580.98
05 - 020201	RENTAS CEDIDAS	30,258,965,669.00	0.00	0.00	30,258,965,669.00	970,483,555.70	6,106,026,565.61	24,152,939,103.39
05 - 02020101	IMPUESTO AL CONSUMO DE LA CERVEZA	3,145,485,229.00	0.00	0.00	3,145,485,229.00	293,404,324.47	748,933,324.47	2,396,551,904.53
05 - 0202010101 - 29	De producción Nacional	3,135,034,504.00	0.00	0.00	3,135,034,504.00	293,040,000.00	745,605,000.00	2,389,429,504.00
05 - 0202010102 - 29	De producción Extranjera	10,450,725.00	0.00	0.00	10,450,725.00	364,324.47	3,328,324.47	7,122,400.53
05 - 02020102	IVA LICORES	15,754,744,959.00	0.00	0.00	15,754,744,959.00	50,504,231.44	3,455,991,369.44	12,298,753,589.56
05 - 0202010201 - 29	Producidos en el Departamento	12,099,553,555.00	0.00	0.00	12,099,553,555.00	3,714,900.00	2,735,454,550.00	9,364,089,005.00
05 - 0202010202 - 29	Otros de producción Nacional	925,505,579.00	0.00	0.00	925,505,579.00	22,647,310.00	69,267,638.00	856,237,941.00
05 - 0202010203 - 29	Licores introducidos	2,494,415,606.00	0.00	0.00	2,494,415,606.00	0.00	585,250,680.00	1,909,164,926.00
05 - 0202010204 - 29	De Producción Extranjera	235,270,219.00	0.00	0.00	235,270,219.00	24,142,021.44	66,008,501.44	169,261,717.56
05 - 02020103	IMPUESTO AL CONSUMO DE LICORES	1,858,657,118.00	0.00	0.00	1,858,657,118.00	3,608,475.00	380,585,985.00	1,478,071,133.00
05 - 0202010301 - 29	Licores Producidos en el Departamento	1,342,822,801.00	0.00	0.00	1,342,822,801.00	413,946.00	304,808,907.00	1,038,013,894.00
05 - 0202010302 - 29	Licores Nacionales	515,644,713.00	0.00	0.00	515,644,713.00	3,142,698.00	75,637,692.00	440,007,021.00
05 - 0202010303 - 29	Licores Extranjeros	189,604.00	0.00	0.00	189,604.00	51,831.00	139,386.00	50,218.00
05 - 02020104	SOBRETASA AL CONSUMO DE CIGARRILLOS Y TABACO ELABORADO	1,403,181,360.00	0.00	0.00	1,403,181,360.00	28,340,000.00	183,367,000.00	1,219,814,360.00
05 - 0202010401 - 29	Cigarrillos y tabaco de fabricación nacional	1,403,181,360.00	0.00	0.00	1,403,181,360.00	28,340,000.00	183,367,000.00	1,219,814,360.00
05 - 02020105	JUEGOS DE SUERTE Y AZAR	8,096,897,003.00	0.00	0.00	8,096,897,003.00	594,626,524.79	1,337,148,886.70	6,759,748,116.30
05 - 0202010501 - 29	Impuesto Utilidad Sorteos Ordinarios	2,551,498,633.00	0.00	0.00	2,551,498,633.00	269,674,560.00	490,808,520.00	2,060,690,113.00
05 - 0202010502 - 29	Impuesto por Juegos y Apuestas Permanentes	3,463,814,613.00	0.00	0.00	3,463,814,613.00	188,989,427.00	572,613,263.00	2,891,201,350.00
05 - 0202010503 - 29	A Ganadores de Sorteos Ordinarios y Extraordinarios	943,720,111.00	0.00	0.00	943,720,111.00	74,003,835.00	127,510,160.00	816,209,951.00
05 - 0202010504 - 29	Impuesto de Loterías Foráneas	331,883,646.00	0.00	0.00	331,883,646.00	24,591,925.00	69,321,825.00	262,561,821.00
05 - 0202010505 - 29	Premios Caducos (ley 1393/10)	805,980,000.00	0.00	0.00	805,980,000.00	37,366,777.79	76,895,118.70	729,084,881.30
05 - 020207	SISTEMA GENERAL DE PARTICIPACIONES - SALUD	48,687,589,178.00	0.00	0.00	48,687,589,178.00	0.00	688,501,583.00	47,999,087,595.00
05 - 02020701 - 30	SGP-SALUD- Prestación de Servicios a la Población no Afiliada (C.S.F.)	31,859,122,438.00	0.00	0.00	31,859,122,438.00	0.00	0.00	31,859,122,438.00




GOBERNACION DEL CAUCA
Informe Mensual de Ejecucion de Ingresos

Hoja No. 7

Desde: 01/02/2015 Hasta: 28/02/2015
Vigencia Fiscal: 2015

Unidad Ejecutora:05 - FONDO DEPARTAMENTAL DE SALUD

Identificación Presupuestal	Descripción	Presupuesto Inicial	Modificaciones		Presupuesto Definitivo	Recaudo Mes	Recaudo Acumulado	Saldo
			Adiciones	Reducciones				
05 - 02020703 - 32	(S.S.F.) SGP - Salud Pública	9,009,887,611.00	0.00	0.00	9,009,887,611.00	0.00	688,501,583.00	8,321,386,028.00
05 - 020208	PROGRAMAS NACIONALES (Salud Publica)	1,530,052,768.00	0.00	0.00	1,530,052,768.00	0.00	0.00	1,530,052,768.00
05 - 02020801 - 33	Campañas Directas - ETV	1,242,035,650.00	0.00	0.00	1,242,035,650.00	0.00	0.00	1,242,035,650.00
05 - 02020802 - 35	Campañas Antituberculosis y Control TBC	219,501,871.00	0.00	0.00	219,501,871.00	0.00	0.00	219,501,871.00
05 - 02020803 - 36	Control Lepra	68,515,247.00	0.00	0.00	68,515,247.00	0.00	0.00	68,515,247.00
05 - 020209	VENTA DE BIENES Y SERVICIOS	94,605,000.00	0.00	0.00	94,605,000.00	13,559,680.00	25,599,640.00	69,005,360.00
05 - 02020902 - 51	Registros Profesionales y Otros	94,605,000.00	0.00	0.00	94,605,000.00	13,559,680.00	25,599,640.00	69,005,360.00
05 - 020210	FONDO ROTATORIO DE ESTUPEFACIENTES	136,090,472.00	0.00	0.00	136,090,472.00	3,090,001.00	20,131,530.00	115,958,942.00
05 - 02021001 - 738	Venta de medicamentos de control	136,090,472.00	0.00	0.00	136,090,472.00	3,090,001.00	20,131,530.00	115,958,942.00
05 - 020211	RECURSOS DE CAPITAL	1,742,403,509.00	0.00	0.00	1,742,403,509.00	125,096,672.44	280,733,696.41	1,461,669,812.59
05 - 02021101	Recursos del balance	0.00	0.00	0.00	0.00	0.00	0.00	0.00
05 - 0202110101	Excedentes financieros	0.00	0.00	0.00	0.00	0.00	0.00	0.00
05 - 020211010104 - 30	SGP prestación de servicios poblacion pobre no asegurada	0.00	0.00	0.00	0.00	0.00	0.00	0.00
05 - 020211010105 - 31	SGP SALUD Aportes Patronales	0.00	0.00	0.00	0.00	0.00	0.00	0.00
05 - 020211010106 - 291	Rentas cedidas	0.00	0.00	0.00	0.00	0.00	0.00	0.00
05 - 020211010107 - 32	SGP - Salud Publica	0.00	0.00	0.00	0.00	0.00	0.00	0.00
05 - 020211010108 - 33	Campañas Directas E.T.V	0.00	0.00	0.00	0.00	0.00	0.00	0.00
05 - 020211010109 - 35	Campañas Antituberculosis y Control TBC	0.00	0.00	0.00	0.00	0.00	0.00	0.00
05 - 020211010110 - 36	Control Lepra	0.00	0.00	0.00	0.00	0.00	0.00	0.00
05 - 020211010111 - 858	Resolución 5233 de 2011 MSPS	0.00	0.00	0.00	0.00	0.00	0.00	0.00
05 - 020211010112 - 859	Resolución 0474 de 2011 MSPS	0.00	0.00	0.00	0.00	0.00	0.00	0.00
05 - 020211010113 - 860	Resolución 0450 de 2011 MSPS	0.00	0.00	0.00	0.00	0.00	0.00	0.00
05 - 020211010114 - 861	Resolución 0461 de 2011 MSPS	0.00	0.00	0.00	0.00	0.00	0.00	0.00
05 - 020211010115 - 862	Resolución 04743 de 2011 MSPS	0.00	0.00	0.00	0.00	0.00	0.00	0.00
05 - 020211010116 - 867	Resolución 00472 de 2011 MSPS	0.00	0.00	0.00	0.00	0.00	0.00	0.00
05 - 020211010119 - 923	Resolución 002568 de 2012 MSPS	0.00	0.00	0.00	0.00	0.00	0.00	0.00
05 - 020211010120 - 924	Resolución 001982 de 2012 MSPS	0.00	0.00	0.00	0.00	0.00	0.00	0.00
05 - 020211010121 - 870	Resolución 1030 de 2008 MSPS	0.00	0.00	0.00	0.00	0.00	0.00	0.00
05 - 020211010122 - 871	Resolución 4119 de 2007 MSPS	0.00	0.00	0.00	0.00	0.00	0.00	0.00




GOBERNACION DEL CAUCA
Informe Mensual de Ejecucion de Ingresos

Hoja No. 8

Desde: 01/02/2015 Hasta: 28/02/2015
 Vigencia Fiscal: 2015

Unidad Ejecutora:05 - FONDO DEPARTAMENTAL DE SALUD

Identificación Presupuestal	Descripción	Presupuesto Inicial	Modificaciones		Presupuesto Definitivo	Recaudo Mes	Recaudo Acumulado	Saldo
			Adiciones	Reducciones				
05 - 020211010124 - 873	Resolución 3399 de 2007 MSPS	0.00	0.00	0.00	0.00	0.00	0.00	0.00
05 - 020211010125 - 874	Resolución 3460 de 2007 MSPS	0.00	0.00	0.00	0.00	0.00	0.00	0.00
05 - 020211010126 - 875	Resolución 0897 de 2008 MSPS	0.00	0.00	0.00	0.00	0.00	0.00	0.00
05 - 020211010127 - 876	Resolución 2769 de 2005 MSPS	0.00	0.00	0.00	0.00	0.00	0.00	0.00
05 - 020211010128 - 877	Resolución 1155 de 2010 MSPS	0.00	0.00	0.00	0.00	0.00	0.00	0.00
05 - 020211010129 - 878	Resolución 3497 de 2009 MSPS	0.00	0.00	0.00	0.00	0.00	0.00	0.00
05 - 020211010130 - 879	Resolución 0900 de 2009 MSPS	0.00	0.00	0.00	0.00	0.00	0.00	0.00
05 - 020211010131 - 880	Resolución 3627 de 2008 MSPS	0.00	0.00	0.00	0.00	0.00	0.00	0.00
05 - 020211010132 - 881	Resolución 4720 de 2009 MSPS	0.00	0.00	0.00	0.00	0.00	0.00	0.00
05 - 020211010133 - 786	Resolución 5485 de 2010 MSPS	0.00	0.00	0.00	0.00	0.00	0.00	0.00
05 - 020211010134 - 789	Resolución 5461 de 2010 MSPS	0.00	0.00	0.00	0.00	0.00	0.00	0.00
05 - 020211010136 - 805	Resolución 0974 de 2010 MSPS	0.00	0.00	0.00	0.00	0.00	0.00	0.00
05 - 020211010138 - 841	Resolución 1507 de 2011 MSPS	0.00	0.00	0.00	0.00	0.00	0.00	0.00
05 - 020211010139 - 985	Resolución 0003876 de 2012 MSPS	0.00	0.00	0.00	0.00	0.00	0.00	0.00
05 - 020211010140 - 986	Resolución 0004109 de 2012 MSPS	0.00	0.00	0.00	0.00	0.00	0.00	0.00
05 - 020211010141 - 987	Resolución 0004278 de 2012 MSPS	0.00	0.00	0.00	0.00	0.00	0.00	0.00
05 - 020211010142 - 998	Resolución 0004255 de 2012 MSPS	0.00	0.00	0.00	0.00	0.00	0.00	0.00
05 - 020211010143 - 999	Resolución 0004465 de 2012 MSPS	0.00	0.00	0.00	0.00	0.00	0.00	0.00
05 - 020211010144 - 1000	Resolución 0004493 de 2012 MSPS	0.00	0.00	0.00	0.00	0.00	0.00	0.00
05 - 020211010145 - 1083	Resolución 04913 de 2013 MSPS	0.00	0.00	0.00	0.00	0.00	0.00	0.00
05 - 020211010145 - 1086	Resolución 04913 de 2013 MSPS	0.00	0.00	0.00	0.00	0.00	0.00	0.00
05 - 020211010146 - 1052	Resolución 0003113 de 2013 MSPS	0.00	0.00	0.00	0.00	0.00	0.00	0.00
05 - 020211010146 - 1154	Resolución 0003113 de 2013 MSPS	0.00	0.00	0.00	0.00	0.00	0.00	0.00
05 - 020211010147 - 1075	Resolución 00071 de 2014 MSPS	0.00	0.00	0.00	0.00	0.00	0.00	0.00
05 - 020211010148 - 1076	Resolución 04903 de 2013 MSPS	0.00	0.00	0.00	0.00	0.00	0.00	0.00
05 - 020211010149 - 1085	Resolución 01019 de 2014 MSPS	0.00	0.00	0.00	0.00	0.00	0.00	0.00
05 - 020211010150 - 1090	Resolución 02741 de 2014 MSPS	0.00	0.00	0.00	0.00	0.00	0.00	0.00
05 - 020211010151 - 1129	Resolución 04696 de 2014 MSPS	0.00	0.00	0.00	0.00	0.00	0.00	0.00
05 - 020211010152 - 1130	Resolución 03940 de 2014 MSPS	0.00	0.00	0.00	0.00	0.00	0.00	0.00
05 - 020211010153	Recursos de Libre Destinación Gobernación del Cauca	0.00	0.00	0.00	0.00	0.00	0.00	0.00
05 - 02021101015301 - 1003	Desarrollo de programas de salud mental en el Municipio de Santander de Quilichao	0.00	0.00	0.00	0.00	0.00	0.00	0.00




GOBERNACION DEL CAUCA
Informe Mensual de Ejecucion de Ingresos

Hoja No. 9

Desde: 01/02/2015 Hasta: 28/02/2015
Vigencia Fiscal: 2015

Unidad Ejecutora:05 - FONDO DEPARTAMENTAL DE SALUD

Identificación Presupuestal	Descripción	Presupuesto Inicial	Modificaciones		Presupuesto Definitivo	Recaudo Mes	Recaudo Acumulado	Saldo
			Adiciones	Reducciones				
05 - 020211010155 - 1153	Decreto 1124 de 2011							
	ETESA	0.00	0.00	0.00	0.00	0.00	0.00	0.00
05 - 020211010156 - 85	Recursos FOSYGA	0.00	0.00	0.00	0.00	0.00	0.00	0.00
05 - 02021102	RENDIMIENTOS POR OPERACIONES FINANCIERAS	1,742,403,509.00	0.00	0.00	1,742,403,509.00	125,096,672.44	280,733,696.41	1,461,669,812.59
05 - 0202110201 - 29	Rendimientos Rentas Ceditas	214,200,000.00	0.00	0.00	214,200,000.00	17,141,837.46	47,996,463.37	166,203,536.63
05 - 0202110202 - 30	Rendimientos SGP - Prestación de Servicios a la Población no afiliada	1,174,123,559.00	0.00	0.00	1,174,123,559.00	74,809,892.63	158,878,784.07	1,015,244,774.93
05 - 0202110203 - 32	Rendimientos SGP - Salud Publica	315,000,000.00	0.00	0.00	315,000,000.00	17,193,299.23	36,428,626.31	278,571,373.69
05 - 0202110204 - 33	Rendimientos Campañas Directas ETV	229,950.00	0.00	0.00	229,950.00	33,410.69	46,264.27	183,685.73
05 - 0202110207 - 85	Rendimientos FOSYGA - Regimen Subsidiado	38,850,000.00	0.00	0.00	38,850,000.00	15,918,232.43	37,383,558.39	1,466,441.61
	Total Unidad:	82,449,706,596.00	0.00	0.00	82,449,706,596.00	1,112,229,909.14	7,120,993,015.02	75,328,713,580.98




GOBERNACION DEL CAUCA
Informe Mensual de Ejecucion de Ingresos

Hoja No. 10

Desde: 01/02/2015 Hasta: 28/02/2015
 Vigencia Fiscal: 2015

Unidad Ejecutora:06 - FONDO DE PENSIONES TERRITORIAL

Identificación Presupuestal	Descripción	Presupuesto Inicial	Modificaciones		Presupuesto Definitivo	Recaudo Mes	Recaudo Acumulado	Saldo
			Adiciones	Reducciones				
06 - 02	FONDOS ESPECIALES	11,002,345,012.00	0.00	0.00	11,002,345,012.00	781,013,361.00	1,562,026,722.00	9,440,318,290.00
06 - 0203	FONDO DE PENSIONES TERRITORIALES	11,002,345,012.00	0.00	0.00	11,002,345,012.00	781,013,361.00	1,562,026,722.00	9,440,318,290.00
06 - 020301 - 69	Cuotas partes pensionales	300,000,000.00	0.00	0.00	300,000,000.00	0.00	0.00	300,000,000.00
06 - 020302 - 27	SGP - EDUCACION - Cancelación de Prestaciones Sociales	10,702,345,012.00	0.00	0.00	10,702,345,012.00	781,013,361.00	1,562,026,722.00	9,140,318,290.00
Total Unidad:		11,002,345,012.00	0.00	0.00	11,002,345,012.00	781,013,361.00	1,562,026,722.00	9,440,318,290.00




GOBERNACION DEL CAUCA
Informe Mensual de Ejecucion de Ingresos

Hoja No. 11

Desde: 01/02/2015 Hasta: 28/02/2015
Vigencia Fiscal: 2015

Unidad Ejecutora:07 - FONDO GESTION DE RENTAS

Identificación Presupuestal	Descripción	Presupuesto Inicial	Modificaciones		Presupuesto Definitivo	Recaudado Mes	Recaudado Acumulado	Saldo
			Adiciones	Reducciones				
07 - 02	FONDOS ESPECIALES	450,000,000.00	0.00	0.00	450,000,000.00	86,912,012.61	151,516,204.02	298,483,795.98
07 - 0204	FONDO DE GESTION TRIBUTARIA	450,000,000.00	0.00	0.00	450,000,000.00	86,912,012.61	151,516,204.02	298,483,795.98
07 - 020401 - 502	Venta de Bienes y Servicios	450,000,000.00	0.00	0.00	450,000,000.00	86,912,012.61	151,516,204.02	298,483,795.98
07 - 020403	RECURSOS DE CAPITAL	0.00	0.00	0.00	0.00	0.00	0.00	0.00
07 - 02040301 - 502	Recursos del balance	0.00	0.00	0.00	0.00	0.00	0.00	0.00
	Total Unidad:	450,000,000.00	0.00	0.00	450,000,000.00	86,912,012.61	151,516,204.02	298,483,795.98



GOBERNACION DEL CAUCA
Informe Mensual de Ejecucion de Ingresos


Hoja No. 12

Desde: 01/02/2015 Hasta: 28/02/2015

Vigencia Fiscal: 2015

Unidad Ejecutora:08 - FONDO CUENTA TERRITORIAL DE SEGURIDAD Y CONVIVENCIA CIUDADANA

Identificación Presupuestal	Descripción	Presupuesto Inicial	Modificaciones		Presupuesto Definitivo	Recaudo Mes	Recaudo Acumulado	Saldo
			Adiciones	Reducciones				
08 - 02	FONDOS ESPECIALES	530,695,957.00	0.00	0.00	530,695,957.00	353,387,616.33	765,220,109.65	-234,524,152.65
08 - 0205	FONDO SE SEGURIDAD	530,695,957.00	0.00	0.00	530,695,957.00	353,387,616.33	765,220,109.65	-234,524,152.65
08 - 020501 - 42	Contribución de Seguridad (5% de contratos)	530,695,957.00	0.00	0.00	530,695,957.00	353,387,616.33	765,220,109.65	-234,524,152.65
08 - 020503	RECURSOS DE CAPITAL	0.00	0.00	0.00	0.00	0.00	0.00	0.00
08 - 02050301 - 1077	Recursos del balance	0.00	0.00	0.00	0.00	0.00	0.00	0.00
	Total Unidad:	530,695,957.00	0.00	0.00	530,695,957.00	353,387,616.33	765,220,109.65	-234,524,152.65




GOBERNACION DEL CAUCA
Informe Mensual de Ejecucion de Ingresos

Hoja No. 13

Desde: 01/02/2015 Hasta: 28/02/2015
 Vigencia Fiscal: 2015

Unidad Ejecutora: 09 - FONDO ROTATORIO AGROPECUARIO

Identificación Presupuestal	Descripción	Presupuesto Inicial	Modificaciones		Presupuesto Definitivo	Recaudo Mes	Recaudo Acumulado	Saldo
			Adiciones	Reducciones				
09 - 02	FONDOS ESPECIALES	53,800,915.00	0.00	0.00	53,800,915.00	6,160,000.00	6,480,000.00	47,320,915.00
09 - 0206	FONDO ROTATORIO AGROPECUARIO	53,800,915.00	0.00	0.00	53,800,915.00	6,160,000.00	6,480,000.00	47,320,915.00
09 - 020601 - 501	Venta de Bienes y Servicios	53,800,915.00	0.00	0.00	53,800,915.00	6,160,000.00	6,480,000.00	47,320,915.00
	Total Unidad:	53,800,915.00	0.00	0.00	53,800,915.00	6,160,000.00	6,480,000.00	47,320,915.00



GOBERNACION DEL CAUCA
Informe Mensual de Ejecucion de Ingresos


Hoja No. 14

Desde: 01/02/2015 Hasta: 28/02/2015

Vigencia Fiscal: 2015

Unidad Ejecutora:10 - FONDO ROTATORIO DE LA SECRETARIA DE INFRAESTRUCTURA

Identificación Presupuestal	Descripción	Presupuesto Inicial	Modificaciones		Presupuesto Definitivo	Recaudo Mes	Recaudo Acumulado	Saldo
			Adiciones	Reducciones				
10 - 02	FONDOS ESPECIALES	10,000,000.00	0.00	0.00	10,000,000.00	2,266.49	4,768.25	9,995,231.75
10 - 0207	FONDO ROTATORIO DE LA SECRETARIA DE INFRAESTRUCTURA	10,000,000.00	0.00	0.00	10,000,000.00	2,266.49	4,768.25	9,995,231.75
10 - 020701 - 500	Venta de Bienes y Servicios	10,000,000.00	0.00	0.00	10,000,000.00	2,266.49	4,768.25	9,995,231.75
γ	Total Unidad:	10,000,000.00	0.00	0.00	10,000,000.00	2,266.49	4,768.25	9,995,231.75



GOBERNACION DEL CAUCA
Informe Mensual de Ejecucion de Ingresos


Hoja No. 15

Desde: 01/02/2015 Hasta: 28/02/2015

Vigencia Fiscal: 2015

Unidad Ejecutora:11 - SISTEMA GENERAL DE REGALIAS

Identificación Presupuestal	Descripción	Presupuesto Inicial	Modificaciones		Presupuesto Definitivo	Recaudo Mes	Recaudo Acumulado	Saldo
			Adiciones	Reducciones				
11 - 11	SISTEMA GENERAL DE REGALIAS	0.00	318,044,962,816.96	0.00	318,044,962,816.96	175,851,542.56	237,434,841,544.96	80,610,121,272.00
11 - 1101	ASIGNACIONES DIRECTAS	0.00	2,843,577,463.00	0.00	2,843,577,463.00	0.00	0.00	2,843,577,463.00
11 - 110101 - 979	Asignaciones directas 2012	0.00	784,439,517.32	0.00	784,439,517.32	0.00	0.00	784,439,517.32
11 - 110102 - 980	Asignaciones directas 2013-2014	0.00	2,059,137,945.68	0.00	2,059,137,945.68	0.00	0.00	2,059,137,945.68
11 - 1102	RECURSOS PROVENIENTES DE FONDOS	0.00	305,201,664,763.96	0.00	305,201,664,763.96	117,023.00	229,621,922,031.96	75,579,742,732.00
11 - 110201 - 1014	Compensacion Regional 2013-2014	0.00	130,105,945,953.69	0.00	130,105,945,953.69	0.00	88,308,537,068.69	41,797,408,885.00
11 - 110202 - 981	Compensacion regional 2012	0.00	3,247,053,874.07	0.00	3,247,053,874.07	0.00	3,247,053,874.07	0.00
11 - 110203 - 1015	Desarrollo regional 2013-2014	0.00	78,543,931,674.00	0.00	78,543,931,674.00	-1,041,269,567.00	61,876,244,146.00	16,667,687,528.00
11 - 110204 - 982	Desarrollo regional 2012	0.00	17,891,946,668.90	0.00	17,891,946,668.90	1,041,386,590.00	17,891,946,668.90	0.00
11 - 110205 - 1017	Fondo de ciencia, tecnología e innovación (Citel) 2013-2014	0.00	32,534,794,534.82	0.00	32,534,794,534.82	0.00	32,534,794,534.82	0.00
11 - 110206 - 990	Fondo de ciencia, tecnología e innovación (Citel) 2012	0.00	25,763,345,739.48	0.00	25,763,345,739.48	0.00	25,763,345,739.48	0.00
11 - 110207 - 1133	Fondo de ciencia, tecnología e innovación (Citel) 2015-2016	0.00	17,114,646,319.00	0.00	17,114,646,319.00	0.00	0.00	17,114,646,319.00
11 - 1103	RECURSOS FUNCIONAMIENTO DEL SISTEMA	0.00	71,220,001.00	0.00	71,220,001.00	0.00	71,220,001.00	0.00
11 - 110301 - 910	Recursos para fortalecimiento de la Secretaría técnica de la OCAD	0.00	28,953,334.00	0.00	28,953,334.00	0.00	28,953,334.00	0.00
11 - 110302 - 942	Recursos fortalecimiento del sistema monitoreo seguimiento control y evaluación SMSCE	0.00	42,266,667.00	0.00	42,266,667.00	0.00	42,266,667.00	0.00
11 - 1104	RECURSOS DE CAPITAL	0.00	0.00	0.00	0.00	416,887.56	4,550,014.00	-4,550,014.00
11 - 110403 - 1147	Rendimientos	0.00	0.00	0.00	0.00	416,887.56	4,550,014.00	-4,550,014.00
11 - 110403 - 979	Rendimientos	0.00	0.00	0.00	0.00	0.00	0.00	0.00
11 - 110403 - 980	Rendimientos	0.00	0.00	0.00	0.00	0.00	0.00	0.00
11 - 1105	RECURSOS DE REGALIAS TRANSFERIDOS POR OTRAS ENTIDADES	0.00	9,928,500,589.00	0.00	9,928,500,589.00	175,317,632.00	7,737,149,498.00	2,191,351,091.00
11 - 110501 - 1020	Cofinanciacion Municipios asignaciones directas	0.00	1,026,762,527.00	0.00	1,026,762,527.00	0.00	0.00	1,026,762,527.00
11 - 110502 - 1018	Cofinanciacion Municipios FCR-40% 2012	0.00	2,989,315,758.00	0.00	2,989,315,758.00	0.00	2,793,606,174.00	195,709,584.00
11 - 110503 - 1019	Cofinanciacion Municipios FCR-40% 2013-2014	0.00	5,761,799,681.00	0.00	5,761,799,681.00	167,317,632.00	4,928,920,701.00	832,878,980.00



GOBERNACION DEL CAUCA
Informe Mensual de Ejecucion de Ingresos


Hoja No. 18

Desde: 01/02/2015 Hasta: 28/02/2015

Vigencia Fiscal: 2015

Unidad Ejecutora:25 - GOBERNACION DEL DEPARTAMENTO - MUNICIPIO DE BUENOS AIRES

Identificación Presupuestal	Descripción	Presupuesto Inicial	Modificaciones		Presupuesto Definitivo	Recaudo Mes	Recaudo Acumulado	Saldo
			Adiciones	Reducciones				
25 - 04	RENTAS ADMINISTRADAS	1,287,384,854.02	547,448,907.00	0.00	1,834,833,761.02	31,084,094.00	31,084,094.00	1,803,749,667.02
25 - 0406	Rentas administradas SGP Agua potable y saneamiento Básico Municipio de Buenos Aires	1,287,384,854.02	0.00	0.00	1,287,384,854.02	31,084,094.00	31,084,094.00	1,256,300,760.02
25 - 040601 - 1032	Con situacion de fondos	423,996,222.02	0.00	0.00	423,996,222.02	31,084,094.00	31,084,094.00	392,912,128.02
25 - 040602 - 1032	Sin situacion de fondos	863,388,632.00	0.00	0.00	863,388,632.00	0.00	0.00	863,388,632.00
25 - 0430	RECURSOS DE CAPITAL - MUNICIPIOS DESCERTIFICADOS	0.00	547,448,907.00	0.00	547,448,907.00	0.00	0.00	547,448,907.00
25 - 043001	RECURSOS DEL BALANCE	0.00	545,115,540.00	0.00	545,115,540.00	0.00	0.00	545,115,540.00
25 - 04300101 - 1134	Vigencias anteriores	0.00	545,115,540.00	0.00	545,115,540.00	0.00	0.00	545,115,540.00
25 - 043002	OTROS RECURSOS DE CAPITAL	0.00	2,333,367.00	0.00	2,333,367.00	0.00	0.00	2,333,367.00
25 - 04300201 - 1135	Rendimientos Financieros	0.00	2,333,367.00	0.00	2,333,367.00	0.00	0.00	2,333,367.00
Total Unidad:		1,287,384,854.02	547,448,907.00	0.00	1,834,833,761.02	31,084,094.00	31,084,094.00	1,803,749,667.02




GOBERNACION DEL CAUCA
Informe Mensual de Ejecucion de Ingresos

Hoja No. 19

Desde: 01/02/2015 Hasta: 28/02/2015
Vigencia Fiscal: 2015

Unidad Ejecutora:28 - GOBERNACION DEL DEPARTAMENTO - MUNICIPIO DE TOTORO

Identificación Presupuestal	Descripción	Presupuesto Inicial	Modificaciones		Presupuesto Definitivo	Recaudación Mes	Recaudación Acumulado	Saldo
			Adiciones	Reducciones				
28 - 04	RENTAS ADMINISTRADAS	1,055,174,518.02	1,838,088,437.28	0.00	2,893,262,955.30	54,048,545.00	54,048,545.00	2,839,214,410.30
28 - 0409	Rentas administradas SGP Agua potable y saneamiento Basico Municipio de Totoro	1,055,174,518.02	0.00	0.00	1,055,174,518.02	54,048,545.00	54,048,545.00	1,001,125,973.02
28 - 040901 - 1035	Con situacion de fondos	685,863,442.02	0.00	0.00	685,863,442.02	54,048,545.00	54,048,545.00	631,814,897.02
28 - 040902 - 1035	Sin situacion de fondos	369,311,076.00	0.00	0.00	369,311,076.00	0.00	0.00	369,311,076.00
28 - 0430	RECURSOS DE CAPITAL - MUNICIPIOS DESCERTIFICADOS	0.00	1,838,088,437.28	0.00	1,838,088,437.28	0.00	0.00	1,838,088,437.28
28 - 043001	RECURSOS DEL BALANCE	0.00	1,446,996,724.28	0.00	1,446,996,724.28	0.00	0.00	1,446,996,724.28
28 - 04300101 - 1111	Vigencias anteriores	0.00	1,446,996,724.28	0.00	1,446,996,724.28	0.00	0.00	1,446,996,724.28
28 - 043002	OTROS RECURSOS DE CAPITAL	0.00	391,091,713.00	0.00	391,091,713.00	0.00	0.00	391,091,713.00
28 - 04300201 - 1138	Rendimientos Financieros	0.00	14,491,713.00	0.00	14,491,713.00	0.00	0.00	14,491,713.00
28 - 04300202	RECURSOS DEL BALANCE	0.00	376,600,000.00	0.00	376,600,000.00	0.00	0.00	376,600,000.00
28 - 0430020201	VIGENCIAS FUTURAS APROBADAS	0.00	376,600,000.00	0.00	376,600,000.00	0.00	0.00	376,600,000.00
28 - 043002020101 - 1035	Municipio de Totoro	0.00	376,600,000.00	0.00	376,600,000.00	0.00	0.00	376,600,000.00
	Total Unidad:	1,055,174,518.02	1,838,088,437.28	0.00	2,893,262,955.30	54,048,545.00	54,048,545.00	2,839,214,410.30



GOBERNACION DEL CAUCA

Informe Mensual de Ejecucion de Ingresos


Hoja No. 20

Desde: 01/02/2015 Hasta: 28/02/2015

Vigencia Fiscal: 2015

Unidad Ejecutora:29 - GOBERNACION DEL DEPARTAMENTO - MUNICIPIO DE ALMAGUER

Identificación Presupuestal	Descripción	Presupuesto Inicial	Modificaciones		Presupuesto Definitivo	Recaudo Mes	Recaudo Acumulado	Saldo
			Adiciones	Reducciones				
29 - 04	RENTAS ADMINISTRADAS	1,246,909,193.00	3,088,614,328.26	0.00	4,335,523,521.26	98,297,972.00	98,297,972.00	4,237,225,549.26
29 - 0410	Rentas administradas SGP Agua potable y saneamiento Basico Municipio de Almaguer	1,246,909,193.00	0.00	0.00	1,246,909,193.00	98,297,972.00	98,297,972.00	1,148,611,221.00
29 - 041001 - 1036	Con situacion de fondos	1,246,909,193.00	0.00	0.00	1,246,909,193.00	98,297,972.00	98,297,972.00	1,148,611,221.00
29 - 0430	RECURSOS DE CAPITAL - MUNICIPIOS DESCERTIFICADOS	0.00	3,088,614,328.26	0.00	3,088,614,328.26	0.00	0.00	3,088,614,328.26
29 - 043001	RECURSOS DEL BALANCE	0.00	3,053,223,048.26	0.00	3,053,223,048.26	0.00	0.00	3,053,223,048.26
29 - 04300101 - 1139	Vigencias anteriores	0.00	3,053,223,048.26	0.00	3,053,223,048.26	0.00	0.00	3,053,223,048.26
29 - 043002	OTROS RECURSOS DE CAPITAL	0.00	35,391,280.00	0.00	35,391,280.00	0.00	0.00	35,391,280.00
29 - 04300201 - 1140	Rendimientos Financieros	0.00	35,391,280.00	0.00	35,391,280.00	0.00	0.00	35,391,280.00
	Total Unidad:	1,246,909,193.00	3,088,614,328.26	0.00	4,335,523,521.26	98,297,972.00	98,297,972.00	4,237,225,549.26




GOBERNACION DEL CAUCA
Informe Mensual de Ejecucion de Ingresos

Hoja No. 21

Desde: 01/02/2015 Hasta: 28/02/2015
Vigencia Fiscal: 2015

Unidad Ejecutora:30 - GOBERNACION DEL DEPARTAMENTO - MUNICIPIO DE GUAPI

Identificación Presupuestal	Descripción	Presupuesto Inicial	Modificaciones		Presupuesto Definitivo	Recaudo Mes	Recaudo Acumulado	Saldo
			Adiciones	Reducciones				
30 - 04	RENTAS ADMINISTRADAS	1,666,455,317.00	1,695,384,191.43	0.00	3,361,839,508.43	85,850,723.00	85,850,723.00	3,275,988,785.43
30 - 0411	Rentas administradas SGP Agua potable y saneamiento Basico Municipio de Guapi	1,666,455,317.00	0.00	0.00	1,666,455,317.00	85,850,723.00	85,850,723.00	1,580,604,594.00
30 - 041101 - 1037	Con situacion de fondos	1,083,195,960.00	0.00	0.00	1,083,195,960.00	85,850,723.00	85,850,723.00	997,345,237.00
30 - 041102 - 1037	Sin situacion de fondos	583,259,357.00	0.00	0.00	583,259,357.00	0.00	0.00	583,259,357.00
30 - 0430	RECURSOS DE CAPITAL - MUNICIPIOS DESCERTIFICADOS	0.00	1,695,384,191.43	0.00	1,695,384,191.43	0.00	0.00	1,695,384,191.43
30 - 043001	RECURSOS DEL BALANCE	0.00	1,664,221,043.43	0.00	1,664,221,043.43	0.00	0.00	1,664,221,043.43
30 - 04300101 - 1142	Vigencias anteriores	0.00	1,664,221,043.43	0.00	1,664,221,043.43	0.00	0.00	1,664,221,043.43
30 - 043002	OTROS RECURSOS DE CAPITAL	0.00	31,163,148.00	0.00	31,163,148.00	0.00	0.00	31,163,148.00
30 - 04300201 - 1143	Rendimientos Financieros	0.00	31,163,148.00	0.00	31,163,148.00	0.00	0.00	31,163,148.00
	Total Unidad:	1,666,455,317.00	1,695,384,191.43	0.00	3,361,839,508.43	85,850,723.00	85,850,723.00	3,275,988,785.43



GOBERNACION DEL CAUCA

Informe Mensual de Ejecucion de Ingresos


Hoja No. 22

Desde: 01/02/2015 Hasta: 28/02/2015

Vigencia Fiscal: 2015

Unidad Ejecutora:31 - GOBERNACION DEL DEPARTAMENTO - MUNICIPIO DE TORIBIO

Identificación Presupuestal	Descripción	Presupuesto Inicial	Modificaciones		Presupuesto Definitivo	Recaudo Mes	Recaudo Acumulado	Saldo
			Adiciones	Reducciones				
31 - 04	RENTAS ADMINISTRADAS	1,210,494,723.02	0.00	0.00	1,210,494,723.02	0.00	0.00	1,210,494,723.02
31 - 0412	Rentas Administradas SGP Agua Potable y Saneamiento Básico Municipio de Toribio	1,210,494,723.02	0.00	0.00	1,210,494,723.02	0.00	0.00	1,210,494,723.02
31 - 041201 - 1096	Con situación de fondos	841,556,235.02	0.00	0.00	841,556,235.02	0.00	0.00	841,556,235.02
31 - 041202 - 1096	Sin situación de fondos	368,938,488.00	0.00	0.00	368,938,488.00	0.00	0.00	368,938,488.00
	Total Unidad:	1,210,494,723.02	0.00	0.00	1,210,494,723.02	0.00	0.00	1,210,494,723.02



GOBERNACION DEL CAUCA
Informe Mensual de Ejecucion de Ingresos


Hoja No. 23

Desde: 01/02/2015 Hasta: 28/02/2015

Vigencia Fiscal: 2015

Unidad Ejecutora:32 - GOBERNACION DEL DEPARTAMENTO - MUNICIPIO DE CALDONO

Identificación Presupuestal	Descripción	Presupuesto Inicial	Modificaciones		Presupuesto Definitivo	Recaudado Mes	Recaudado Acumulado	Saldo
			Adiciones	Reducciones				
32 - 04	RENTAS ADMINISTRADAS	1,349,460,375.02	2,078,597,724.14	0.00	3,428,058,099.16	106,649,445.00	106,649,445.00	3,321,408,654.16
32 - 0413	Rentas administradas SGP Agua Potable y Saneamiento Básico Municipio de Caldono	1,349,460,375.02	0.00	0.00	1,349,460,375.02	106,649,445.00	106,649,445.00	1,242,810,930.02
32 - 041301 - 1100	Con situación de Fondos	1,349,460,375.02	0.00	0.00	1,349,460,375.02	106,649,445.00	106,649,445.00	1,242,810,930.02
32 - 0430	RECURSOS DE CAPITAL - MUNICIPIOS DESCERTIFICADOS	0.00	2,078,597,724.14	0.00	2,078,597,724.14	0.00	0.00	2,078,597,724.14
32 - 043001	RECURSOS DEL BALANCE	0.00	2,078,580,119.63	0.00	2,078,580,119.63	0.00	0.00	2,078,580,119.63
32 - 04300101 - 1102	Vigencias anteriores	0.00	2,078,580,119.63	0.00	2,078,580,119.63	0.00	0.00	2,078,580,119.63
32 - 043002	OTROS RECURSOS DE CAPITAL	0.00	17,604.51	0.00	17,604.51	0.00	0.00	17,604.51
32 - 04300201 - 1146	Rendimientos Financieros	0.00	17,604.51	0.00	17,604.51	0.00	0.00	17,604.51
	Total Unidad:	1,349,460,375.02	2,078,597,724.14	0.00	3,428,058,099.16	106,649,445.00	106,649,445.00	3,321,408,654.16



GOBERNACION DEL CAUCA

Informe Mensual de Ejecucion de Ingresos


Hoja No. 24

Desde: 01/02/2015 Hasta: 28/02/2015

Vigencia Fiscal: 2015

Unidad Ejecutora:33 - GOBERNACION DEL DEPARTAMENTO - MUNICIPIO DE CALOTO

Identificación Presupuestal	Descripción	Presupuesto Inicial	Modificaciones		Presupuesto Definitivo	Recaudo Mes	Recaudo Acumulado	Saldo
			Adiciones	Reducciones				
33 - 04	RENTAS ADMINISTRADAS	670,306,675.02	0.00	0.00	670,306,675.02	11,803,209.00	11,803,209.00	658,503,466.02
33 - 0414	Rentas administradas SGP Agua Potable y Saneamiento Basico Municipio de Caloto	670,306,675.02	0.00	0.00	670,306,675.02	11,803,209.00	11,803,209.00	658,503,466.02
33 - 041401 - 1105	Con situación de Fondos	150,818,997.02	0.00	0.00	150,818,997.02	11,803,209.00	11,803,209.00	139,015,788.02
33 - 041402 - 1105	Sin situación de Fondos	519,487,678.00	0.00	0.00	519,487,678.00	0.00	0.00	519,487,678.00
33 - 0430	RECURSOS DE CAPITAL - MUNICIPIOS DESCERTIFICADOS	0.00	0.00	0.00	0.00	0.00	0.00	0.00
33 - 043001	RECURSOS DEL BALANCE	0.00	0.00	0.00	0.00	0.00	0.00	0.00
33 - 04300101 - 1144	Vigencias anteriores	0.00	0.00	0.00	0.00	0.00	0.00	0.00
33 - 043002	OTROS RECURSOS DE CAPITAL	0.00	0.00	0.00	0.00	0.00	0.00	0.00
33 - 04300201 - 1145	Rendimientos Financieros	0.00	0.00	0.00	0.00	0.00	0.00	0.00
Total Unidad:		670,306,675.02	0.00	0.00	670,306,675.02	11,803,209.00	11,803,209.00	658,503,466.02




GOBERNACION DEL CAUCA
Informe Mensual de Ejecucion de Ingresos

Hoja No. 25

Desde: 01/02/2015 Hasta: 28/02/2015
Vigencia Fiscal: 2015

Unidad Ejecutora:34 - GOBERNACION DEL DEPARTAMENTO - MUNICIPIO DE LA SIERRA

Identificación Presupuestal	Descripción	Presupuesto Inicial	Modificaciones		Presupuesto Definitivo	Recaudo Mes	Recaudo Acumulado	Saldo
			Adiciones	Reducciones				
34 - 04	RENTAS ADMINISTRADAS	570,515,674.02	0.00	570,515,674.02	0.00	0.00	0.00	0.00
34 - 0415	Rentas administradas SGP Agua Potable y Saneamiento Básico Municipio de la Sierra	570,515,674.02	0.00	570,515,674.02	0.00	0.00	0.00	0.00
34 - 041501 - 1106	Con situación de Fondos	342,309,407.02	0.00	342,309,407.02	0.00	0.00	0.00	0.00
34 - 041502 - 1106	Sin situación de Fondos	228,206,267.00	0.00	228,206,267.00	0.00	0.00	0.00	0.00
	Total Unidad:	570,515,674.02	0.00	570,515,674.02	0.00	0.00	0.00	0.00



GOBERNACION DEL CAUCA

Informe Mensual de Ejecucion de Ingresos


Hoja No. 26

Desde: 01/02/2015 Hasta: 28/02/2015

Vigencia Fiscal: 2015

Unidad Ejecutora:35 - GOBERNACION DEL DEPARTAMENTO - MUNICIPIO DE LA VEGA

Identificación Presupuestal	Descripción	Presupuesto Inicial	Modificaciones		Presupuesto Definitivo	Recaudo Mes	Recaudo Acumulado	Saldo
			Adiciones	Reducciones				
35 - 04	RENTAS ADMINISTRADAS	1,954,916,028.00	1,491,259,230.49	0.00	3,446,175,258.49	99,958,839.00	99,958,839.00	3,346,216,419.49
35 - 0416	RENTAS ADMINISTRADAS	1,954,916,028.00	0.00	0.00	1,954,916,028.00	99,958,839.00	99,958,839.00	1,854,957,189.00
35 - 041601 - 1113	Con Situación de Fondos	1,270,695,413.00	0.00	0.00	1,270,695,413.00	99,958,839.00	99,958,839.00	1,170,736,574.00
35 - 041602 - 1113	Sin Situación de Fondos	684,220,615.00	0.00	0.00	684,220,615.00	0.00	0.00	684,220,615.00
35 - 0430	RECURSOS DE CAPITAL - MUNICIPIOS DESCERTIFICADOS	0.00	1,491,259,230.49	0.00	1,491,259,230.49	0.00	0.00	1,491,259,230.49
35 - 043001	RECURSOS DEL BALANCE	0.00	1,491,239,962.01	0.00	1,491,239,962.01	0.00	0.00	1,491,239,962.01
35 - 04300101 - 1115	Vigencias anteriores	0.00	1,491,239,962.01	0.00	1,491,239,962.01	0.00	0.00	1,491,239,962.01
35 - 043002	OTROS RECURSOS DE CAPITAL	0.00	19,268.48	0.00	19,268.48	0.00	0.00	19,268.48
35 - 04300201 - 1117	Rendimientos Financieros	0.00	19,268.48	0.00	19,268.48	0.00	0.00	19,268.48
Total Unidad:		1,954,916,028.00	1,491,259,230.49	0.00	3,446,175,258.49	99,958,839.00	99,958,839.00	3,346,216,419.49



GOBERNACION DEL CAUCA
Informe Mensual de Ejecucion de Ingresos

Hoja No. 27

Desde: 01/02/2015 Hasta: 28/02/2015
Vigencia Fiscal: 2015

Unidad Ejecutora: 36 - GOBERNACION DEL DEPARTAMENTO - MUNICIPIO DE BALBOA

Identificación Presupuestal	Descripción	Presupuesto Inicial	Modificaciones		Presupuesto Definitivo	Recaldo Mes	Recaldo Acumulado	Saldo
			Adiciones	Reducciones				
36 - 04	RENTAS ADMINISTRADAS	1,100,882,565.00	266,407,700.00	0.00	1,367,290,265.00	226,332,995.65	226,332,995.65	1,140,957,269.35
36 - 0417	RENTAS ADMINISTRADAS	1,100,882,565.00	0.00	0.00	1,100,882,565.00	226,332,995.65	226,332,995.65	874,549,569.35
36 - 041701 - 1118	Con Situación de Fondos	526,547,098.00	0.00	0.00	526,547,098.00	226,332,995.65	226,332,995.65	300,214,102.35
36 - 041702 - 1118	Sin Situación de Fondos	574,335,467.00	0.00	0.00	574,335,467.00	0.00	0.00	574,335,467.00
36 - 0430	RECURSOS DE CAPITAL - MUNICIPIOS DESCERTIFICADOS	0.00	266,407,700.00	0.00	266,407,700.00	0.00	0.00	266,407,700.00
36 - 043001	RECURSOS DEL BALANCE	0.00	266,051,745.00	0.00	266,051,745.00	0.00	0.00	266,051,745.00
36 - 04300101 - 1120	Vigencias anteriores	0.00	266,051,745.00	0.00	266,051,745.00	0.00	0.00	266,051,745.00
36 - 043002	OTROS RECURSOS DE CAPITAL	0.00	355,955.00	0.00	355,955.00	0.00	0.00	355,955.00
36 - 04300201 - 1122	Rendimientos Financieros	0.00	355,955.00	0.00	355,955.00	0.00	0.00	355,955.00
	Total Unidad:	1,100,882,565.00	266,407,700.00	0.00	1,367,290,265.00	226,332,995.65	226,332,995.65	1,140,957,269.35
	Total Entidad:	705,048,658,074.12	378,622,034,315.19	1,640,293,734.02	1,082,030,398,655.29	93,172,124,069.38	386,322,612,913.36	695,707,785,741.93

ASTRID YANETH PAREDES FUENTES
SECRETARIA DE HACIENDA

FLOR KEIDE BOLAÑOS LOPEZ
PROFESIONAL UNIVERSITARIO

